



Entwurf

**Haushaltsplan**  
**der**  
**Stadt Wilkau – Haßlau**  
**für die Jahre**  
**2023/2024**

## Inhaltsverzeichnis zum Doppelhaushalt 2023/2024

Bezeichnung	Seite
Haushaltssatzung	3 - 4
Statistische Angaben	5
Vorbericht	6 - 27
Überblick über die Beteiligungen	28
Budgets mit Produkten	29 - 32
mögliche Mittelübertragung 2022/2023	33
Teilhaushalte	34 - 39
Kennzahlen des Ergebnisplanes 2023/2024	40 - 41
Gesamthaushalt	42
Ergebnishaushalt	43 - 48
Finanzhaushalt	49 - 56
Haushaltsquerschnitt Ergebnishaushalt	57
Ergebnishaushalt	58 - 59
Finanzhaushalt	60 - 61
Produktbezogene Finanzdaten des Ergebnishaushalts	62 - 82
Teilergebnishaushalt	83 - 146
Finanzhaushalt - Teil A	147 - 325
Finanzhaushalt Teil B - Investitionsprogramm	326 - 426
Schlüsselprodukte	427 - 454
Stellenplan 2023	455 - 466
Stellenplan 2024	467 - 478
Allgemeine Anlagen	479
Forderungsübersicht	480
Verbindlichkeitsübersicht	481
Übersicht über den Stand der Rückstellungen	482
Übersicht über die Instandhaltungs- und Instandsetzungsmaßnahmen	483 - 484
Übersicht über die Fraktionszuwendungen	485 - 486
Übersicht zu den Ermittlungen der Fehlbeträge aus Abschreibung und deren Verrechnung mit dem Basiskapital	487 - 488
Wohnungsgesellschaft Wilkau-Haßlau mbH	489 - 497

Entwurf  
**Haushaltssatzung der Stadt Wilkau - Haßlau**  
**für die Haushaltsjahre 2023 und 2024**

Auf Grund § 74 der Gemeindeordnung des für den Freistaat Sachsen (SächsGemO) in der jeweils gültigen Fassung hat der Stadtrat in der Sitzung am 01.08.2023 folgende Haushaltssatzung erlassen:

**§ 1**

Der Haushaltsplan für das Haushaltsjahr 2023 und 2024, der die für die Erfüllung der Aufgaben der Stadt voraussichtlich anfallenden Erträge und entstehenden Aufwendungen sowie eingehende Einzahlungen und zu leistende Auszahlungen enthält, wird:

im Ergebnishaushalt mit dem	2023	2024
- Gesamtbetrag der ordentlichen Erträge auf	17.757.100 EUR	18.762.700 EUR
- Gesamtbetrag der ordentlichen Aufwendungen auf	19.047.400 EUR	19.428.900 EUR
- Saldo aus den ordentlichen Erträgen und Aufwendungen (ordentliches Ergebnis) auf	-1.290.300 EUR	-666.200 EUR
- Gesamtbetrag des außerordentlichen Erträge auf	355.000 EUR	190.000 EUR
- Gesamtbetrag des außerordentlichen Aufwendungen auf	0 EUR	0 EUR
- Saldo aus den außerordentlichen Erträgen und Aufwendungen (Sonderergebnis) auf	355.000 EUR	190.000 EUR
- Gesamtergebnis auf	-935.300 EUR	-476.200 EUR
Betrag der veranschlagten Abdeckungen von Fehlbeträgen des ordentlichen Ergebnisses		
- aus Vorjahren auf	0 EUR	0 EUR
Betrag der veranschlagten Abdeckungen von Fehlbeträgen des Sonderergebnisses aus		
- Vorjahren auf	0 EUR	0 EUR
Betrag der Verrechnung eines Fehlbetrages im ordentlichen Ergebnis mit dem Basiskapital		
- gemäß § 72 Abs. 3 Satz 3 SächsGemO auf	962.700 EUR	889.900 EUR
Betrag der Verrechnung eines Fehlbetrages im Sonderergebnis mit dem Basiskapital		
- gemäß § 72 Abs. 3 Satz 3 SächsGemO auf	0 EUR	0 EUR
- veranschlagtes Gesamtergebnis auf	27.400 EUR	413.700 EUR
im Finanzhaushalt mit dem		
- Gesamtbetrag der Einzahlungen aus laufender Verwaltungstätigkeit auf	17.178.200 EUR	18.205.500 EUR
- Gesamtbetrag der Auszahlungen aus laufender Verwaltungstätigkeit auf	17.390.800 EUR	17.847.200 EUR
Zahlungsmittelüberschuss oder -bedarf aus laufender Verwaltungstätigkeit als Saldo der		
Gesamtbeträge der Einzahlungen und Auszahlungen aus laufender Verwaltungstätigkeit		
- auf	-212.600 EUR	358.300 EUR
- Gesamtbetrag der Einzahlungen aus Investitionstätigkeit auf	1.149.500 EUR	972.000 EUR
- Gesamtbetrag der Auszahlungen aus Investitionstätigkeit auf	1.784.400 EUR	1.120.200 EUR
- Saldo der Einzahlungen und Auszahlungen aus Investitionstätigkeit auf	-634.900 EUR	-148.200 EUR
Finanzierungsmittelüberschuss oder -fehlbetrag als Saldo aus dem		
Zahlungsmittelüberschuss oder -fehlbetrag aus laufender Verwaltungstätigkeit und dem		
- Saldo der Gesamtbeträge der Einzahlungen und Auszahlungen aus Investitionstätigkeit auf	-847.500 EUR	210.100 EUR
- Gesamtbetrag der Einzahlungen aus Finanzierungstätigkeit auf	500.000 EUR	2.250.000 EUR
- Gesamtbetrag der Auszahlungen aus Finanzierungstätigkeit auf	437.200 EUR	2.187.600 EUR
- Saldo der Einzahlungen und Auszahlungen auf Finanzierungstätigkeit auf	62.800 EUR	62.400 EUR
- Veränderung des Bestandes an Zahlungsmitteln im Haushaltsjahr auf	-804.800 EUR	272.500 EUR

festgesetzt.

**§ 2**

Der Gesamtbetrag der vorgesehenen Kreditaufnahmen für Investitionen und Investitionsförderungsmaßnahmen wird auf festgesetzt.

	500.000 EUR	500.000 EUR
--	-------------	-------------

### § 3

Der Gesamtbetrag der vorgesehenen Ermächtigungen zum Eingehen von Verpflichtungen, die künftige Haushaltsjahre mit Auszahlungen für Investitionen und Investitionsfördermaßnahmen belasten (Verpflichtungsermächtigungen), wird auf 0 EUR 0 EUR festgesetzt.

### § 4

Der Höchstbetrag der Kassenkredite, der zur rechtzeitigen Leistung der Auszahlungen in Anspruch genommen werden darf, wird auf 3.500.000 EUR 3.500.000 EUR festgesetzt.

### § 5

Die Hebesätze werden wie folgt festgesetzt:

für die land- und forstwirtschaftlichen Betriebe (Grundsteuer A) auf	300 v.H.	300 v.H.
für die Grundstücke (Grundsteuer B) auf	425 v.H.	425 v.H.
Gewerbsteuer auf	420 v.H.	420 v.H.

### § 6

Es gilt der von den Stadträten am 01.08.2023 beschlossene Stellenplan.

Wilkau - Haßlau, den

Feustel

Bürgermeister

(Siegel)

Zu vorstehender Satzung ergeht gemäß § 4 Abs. 4 der Sächsische Gemeindeordnung in der Fassung der Bekanntmachung vom 9. März 2018 (SächsGVBl. S. 62), die zuletzt durch Artikel 17 des Gesetzes vom 20. Dezember 2022 (SächsGVBl. S. 705) geändert worden ist

Satzungen, die unter Verletzung von Verfahrens- oder Formvorschriften zustande gekommen sind, gelten ein Jahr nach ihrer Bekanntmachung als von Anfang an gültig zustande gekommen. Dies gilt nicht, wenn

1. die Ausfertigung der Satzung nicht oder fehlerhaft erfolgt ist,
2. Vorschriften über die Öffentlichkeit der Sitzungen, die Genehmigung oder die Bekanntmachung der Satzung verletzt worden sind,
3. der Bürgermeister dem Beschluss nach § 52 Abs. 2 wegen Gesetzeswidrigkeit widersprochen hat,
4. vor Ablauf der in Satz 1 genannten Frist
  - a) die Rechtsaufsichtsbehörde den Beschluss beanstandet hat oder
  - b) die Verletzung der Verfahrens- oder Formvorschrift gegenüber der Gemeinde unter Bezeichnung des Sachverhalts, der die Verletzung begründen soll, schriftlich geltend gemacht worden ist.

Ist eine Verletzung nach Satz 2 Nr. 3 oder 4 geltend gemacht worden, so kann auch nach Ablauf der in Satz 1 genannten Frist jedermann diese Verletzung geltend machen. Sätze 1 bis 3 sind nur anzuwenden, wenn bei der Bekanntmachung der Satzung auf die Voraussetzungen für die Geltendmachung der Verletzung von Verfahrens- oder Formvorschriften und die Rechtsfolgen hingewiesen worden ist.

## Statistische Angaben

Einwohnerzahl	9.764 (Stand per 31.12.2022)
Flächengröße Wilkau - Haßlau:	572,8 ha
davon bebaute bzw. Verkehrsfläche:	266 ha
Feld:	170 ha
Flächengröße Ortsteil Culitzsch:	409,2 ha
davon bebaute bzw. Verkehrsfläche:	37,86 ha
Feld:	305,27 ha
Flächengröße Ortsteil Silberstraße:	289,15 ha
davon bebaute bzw. Verkehrsfläche:	118,86 ha
Feld:	4,64 ha
Sportanlagen:	2 Sportstadien 3 Sportplätze 4 Sporthallen 1 Freischwimmbad
Schulen:	1 Gymnasium in Trägerschaft des Landkreises 2 Grundschulen 1 Oberschule 1 gewerbliche Berufsschule
Kindertagesstätten/-gärten/-hort	4 stadteigene Kindertagesstätten 3 Kindertagesstätten in fremder Trägerschaft

### Partnerstädte:

Griesheim	Die Stadt Griesheim liegt im Herzen des Rhein-Main-Neckar-Raums und ist mit mehr als 25.000 Einwohnern die größte Kommune im südhessischen Landkreis Darmstadt-Dieburg
Bar-le-Duc (Frankreich)	Die Stadt Bar-le-Duc zwischen Straßburg und Paris am Rhein-Marne-Kanal hat etwa 20.000 Einwohner
Gyönk (Ungarn)	eine Großgemeinde im Tomit Tolnar mit ca. 5.000 Einwohnern

# **Vorbericht**

# Vorbericht zum Doppelhaushalt der Stadt Wilkau – Haßlau für die Jahre 2023/2024



## 1. Einschätzung der Haushaltswirtschaft des Haushaltsjahrs 2022

Der Stadtrat der Stadt Wilkau – Haßlau beschloss am 06.05.2021 die Haushaltssatzung für die Haushaltsjahre 2021/2022 und durch Beitritt zu den Auflagen in der Haushaltsverfügung der Rechtsaufsichtsbehörde im Landkreis Zwickau vom 14.10.2021. Mit Beschluss vom 31.03.2022 und dem Beitrittsbeschluss zur Haushaltsverfügung des Landratsamtes am 23.06.2022 wurde die Nachtragssatzung für das Haushaltsjahr 2022 vom Stadtrat beschlossen.

Der Nachtrag zum Ergebnishaushalt des Haushaltsjahres 2022 wurde festgesetzt auf:

im Ergebnishaushalt mit dem

- Gesamtbetrag der ordentlichen Erträge auf	16.405.300 EUR
- Gesamtbetrag der ordentlichen Aufwendungen auf	17.265.200 EUR
- Saldo aus den ordentlichen Erträgen und Aufwendungen (ordentliches Ergebnis) auf	-859.900 EUR
- Gesamtbetrag des außerordentlichen Erträge auf	309.700 EUR
- Gesamtbetrag des außerordentlichen Aufwendungen auf	0 EUR
- Saldo aus den außerordentlichen Erträgen und Aufwendungen (Sonderergebnis) auf	309.700 EUR
- Gesamtergebnis auf	-550.200 EUR
Betrag der veranschlagten Abdeckungen von Fehlbeträgen des ordentlichen	
- Ergebnisses aus Vorjahren auf	0 EUR
Betrag der veranschlagten Abdeckungen von Fehlbeträgen des Sonderergebnisses	
- aus Vorjahren auf	0 EUR
Betrag der Verrechnung eines Fehlbetrages im ordentlichen Ergebnis mit dem	
- Basiskapital gemäß § 72 Abs. 3 Satz 3 SächsGemO auf	718.400 EUR
Betrag der Verrechnung eines Fehlbetrages im Sonderergebnis mit dem Basiskapital	
- gemäß § 72 Abs. 3 Satz 3 SächsGemO auf	0 EUR
- veranschlagtes Gesamtergebnis auf	168.200 EUR

im Finanzhaushalt mit dem

- Gesamtbetrag der Einzahlungen aus laufender Verwaltungstätigkeit auf	15.967.900 EUR
- Gesamtbetrag der Auszahlungen aus laufender Verwaltungstätigkeit auf	15.959.900 EUR
Zahlungsmittelüberschuss oder -bedarf aus laufender Verwaltungstätigkeit als Saldo der Gesamtbeträge der Einzahlungen und Auszahlungen aus laufender	
- Verwaltungstätigkeit auf	8.000 EUR
- Gesamtbetrag der Einzahlungen aus Investitionstätigkeit auf	1.015.200 EUR
- Gesamtbetrag der Auszahlungen aus Investitionstätigkeit auf	1.331.900 EUR
- Saldo der Einzahlungen und Auszahlungen aus Investitionstätigkeit auf	-316.700 EUR

Finanzierungsmittelüberschuss oder -fehlbetrag als Saldo aus dem Zahlungsmittelüberschuss oder -fehlbetrag aus laufender Verwaltungstätigkeit und dem Saldo der Gesamtbeträge der Einzahlungen und Auszahlungen aus Investitionstätigkeit	
- auf	-308.700 EUR
- Gesamtbetrag der Einzahlungen aus Finanzierungstätigkeit auf	400.000 EUR
- Gesamtbetrag der Auszahlungen aus Finanzierungstätigkeit auf	436.800 EUR
- Saldo der Einzahlungen und Auszahlungen auf Finanzierungstätigkeit auf	-36.800 EUR
- Veränderung des Bestandes an Zahlungsmitteln im Haushaltsjahr auf festgesetzt.	486.400 EUR

Die Genehmigung zum Nachtragshaushalt 2022 ging der Stadt Wilkau – Haßlau am 29.04.2022 mit Auflagen zu. Die öffentliche Bekanntmachung der genehmigten Nachtragssatzung für das Haushaltsjahr 2022 erfolgte gemäß Bekanntmachungssatzung auf der Internetseite der Stadt Wilkau - Haßlau am 28.06.2022.

Trotz der Pandemieeinschränkungen, zusätzlichen Kosten bei der Unterbringung von Kriegsflüchtlingen und der massiven Kostensteigerungen in allen Bereichen sowie einem massiven Ausfall bei den Gewerbesteuererträgen ist es der Stadt gelungen mit einem positiven Bankbestand zum 31.12.2022 das Jahr 2022 abzuschließen.

Aufgrund von Verzögerungen bei der Aufstellung der Eröffnungsbilanz zum 01.01.2012 und der Prüfung der einzelnen Jahresabschlüsse konnten bisher nur Jahresabschlüsse für die Haushaltsjahre 2012 bis 2015 festgestellt werden. Die Jahresabschlüsse 2016 und 2017 sind aufgestellt und zum Teil der örtlichen Prüfung übergeben. Insofern kann nachfolgend lediglich ein vorläufiger Stand der Ergebnisrechnung (Entwicklung der Erträge und Aufwendungen) und Finanzrechnung (Entwicklung der Einzahlungen und Auszahlungen) zum 31.12.2022 wiedergegeben werden.

Die vorläufige Ergebnisrechnung 2022 beinhaltet bei den nicht zahlungswirksamen Erträgen aus der Auflösung von Sonderposten und der Aktivierung von Eigenleistungen sowie den nicht zahlungswirksamen Aufwendungen aus Abschreibungen nur die Planwerte. Hier muss mit der Aufstellung des regulären Jahresabschlusses durchaus mit noch zum Teil erheblichen Veränderungen gerechnet werden. Weitere Veränderungen werden sich beispielsweise noch durch erforderliche Abgrenzungen sowie Zuordnung von ursprünglich im Ergebnishaushalt zu berücksichtigenden Aufwendungen zu aktivierungspflichtigen Maßnahmen, und umgekehrt, ergeben.

Im Jahr 2022 erhielten wir vom Freistaat Sachsen eine Bedarfszuweisung zur Überwindung außergewöhnlicher Belastungen aus Gewerbesteuererrückerstattungen



in Höhe von 793.445,71 EUR, welche im Jahr 2024 vollständig zurückgezahlt werden muss.

Ertrags- und Aufwandsarten	Haushalts- ansatz 2022	fortgeschriebener Ansatz 2022	voraussichtliches Ergebnis 2022
	Angaben in EUR		
Steuern und ähnliche Abgaben	8.003.300	8.003.300	7.594.980
Zuwendungen, Umlagen, aufgelöste Sonderposten	6.402.700	6.432.071	6.247.938
öffentlich-rechtliche Leistungsentgelte	867.200	869.953	941.142
privat-rechtliche Leistungsentgelte	476.700	476.700	377.821
Kostenerstattungen und -umlagen	0	0	47.131
Zinsen- und sonstige Finanzerträge	383.000	383.000	383.461
sonstige ordentliche Erträge	272.400	272.400	290.407
<b>Summe ordentliche Erträge</b>	<b>16.405.300</b>	<b>16.440.424</b>	<b>15.882.881</b>
Personalaufwendungen	7.098.600	7.098.600	7.237.009
Versorgungsaufwendungen	53.500	53.500	59.300
Aufwendungen für Sach- und Dienstleistungen	2.524.300	2.631.890	2.171.997
planmäßige Abschreibung	1.265.800	1.265.800	17.295
Zinsen und ähnliche Finanzaufwendungen	40.000	40.000	30.636
Transferaufwendungen	5.717.300	5.803.759	5.780.822
sonstige ordentliche Aufwendungen	565.700	971.848	693.246
<b>Summe ordentliche Aufwendungen</b>	<b>17.265.200</b>	<b>17.865.397</b>	<b>15.990.305</b>
<b>Vorläufiges ordentliches Ergebnis 2022</b>	<b>-859.900</b>	<b>-1.424.973</b>	<b>-107.423,84</b>

Einzahlungs- und Auszahlungsarten	Haushalts- ansatz 2022	fortgeschriebener Ansatz 2022	Stand der Zahlungen
	Angaben in EUR		
Steuern und ähnliche Abgaben	8.003.300	8.003.300	7.608.379
Zuweisungen und Zuwendungen, Umlagen	5.965.300	5.994.671	7.053.393
öffentlich-rechtliche Leistungsentgelte	867.200	869.953	939.166
privat-rechtliche Leistungsentgelte	476.700	479.700	391.479
Kostenerstattungen und -umlagen	0	0	46.891
Zinsen- und sonstige Finanzeinzahlungen	383.000	383.000	383.471
sonstige haushaltswirksame Einzahlungen aus lfd. Verwaltungstätigkeit	272.400	272.400	319.863
<b>Einzahlungen aus lfd. Verwaltungstätigkeit</b>	<b>15.967.700</b>	<b>16.003.024</b>	<b>16.742.642</b>
Personalauszahlungen	7.098.500	7.098.600	7.200.972
Versorgungsauszahlungen	53.500	53.500	59.300
Auszahlungen für Sach- und Dienstleistungen	2.524.300	2.631.889,83	2.277.636
Zinsen und ähnliche Finanzauszahlungen	40.000	40.000	52.583
Transferauszahlungen aus lfd. Verwaltungstätigkeit	5.687.300	5.773.759	5.743.826
sonstige haushaltswirksame Auszahlungen aus lfd. Verwaltungstätigkeit	556.200	962.348	733.054
<b>Auszahlung aus lfd. Verwaltungstätigkeit</b>	<b>15.959.900</b>	<b>16.560.097</b>	<b>16.067.371</b>
<b>Zahlungsmittelsaldo aus lfd. Verwaltungstätigkeit</b>	<b>8.000</b>	<b>-557.073</b>	<b>675.271</b>
Einzahlungen für Investitionstätigkeit	1.015.200	1.284.312	587.115
Auszahlungen für Investitionstätigkeit	1.331.900	1.827.745	1.600.126
<b>Zahlungsmittelsaldo aus Investitionstätigkeit</b>	<b>-316.700</b>	<b>-1.013.011</b>	<b>-469.578</b>
<b>Zahlungsmittelsaldo aus Finanzierungstätigkeit</b>	<b>-36.800</b>	<b>-36.800</b>	<b>-36.718</b>
<b>Änderung des Finanzmittelbestandes im Haushaltsjahr</b>	<b>-345.500</b>	<b>-1.137.306</b>	<b>-674.458</b>
<b>Überschuss oder Bedarf an Zahlungsmitteln im Haushaltsjahr</b>			<b>-373.645</b>

Insgesamt schließt die Finanzrechnung mit einem Fehlbetrag von 373.645 EUR ab, der Stand der liquiden Mittel beträgt zum 31.12.2022 18.104,73 EUR.

## 2. Doppelhaushalt 2023/2024

### 2.1. Ziele des Doppelhaushaltes 2023/2024

Wesentliche Ziele und Strategien der Stadt Wilkau – Haßlau:

- Mittelfristige Absicherung der Gesetzmäßigkeit der Haushalte
- Langfristige Erreichung und Sicherung des Haushaltsausgleichs
- Aufrechterhaltung und Entwicklung eines bedarfsgerechten Angebotes an städtischen Einrichtungen unter Beachtung der

demografischen Entwicklung

- Mittelfristig weitere Investitionen in die kommunale Infrastruktur unter Nutzung der vorhandenen Fördermöglichkeiten des Freistaates

Diese Ziele können nur eingehalten werden, wenn wir weiterhin alle Einnahmen und Ausgaben einer Prüfung unterziehen. Dabei müssen auch unpopuläre Maßnahmen zur Haushaltssicherung wie:

- Prüfung und Anpassung von Einnahmen
- Effizientes Arbeiten mit vorhandenen Mitteln
- Strikte Einhaltung des vom Freistaat vorgegeben Personalschlüssel in der Kernverwaltung
- Prüfung der Möglichkeit von Aufgabenübertragung an Dritte eventuell auch eine Überführung von Aufgaben in Privatrechtsformen

Berücksichtigung findet im Doppelhaushalt die Gas- und Energiekrise sowie die Kosten zur Unterbringung von Flüchtlingen aus der Ukraine.

## 2.2. Doppelhaushalt 2023/2024

Auch diesmal soll ein Zweijahreshaushaltsplan (Doppelhaushalt) vorgelegt werden. Dieser umfasst die Jahre 2023 und 2024 sowie einen Finanzplanungshorizont bis 2027.

Ausgehend von den Finanzplanungsdaten des Doppelhaushaltes 2021/22 wurden unter Berücksichtigung unbedingt erforderlicher und unabweisbarer Veränderungen die Planansätze entsprechend aktualisiert. Besondere Schwierigkeiten bereitet die anhaltend hohe Inflation, die zu einem starken Anstieg bei den Aufwendungen für Sach- und Dienstleistungen sowie bei den Transferauswendungen führt. Demgegenüber kann bei den Steuereinnahmen nur mit leichten Steigerungen gerechnet werden. Negativ wirkt sich weiterhin die in 2021 vorgenommene Neuordnung des Finanzausgleichs zwischen dem Freistaat und der kommunalen Ebene aus, die zu erheblichen Mindererträgen bei den Schlüsselzuweisungen führt.

Im investiven Bereich liegt das Hauptaugenmerk im auf der Verbesserung

- der Bildungsinfrastruktur (Schulen und Kindertagesstätten) und
- Brand- und Katastrophenschutz

Weiterhin spielen

- Straßensanierungen,
- Stadtumbaumaßnahmen,

- sowie die Sanierung des Rathauses  
eine bedeutende Rolle im Investitionsprogramm auch für die Folgejahre.

Der Ergebnishaushalt 2023 ist insgesamt nicht ausgeglichen. Den ordentlichen Erträgen von 17.522,0 TEUR stehen ordentliche Aufwendungen von 19.047,4 TEUR gegenüber; der Fehlbetrag beläuft sich somit auf -1.525,4 TEUR.

Betrachtet man lediglich die in der Ergebnisplanung enthaltenen Zahlungsströme, liegen die Auszahlungen um 447,7 EUR über den Einzahlungen.

Wesentliche nichtzahlungswirksame Positionen sind aufwandsseitig die Abschreibungen mit 1.656,6 TEUR, denen ertragsseitig aufgelöste Sonderposten mit 578,9 TEUR gegenüberstehen.

Der Ergebnishaushalt 2024 ist ebenfalls insgesamt nicht ausgeglichen. Den ordentlichen Erträgen von 18.762,7 TEUR stehen ordentliche Aufwendungen von 19.428,9 TEUR gegenüber; der Fehlbetrag beläuft sich somit auf -666,2 TEUR. Betrachtet man lediglich die in der Ergebnisplanung enthaltenen Zahlungsströme, liegen die Auszahlungen mit 358,3 TEU unter den Einzahlungen.

Wesentliche nichtzahlungswirksame Positionen sind aufwandsseitig die Abschreibungen mit 1.561,7 TEUR, denen ertragsseitig aufgelöste Sonderposten mit 557,2 T EUR gegenüberstehen.

### 3. Entwicklung der wichtigsten Erträge

Ertragsarten	Ist 2021	Nachtrag 2022	Plan 2023	Plan 2024	2025	2026	2027
	in T€						
Grundsteuer A und B	915,7	917,3	917,3	917,3	917,3	917,3	917,3
Gewerbesteuer	4.511,6	3.000,0	2.500,0	3.650,0	3.650,0	3.650,0	3.650,0
Gemeindeanteil an der Einkommensteuer	3.279,1	3.280,0	3.632,5	3.770,1	3.961,5	4.186,4	4.353,9
Gemeindeanteil an der Umsatzsteuer	734,8	750,0	750,0	750,0	750,0	750,0	750,0
Schlüsselzuweisungen	3.183,0	3.235,9	3.689,7	4.500,0	4.500,0	4.500,0	4.500,0
Konzessionsabgabe	210,3	205,0	219,4	219,4	219,4	219,4	219,4
Gewinnausschüttung	380,6	383,0	309,7	378,1	378,1	378,1	378,1

Der kommunale Finanzausgleich gehört nach wie vor zu den Haupteinnahmequellen der Kommunen in den neuen Bundesländern.

Die Grundsteuern A und B wurden auf der Grundlage der unveränderten Hebesätze veranschlagt. Das Aufkommen ist derzeit als stabil einzuschätzen.

Der Hebesatz für die Gewerbesteuer bleibt auch für die Jahre 2023/2024 mit 420 v. H. unverändert.

#### 4. Entwicklung der wichtigsten Aufwendungen

Aufwendungsarten	Ist 2021	Nachtrag 2022	Plan 2023	Plan 2024	2025	2026	2027
	in T€						
Personalausgaben	6.772,7	7.098,6	7.429,9	7.797,0	7.882,8	7.882,8	7.899,2
Kreisumlage	3.349,1	3.680,6	4.283,6	4.242,2	4.372,3	4.508,7	4.619,8
Zinsen	33,8	40,0	75,0	110,0	120,0	140,0	140,0
Gewerbesteuerumlage	345,4	175,0	175,0	304,2	304,2	304,2	304,2
Zuweisungen an Dritte	1.838,3	1.861,5	1.971,1	2.040,6	2.142,8	2.017,7	2.017,7
Abschreibung	0,0	1.265,8	1.656,6	1.561,7	1.511,0	1.470,0	1.459,2

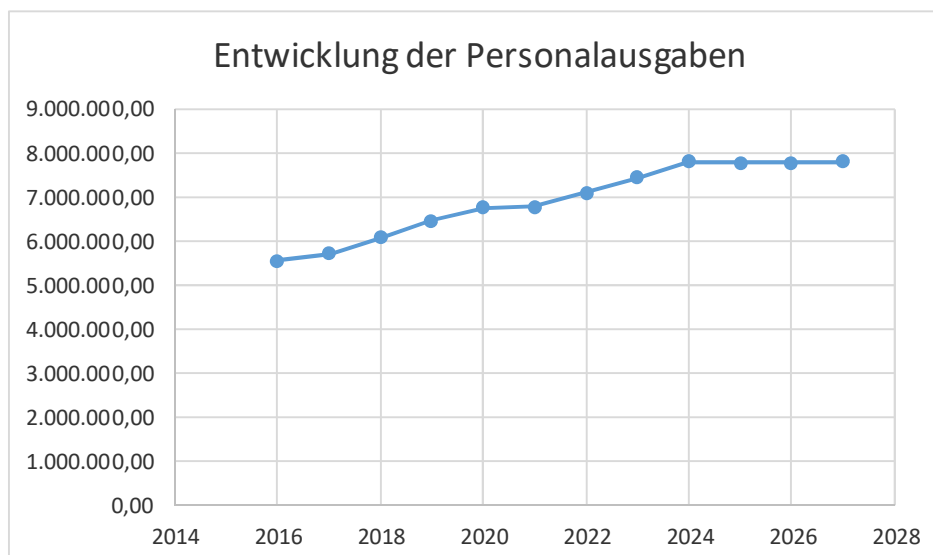
#### Personalaufwendungen

Im Ergebnishaushalt wurden Personalaufwendungen für das Haushaltsjahr 2023 in Höhe von 7.429.900 EUR und für das Haushaltsjahr 2024 in Höhe von 7.797.000 EUR veranschlagt.

Diese entfallen vollständig auf die laufenden zahlungswirksamen Aufwendungen. Zahlungsunwirksame Aufwendungen sind nicht mehr zu veranschlagen, da sich alle Mitarbeiter, welche Altersteilzeitvereinbarungen abgeschlossen hatten, in der Ruhephase befinden.

Folgende Eckpunkte wurden bei der Berechnung der Personalkosten berücksichtigt:

- abgeschlossene Tarifierhöhung für alle Beschäftigten sind in die Planung eingeflossen
- Besoldungserhöhung für die Beamten wurden ebenfalls berücksichtigt



Die **Kreisumlage** mit 4.283.600 EUR im Jahr 2023 und 4.242.200 EUR im Haushaltsjahr 2024 ist die größte Position bei den Transferaufwendungen. Sie wird auf der Grundlage der für das Jahr maßgebenden Steuerkraftmesszahl und dem maßgebenden Hebesatz ermittelt. Der Hebesatz der Kreisumlage wird vom Kreistag beschlossen, deshalb wurde die Kreisumlage mit dem Hebesatz für die Jahre 2023 und 2024 in Höhe von 33,9 v. H. geplant.

### **Zinsaufwendungen**

Im Ergebnishaushalt werden außerdem unter der Kontenart 451 Aufwendungen aus Zinsen ausgewiesen. Dabei handelt es sich um Zinsen für die in der Vermögensrechnung (Bilanz) nachzuweisenden Verbindlichkeiten aus Krediten und kreditähnlichen Rechtsgeschäften.

Zinsaufwendungen aus Investitionskrediten sind in Höhe von 75.000,00 EUR für das Jahr 2023 und für das Jahr 2024 110.000,00 EUR veranschlagt. Für Umschuldungen wird generell bei der Planung von einem Zinssatz in Höhe von 4,0 v.H. ausgegangen.

Zu beachten ist, dass diese Aufwendungen periodengerecht zu erfassen sind. Aufgrund bestehender Zahlungsvereinbarungen können Haushaltsjahr und Zinszahlungszeitraum voneinander abweichen. In diesen Fällen ist eine zeitliche Abgrenzung der Aufwendungen vorzunehmen.

Unter Punkt 5.3 werden die Schuldendienstverpflichtungen aus Investitionskrediten insgesamt (Zins und Tilgung) dargestellt. Die Tilgung von Krediten ist als Auszahlung im Finanzhaushalt zu planen.

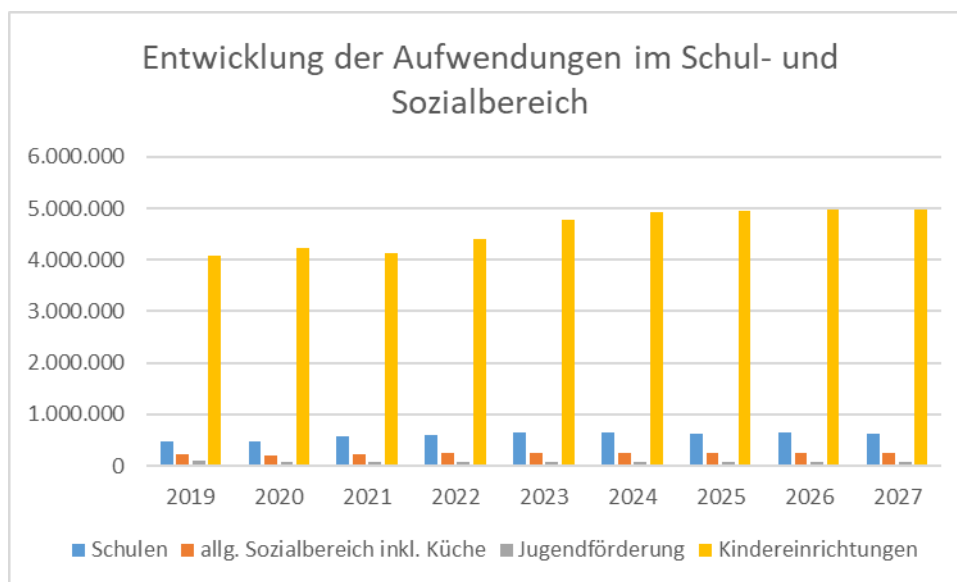
Die **Gewerbsteuerumlage** wurde für das Haushaltsjahr 2023 mit 175.000 EUR und für das Haushaltsjahr 2024 mit 304.200,00 EUR eingeplant. Diese steht in unmittelbarem Zusammenhang zum Gewerbesteueraufkommen. Der Umlagesatz für die Gewerbesteuer beträgt 35 v. H. der Grundbeträge.

**Zuweisungen** an Dritte wurden für 2023 mit 1.971.100 EUR und für 2024 in Höhe von 2.040.600 EUR ausgewiesen. Diese Aufwendungen beinhalten Zahlungen an die Freie Träger von Kinder- und Jugendeinrichtungen, Kommunen, in deren Kindereinrichtungen Kinder der Stadt Wilkau – Haßlau betreut werden, Träger der Freien Jugendhilfe und an Sportvereine, als auch Zuschüsse an Dritte im Rahmen der Städtebaulichen Sanierung und Stadtentwicklung.

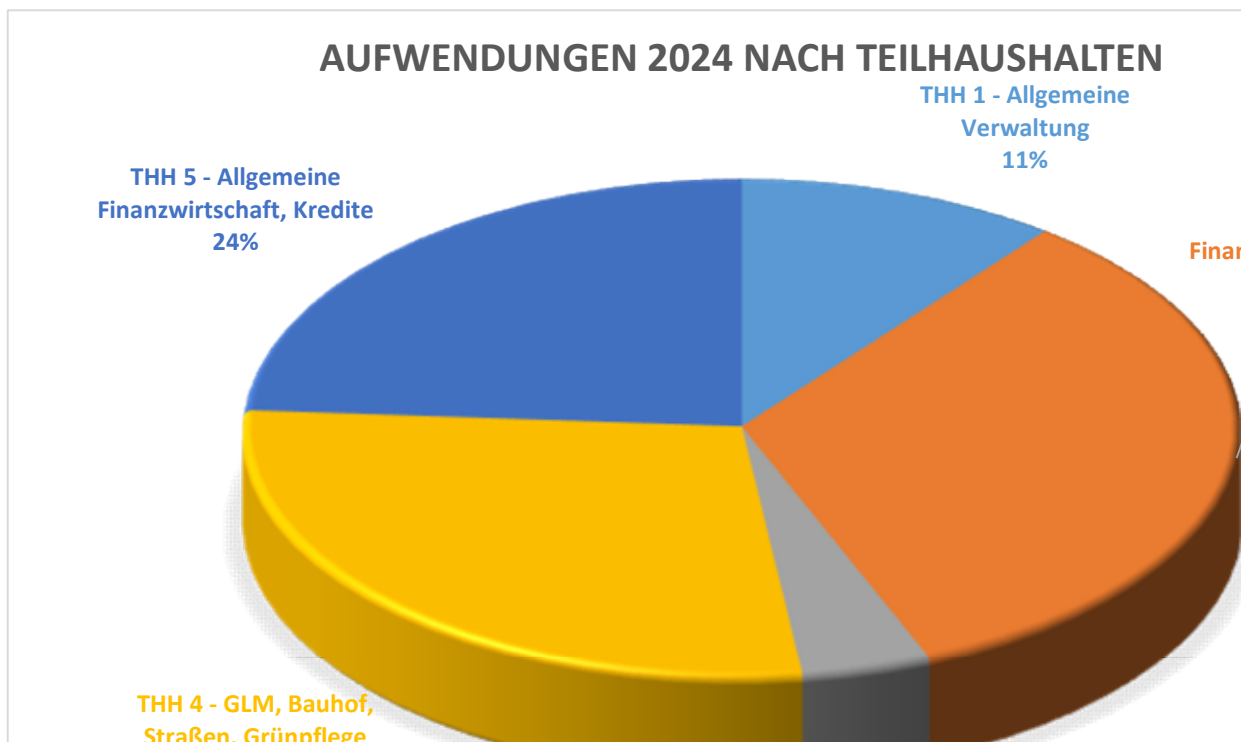
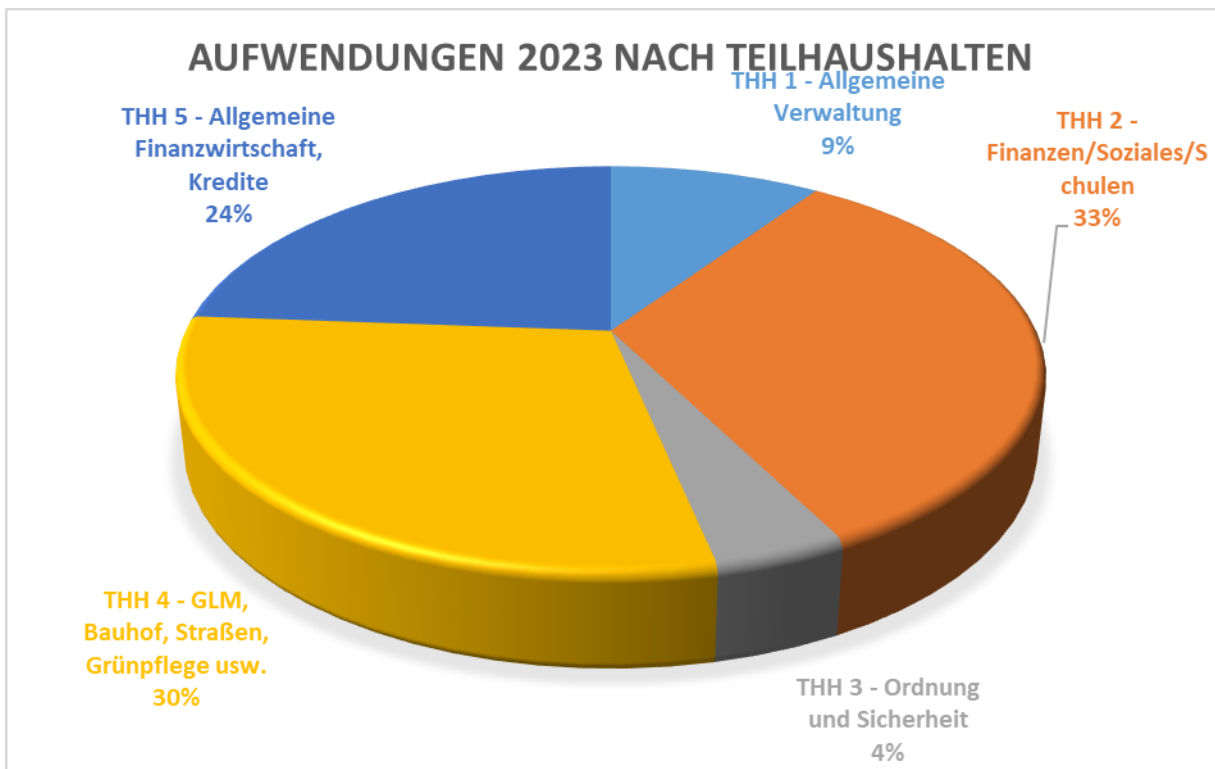
### Stellenplan

Der Stellenplan für das Haushaltsjahr 2023 und 2024 ist unverändert. Künftig wegfallende Stellen sind noch nicht ausgewiesen.

### Entwicklung der Aufwendungen im Schul- und Sozialbereich



## Aufteilung der Aufwendungen nach Teilhaushalten





## **Abschreibungen**

Abschreibungen stellen den Werteverzehr der Vermögensgegenstände des Anlagevermögens innerhalb eines Zeitraumes durch Abnutzung dar. Zweck der planmäßigen Abschreibung ist es, die Anschaffungs- oder Herstellungskosten der Vermögensgegenstände periodengerecht auf die Haushaltsjahre zu verteilen in denen der Vermögensgegenstand voraussichtlich genutzt werden kann. Die planmäßige Abschreibung erfolgt grundsätzlich in gleichen Jahresraten (linear) und fließt als Aufwand in den Ergebnishaushalt ein.

Im doppischen Haushalt sind Abschreibungen flächendeckend geplant und stellen damit den vollständigen Ressourcenverbrauch der Stadt dar.

Bei der Ermittlung der Abschreibungen wurden die in der Abschreibungstabelle der Stadt Wilkau - Haßlau festgelegten Nutzungsdauern zugrunde gelegt. Für die Haushaltsplanung wurden Abschreibungen für bereits vorhandenes Vermögen und für neue Investitionen unter Berücksichtigung der geplanten Betriebsbereitschaft der Vermögensgegenstände ermittelt.

Den Abschreibungen stehen Erträge aus der Auflösung von Sonderposten für empfangene Investitionszuwendungen gegenüber.

Die Stadt Wilkau –Haßlau hat weder Bürgschaften für Dritte noch Gewährverträge und ihnen gleichkommende Rechtsgeschäfte abgeschlossen.

## **Interne Leistungsverrechnung**

Zwischen einzelnen Bereichen der Stadtverwaltung Wilkau - Haßlau existieren vielfältige Leistungsbeziehungen. Neben Bereichen, die Leistungen für den Bürger erbringen, gibt es Bereiche, die vorwiegend verwaltungsinterne Leistungen erbringen.

Ziel dieser internen Leistungsverrechnung (ILV) ist die Ermittlung der vollständigen Produktkosten.

Die Verrechnung von internen Leistungen ist dabei auf Grundlage § 16 Abs.

3 SächsKomHVO-Doppik vorzunehmen:

„Interne Leistungen sind in der Regel in Höhe der Selbstkosten zwischen den Produkten zu verrechnen.“

Erträge und Aufwendungen der internen Leistungsverrechnung werden in den Teilergebnishaushalten nach Muster 8 zu § 4 Abs. 3 SächsKomHVO-Doppik unter den Ziffern 6 und 7 ausgewiesen. Dem Kommunalen Kontenrahmen für den Freistaat Sachsen entsprechend werden interne Leistungen unter den Konten 381100, Erträge

aus ILV' und 481100 ‚Aufwendungen aus ILV' veranschlagt. Die Summe der Erträge aus ILV ist gleich der Summe der Aufwendungen aus ILV. Eine Veranschlagung im Gesamtergebnishaushalt erfolgt nicht.

#### *Externe Produktleistungen*

Hierunter fallen alle Leistungen, die für Stellen außerhalb der Verwaltung erbracht werden. Eine Verrechnung über ILV ist vorzunehmen, wenn diese Leistungen auch für interne Bereiche erbracht werden.

Steuerungs- und Serviceleistungen als interne Produkte werden vorrangig im Produktbereich 11 „Innere Verwaltung“ und ab 2018 im Schulbereich abgebildet.

Neben den vorgenannten Verrechnungen werden in den Haushalten 2023 und 2024 auch Verrechnungen zwischen Produkten eines Amtes abgebildet. Diese Verrechnungen machten sich in den Fällen erforderlich, in denen ordentliche Erträge und Aufwendungen zunächst aus Vereinfachungsgründen bzw. aufgrund fehlender Erfahrungswerte einem Produkt zugeordnet wurden. So werden beispielsweise die Leistungen des Produkts 11.16.14.00 „Kommunaler Bauhof“ über die interne Leistungsverrechnung den Produkten der einzelnen Straßenarten zugeschlagen.

Im Produkt 51.11.01.02 „Städtebauliche Entwicklung und Sanierung“ werden alle dem Stadtumbau – Ost – und der Stadtentwicklung zuzuschreibenden Maßnahmen erfasst.

### **5. Entwicklung des Gesamtergebnisses und der Rücklagen im Finanzplanungszeitraum**

Der erste doppische Haushalt 2012 wurde ohne Vorbelastungen durch kamerale Fehlbeträge begonnen. Wegen der Abschreibungen ist in den Folgejahren nicht mit einem Haushaltsausgleich zu rechnen.

Die Entwicklung ist stark geprägt vom Steueraufkommen und den Schlüsselzuweisungen des Landes. Auch wurde bei der Planung der Schlüsselzuweisung mit dem Bevölkerungsrückgang gerechnet. Die Planungen beruhen auf den vom Sächsischen Staatsministerium des Innern veröffentlichten Orientierungsdaten.

Die Personalkostenplanung wurde anhand der voraussichtlichen Entwicklung des Personalbestandes und moderater tariflicher Steigerungen vorgenommen.

## 6. Investitionen und Investitionsfördermaßnahmen

### Investive Einzahlungen

Bezeichnung	Ist 2021	Nachtrag 2022	Ansatz 2023	Ansatz 2024	Ansatz		
					2025	2026	2027
in TEUR							
Einzahlungen aus Investitionszuwendungen	621,7	815,5	794,5	782,0	719,5	474,2	359,5
Einzahlungen aus der Veräußerung von Vermögensgegenständen	15,4	199,7	355,0	190,0	0,0	0,0	0,0
Einzahlungen aus Investitionsbeiträgen	0,5	0,0	0,0	0,0	0,0	0,0	0,0
<b>Summe</b>	<b>637,6</b>	<b>1.015,2</b>	<b>1.149,5</b>	<b>972,0</b>	<b>719,5</b>	<b>474,2</b>	<b>359,5</b>

*Aufteilung der Gesamteinzahlungen aus Investitionstätigkeit auf die einzelnen Teilhaushalte*

Teilhaushalt	Einzahlungen (EUR)	
	Plan 2023	Plan 2024
<i>Teilhaushalt 1 – Allgemeine Verwaltung</i>	0	0
<i>Teilhaushalt 2 – Finanzen/Soziales/Schulen</i>	60.000	120.000
<i>Teilhaushalt 3 – Ordnung und Sicherheit</i>	0	0
<i>Teilhaushalt 4 – GLM, Bauhof, Straßenbewirtschaftung und Grünlandpflege, ÖPNV, Abfallwirtschaft</i>	1.089.500	652.000
<i>Teilhaushalt 5 – Allgemeine Finanzwirtschaft, Kredite</i>	0	200.000
<i>Teilhaushalt 6 - Besondere Schadenereignisse</i>	0	0

Die Investive Schlüsselzuweisung für das Haushaltsjahr 2023 wurde mit 256.500 EUR im Ergebnishaushalt und für das Jahr 2024 mit 200.000 EUR im Finanzhaushalt geplant.

Zuschüsse für Investitionen (Fördermittel)	Plan 2023	Plan 2024
	in EUR	
Investive Zuweisungen des Landes für den Bereich Brand- und Katastrophenschutz	0	0
Zuweisungen von Bund und Land für Investitionen Baumaßnahmen	1.149.500	782.000

Investive Auszahlungen	Ist	Ansatz	Ansatz	Ansatz	Ansatz		
	2021	2022	2023	2024	2025	2026	2027
	in TEUR						
Auszahlung für den Erwerb unbeweglicher Vermögensgegenstände (immaterielle und Grundstücke)	39,8	5,0	15,0	15,0	0,0	0,0	0,0
Auszahlungen für Baumaßnahmen	1.462,4	1.286,7	1.338,2	855,0	1.116,5	415,0	243,0
Auszahlungen für den Erwerb von übrigem Sachanlagevermögen	387,8	40,2	241,2	70,2	48,2	7,2	7,2
Auszahlungen für Investitionsförderungsmaßnahmen	1,3	0,0	90,0	180,0	60,0	0,0	0,0
Auszahlungen für sonstige Investitionstätigkeit	0,0	0,0	100,0	0,0	0,0	0,0	0,0
<b>Summe</b>	<b>1.891,3</b>	<b>1.331,9</b>	<b>1.784,4</b>	<b>1.120,2</b>	<b>1.224,7</b>	<b>422,2</b>	<b>250,2</b>

*Aufteilung der Gesamtauszahlungen aus Investitionstätigkeit auf die einzelnen Teilhaushalte*

Teilhaushalt	Auszahlungen (EUR)	
	Plan 2023	Plan 2024
<i>Teilhaushalt 1 - Innere Verwaltung</i>	0	0
<i>Teilhaushalt 2 – Finanzen/Soziales/Schulen</i>	193.000	180.000
<i>Teilhaushalt 3 - Sicherheit und Ordnung</i>	59.7000	65.200
<i>Teilhaushalt 4 - GLM, Bauhof, Straßenbewirtschaftung und Grünlandpflege, ÖPNV, Abfallwirtschaft</i>	1.531.700	<b>1.216.500</b>
<i>Teilhaushalt 5 – Allgemeine Finanzwirtschaft, Kredite</i>	0	0
<i>Teilhaushalt 6 – Besondere Schadenereignisse</i>	0	0

Als wichtigste Investitionen sind für den Doppelhaushalt 2023/2024 vorgesehen:

Maßnahme	Plan 2023	Plan 2024
	in EUR	
<b>THH 2 – Finanzen/Steuern/Soziales</b>		
Zuschuss Stadtumbau an WGWH	90.000	180.000
Beitrittsumlage kommunaler ZV "Stadtbeleuchtung"	100.000	0
<b>THH 3 - Sicherheit und Ordnung</b>		
Allgemeine Anschaffungen für den Brandschutz	15.000	65.200
Anschaffungen für den Katastrophenschutz	44.000	0
<b>THH 4 - GLM, Bauhof, Straßenbewirtschaftung und Grünlandpflege, ÖPNV, Abfallwirtschaft</b>		
Sanierung Busspur Stadtzentrum	300.000	0
B-Plan Gebiet Kraußberg/Teichstraße	0	30.000
Erwerb beweglicher Sachen für den Bauhof	163.500	5.000
Allgemeiner Grundstückserwerb	10.000	10.000
Sanierung Rathaus	245.000	465.000
Sanierung Kita „Tintenklecks“	176.000	0
Heizungserneuerung Kita „Rosengarten“	15.000	0
Sanierung Gründach Pestalozzi - Oberschule	50.000	15.000
Neuanschaffung Außenspielgeräte im Stadtgebiet	50.000	15.000
Sanierung „Alter Bahnhof“	201.200	0
Abriß- und Neugestaltung Linde - Planung	27.000	0
Grundhafter Ausbau Florian-Geyer-Weg	0	300.000
Grundhafter Ausbau Karl-Liebknecht-Straße	325.000	0
Neuanschaffung Straßenbeleuchtung	10.000	45.000

## 7. Verpflichtungsermächtigungen

Im Doppelhaushalt 2023/2024 wurden keine Verpflichtungsermächtigungen eingestellt.

## 8. Finanzierungsbedarf

### *Entwicklung des Zahlungsmittel-/Finanzierungsmittelbedarfs*

Der Finanzmittelbestand bis 2023 wird entsprechend der prognostizierten Finanzplanung unter Einhaltung aller Sparmaßnahmen nicht steigen.

### *Inanspruchnahme Kassenkredite*

Auf Grund der Vorfinanzierung der städtischen Maßnahmen muss weiterhin mit der Inanspruchnahme eines Kassenkredites gerechnet werden.

### *Entwicklung der Verbindlichkeiten*

Am Jahresende 2021 lagen die Verbindlichkeiten der Stadt Wilkau - Haßlau aus der Aufnahme von Krediten bei 7.100,9 TEUR. Die Pro-Kopf-Verschuldung beträgt per 31.12.2021 727,25 EUR/Einwohner (Einwohnerzahl 31.12.2022: 9.764).

Im Haushaltsjahr 2023 ist eine Kreditaufnahme für Investitionen über 500,0 TEUR veranschlagt. Für das Haushaltsjahr 2024 ist eine Kreditaufnahme in Höhe von 750,0 TEUR geplant.

Mit dem Erlass zur Anwendung des Gemeindefinanzrechts zur Bewältigung der Energiekrise unterstützt das Sächsische Staatsministerium des Innern die sächsischen Kommunen durch Erleichterungen im kommunalen Haushaltsrecht.

Gemäß dem Erlass gilt nach Ziffer III. die nach § 82 Abs. 2 Satz 1 Sächsische Gemeindeordnung erforderliche Kreditgenehmigung für den Teilbetrag der vorgesehenen Kreditaufnahmen, der für alle notwendigen Auszahlungen im Zusammenhang mit der Bewältigung der Energiekrise oder zum Ausgleich krisenbedingter Minderungen der Einzahlungen aufgenommen werden soll, als erteilt.

Bei der Planung wurde von Mindereinnahmen bei der Gewerbesteuer 2023 ausgegangen.

Ausgehend von der geplanten ordentlichen Tilgung 2023 mit 437,2 TEUR und für 2024 in Höhe von 437,6 TEUR wird sich am Jahresende 2024 ein voraussichtlicher Schuldenstand von 7.689,4 TEUR ergeben. Dies entspricht einer Pro-Kopf-Verschuldung von 787,53 EUR/Einwohner (Einwohnerzahl 31.12.2022: 9.764).

Umschuldungen von Krediten sind im Haushalt des Jahres 2024 in Höhe von 1.750,0 TEUR geplant.

Die durchschnittliche rechnerische Tilgungsdauer beträgt zum 01.01.2023 16,16 Jahren. Die durchschnittliche Tilgungsdauer ergibt sich aus dem Quotient aus der Summe der Kreditverbindlichkeiten und der ordentlichen Tilgung.

Als Anlage ist dem Haushaltsplan die Übersicht über den voraussichtlichen Stand der Verbindlichkeiten nach § 1 Abs. 3 Nr. 4 SächsKomHVO-Doppik beigefügt.

Gemäß § 6 Ziffer 2 SächsKomHVO-Doppik ist die Entwicklung der wichtigsten Erträge, Aufwendungen, Einzahlungen und Auszahlungen in den beiden dem Haushaltsjahr vorangehenden Haushaltsjahren und im Finanzplanungszeitraum darzustellen.

Im Doppelhaushalt 2023/2024 sind Aufwendungen für Zinsen aus der Aufnahme von Investitionskrediten in Höhe von 75,0 TEUR (2023) und 90,0 TEUR (2024) veranschlagt. Unter Berücksichtigung der ordentlichen Tilgung (Finanzhaushalt - Auszahlung aus Investitionstätigkeit) betragen die Schuldendienstverpflichtungen im

Doppelhaushalt 512,2 TEUR (2023) und 527,6 TEUR (2024). Im Vergleich dazu lag die Schuldendienstverpflichtung im Haushaltsjahr 2021 bei 501,9 TEUR und im Jahr 2022 bei 476,8 T€.

D. h., die Belastungen aus Zins- und Tilgungsverpflichtungen gegenüber den Vorjahren variiert.

Nachfolgende Übersicht zeigt die voraussichtliche Entwicklung der Zins- und Tilgungsleistungen bis 2027.

Schuldendienst	2021	2022	2023	2024	2025	2026	2027
	AO-Soll	Nachtrag	HHPlan	HHPlan	Finanzplanung		
Zinsen	36.390,21	40.000	<b>75.000</b>	<b>90.000</b>	110.000	155.000	160.000
ordentliche Tilgung	465.526,94	436.800	<b>437.200</b>	<b>437.600</b>	438.000	438.400	449.100
Schuldendienst gesamt	501.917,15	476.800	<b>512.200</b>	<b>527.600</b>	548.000	593.400	609.100
Änderung zum Vorjahr	0	-25.117	<b>35.400</b>	<b>15.400</b>	20.400	45.400	15.700

### *Zahlungsmittel*

Die im Finanzhaushalt dargestellten Zahlungsmittel basieren auf dem Stand der Kassenmittel per 31.12.2011 in Höhe von 900.564,15 TEUR.

Dieser Kassenbestand ist damit Grundlage für die Entwicklung der Zahlungsmittel bis 2027. Aus diesem geht hervor, dass die Zahlungsmittel auch unter strikter Einhaltung aller Sparmaßnahmen bis 2027 nur gering steigen. Grundlage dafür ist auch der Eingang der geplanten Erträge aus Steuern und Zuweisungen.

## **9. Rücklagen/Rückstellungen/Bürgschaften**

### *Rücklagen*

In der Doppik darf die bilanzielle Rücklage nicht mit der kameralen Rücklage gleichgesetzt werden. In der Kameralistik resultierte die Rücklage aus einem Soll-Abschluss. Sie sicherte im Wesentlichen die Handlungsfähigkeit bei unvorhergesehenem Finanzbedarf. Diese Interpretation darf nicht auf die bilanzielle Rücklage angewandt werden, da sie eine Eigenkapitalposition ist. Die Rücklage liegt nicht ausschließlich als Bankguthaben vor.

Die Rücklage aus Überschüssen des ordentlichen Ergebnisses entwickelte sich seit Einführung der Doppik auf der Grundlage aufgestellter (2012 bis 2015) und

vorläufiger (2016 bis 2021) Jahresabschlüsse sowie der Hochrechnung für 2022 wie folgt:

Prognose der Rücklagen anhand vorliegender nicht endgültiger Jahresabschlüsse:

Haushaltsjahr	Stand zu Beginn des HHJ	Veränderung im HHJ*	Stand am Ende des HHJ*
	in EUR		
EÖB 01.01.2012	0,00	0,00	0,00
2013	0,00	0,00	0,00
2014	0,00	0,00	0,00
2015	0,00	0,00	0,00
2016*	0,00	239.091,79	239.091,79
2017*	239.091,79	-239.091,79	0,00
2018*	0,00	0,00	0,00
2019*	0,00	0,00	0,00
2020*	0,00	392.160,06	392.160,06
2021*	392.160,06	1.200.818,34	1.592.978,40
2022*	1.592.978,40	168.200,00	1.761.178,40
2023*	1.761.178,40	-207.700,00	1.553.478,40
2024*	1.553.478,40	413.700,00	1.967.178,40
2025*	1.967.178,40	522.300,00	2.489.478,40
2026*	2.489.478,40	614.600,00	3.104.078,40
2027*	3.104.078,40	664.591,00	3.768.669,40

\* Angaben sind nur Prognosewerte ohne geprüften Jahresabschluss

### *Übersicht über gebildete Rückstellungen*

Rückstellungen sind ein Teil der städtischen Schulden und als solche in der Vermögensrechnung auszuweisen. Der Unterschied zu den Verbindlichkeiten besteht lediglich darin, dass ihre genaue Höhe und/oder die endgültige Entstehung sowie die konkrete Fälligkeit noch ungewiss sind. Der ausgewiesene Rückstellungsbetrag beruht demzufolge stets auf Schätzungen, die ihrerseits objektiv nachvollziehbar sein müssen. Mit den Rückstellungen ist in späteren Jahren eine Auszahlungsverpflichtung der Stadt verbunden. Durch die Bildung von Rückstellungen wird der Aufwand dem Jahr seiner Entstehung zugeordnet.

Die Höhe der Rückstellung in der Vermögensrechnung gibt Aufschluss über die künftig voraussichtlich zu leistenden Auszahlungen. Die entsprechenden liquiden Mittel hierfür sind rechtzeitig zur Verfügung zu stellen; Ihre Planung erfolgt im Finanzhaushalt.



Sofern möglich, erfolgt eine Planung der Rückstellungsbildung und –zuführung im Ergebnishaushalt als Aufwand. Dies betrifft z. B. Rückstellungen für Leistungslohn und Zuschlägen.

Die Höhe der Rückstellung in der Vermögensrechnung vermindert sich durch Inanspruchnahme und durch Auflösung. Inanspruchnahme bedeutet, dass die Rückstellung in ihrer gesamten Höhe verwendet wird; es erfolgt dann eine ergebnisneutrale Auszahlung des Rückstellungsbetrages (Idealfall). Eine Auflösung ist erforderlich, falls die Rückstellung zu hoch gebildet wurde oder der Rückstellungsgrund ganz entfällt; es wird ein Ertrag erfasst.

Dieser Ertrag ist jedoch meist nicht planbar und wird deshalb grundsätzlich auch nicht im Ergebnishaushalt im Zuge der Planung berücksichtigt. Die Höhe der Rückstellungen gibt somit Aufschluss über künftige und sehr wahrscheinliche Verpflichtungen der Stadt Wilkau - Haßlau gegenüber Dritten. In der Kameralistik erfolgte keine Erfassung von Rückstellungen oder ähnlichen Verpflichtungen. Diese Werte wurden erstmals mit der Eröffnungsbilanz der Stadt Wilkau - Haßlau zum 01.01.2012 vorgelegt. Die künftige Gesamtentwicklung der Rückstellungen hängt von mehreren Faktoren ab und ist deshalb schwer vorhersehbar und nur teilweise beeinflussbar. Erfahrungswerte im Zusammenhang mit der Bildung und Auflösung von Rückstellungen werden erst im Laufe der nächsten Jahre vorliegen.

### *Bürgschaften*

Die Stadt Wilkau – Haßlau ist keine Bürgschaften für Dritte eingegangen.

## **10. Wesentliche Finanzbeziehungen zwischen der Stadt Wilkau – Haßlau**

### *Finanzbeziehungen zu privatrechtlichen Unternehmen*

Die Stadt Wilkau - Haßlau ist an der Wohnungsgesellschaft Wilkau – Haßlau mbH unmittelbar beteiligt.

Lt. Prüfbericht des Jahresabschlusses 2022 liegt dieser bei 54,3 Prozent. Die Leerstandsquote ist nach wie vor überdurchschnittlich hoch und liegt am nicht marktfähigen Zustand der Wohnungen.

Durch die Bestellung eines neuen Geschäftsführers und einer strategischen Neuausrichtung des Unternehmens wurde bis Ende 2022 die Liquidität verbessert.

Um den Zustand der Wohnungen zu verbessern, stellte die Gesellschaft den Antrag auf finanzielle Zuwendungen im Rahmen der Stadtsanierung. Im Doppelhaushalt

2023/2024 sind in Höhe von insgesamt 270,0 geplant, welche zu 2/3 von Bund und Land gefördert werden.

Zum Bilanzstichtag 31.12.2021 hatte die Gesellschaft noch Kreditverbindlichkeiten in Höhe von 2.674,3 TEUR. Unter Berücksichtigung der Bilanz zum 31.12.2020 tilgte die WGWH im Jahr 2021 419,9 TEUR. Unter Betrachtung der Liquiditätsplanung 2023 ist eine Kreditaufnahme im Jahr 2025 in Höhe von 500,0 TEUR zur Sanierung von Gebäuden durch die strategische Neuausrichtung des Unternehmens vorgesehen.

### *Finanzbeziehungen zu Zweckverbänden*

Die Stadt Wilkau - Haßlau unterhält Mitgliedschaften in fünf Zweckverbänden:

- Kommunale Informationssysteme Sachsen (KISA)
- Zweckverband „Gasversorgung in Südsachsen“
- Regional- Wasser/Abwasser- Zweckverband Zwickau/Werdau
- Kommunaler Zweckverband „Stadtbeleuchtung“ (ab 2023)

Seit 01.01.2023 ist die Stadt Mitglied im Kommunalen Zweckverband „Stadtbeleuchtung“. Hierfür wurde für das Jahr 2023 eine Kapitaleinlage in Höhe von 100.000 EUR geplant.

Finanzielle Verbindungen in Form von Verpflichtungen zur Entrichtung von Umlagen und vergleichbaren Zahlungen bestehen im Planjahr 2023/2024 beim RZV, ZV „Stadtbeleuchtung“ und bei KISA.

## **11. Entwicklung des Basiskapitals**

Gemäß § 25 Abs. 4 und 5 der SächsKomHVO-Doppik wurden die nichtzahlungswirksamen Erträge und Aufwendungen gegen das Basiskapital gerechnet.

Das Basiskapital der Stadt Wilkau - Haßlau stellt den Saldo aller übrigen Positionen der Vermögensrechnung dar.

Die genaue Höhe des Basiskapitals zu Beginn des Jahres 2012 wurde mit Erstellung der Eröffnungsbilanz zum 01.01.2012 berechnet. Die bisher sowohl für den Haushaltsausgleich in der Kameralistik als auch zur Sicherung der Kassenliquidität der Kommune heranzuziehende allgemeine kamerale Rücklage ist mit dem Basiskapital nicht vergleichbar. Die tatsächlich vorhandenen liquiden Mittel sind nach Umstellung auf die Doppik auf der Aktivseite der Vermögensrechnung als liquide

Mittel ausgewiesen. Der Sicherung der Zahlungsfähigkeit der Kommunen dienen entsprechend die Finanzplanung und die Finanzrechnung mit der Liquiditätsreserve.  
 Prognose zur Veränderung des Basiskapitals:

Haushaltsjahr	Stand zu Beginn des HHJ	Veränderung im HHJ*	Stand am Ende des HHJ*
	in EUR		
EÖB 01.01.2012	52.848.740,78	-1.593.120,50	51.255.620,28
2013	51.255.620,28	-1.578.727,08	49.676.893,20
2014	49.676.893,20	-1.568.421,98	48.108.471,22
2015	48.108.471,22	652.383,51	48.760.854,73
2016	48.760.854,73	-517.508,49	48.243.346,24
2017	48.243.346,24	-1.593.897,28	46.649.448,96
2018	46.649.448,96	-995.100,00	45.654.348,96
2019	45.654.348,96	-1.131.000,00	44.523.348,96
2020	44.523.348,96	-1.120.800,00	43.402.548,96
2021	43.402.548,96	-779.200,00	42.623.348,96
2022	42.623.348,96	-718.400,00	41.904.948,96
2023	41.904.948,96	-962.700,00	40.942.248,96
2024	40.942.248,96	-889.900,00	40.052.348,96
2025	40.052.348,96	-856.600,00	39.195.748,96
2026	39.195.748,96	-837.100,00	38.358.648,96
2027	38.358.648,96	-827.400,00	37.531.248,96

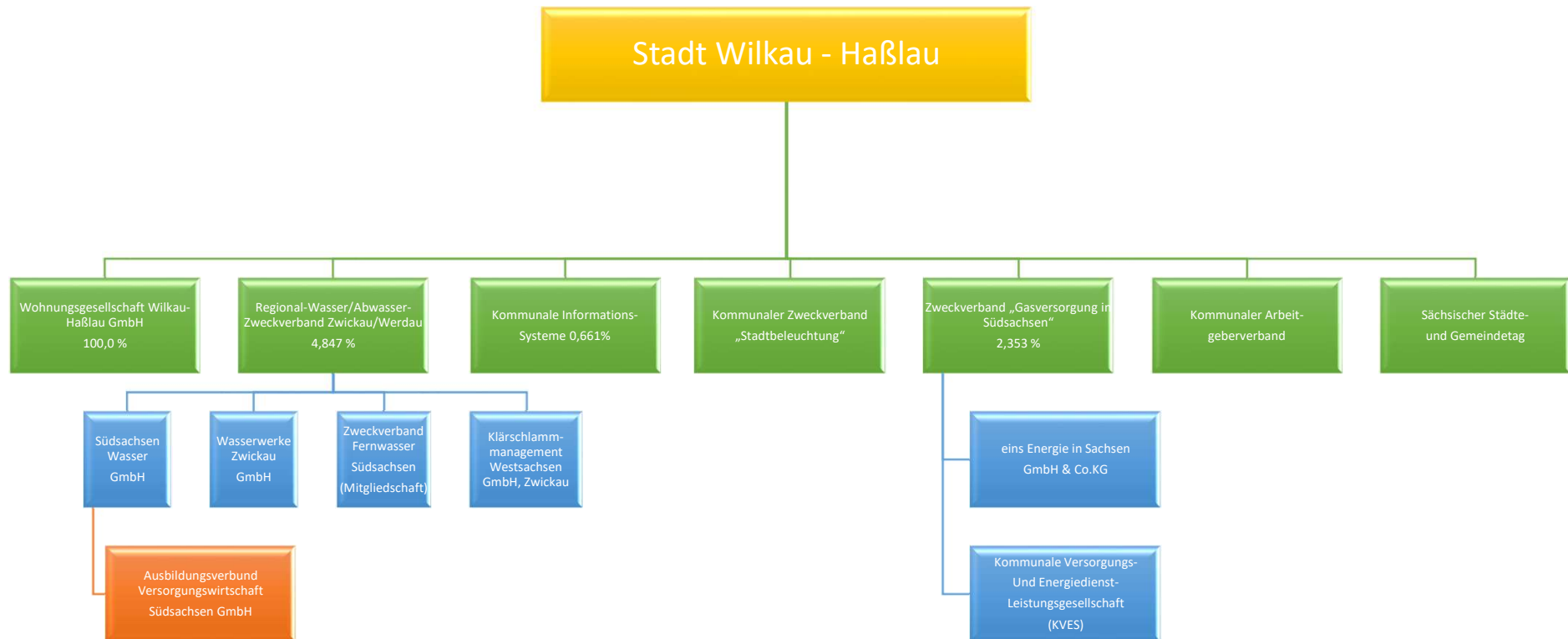
\* Angaben sind aus den jeweiligen Haushaltsplanjahren entnommen

\* Angaben sind nur Prognosewerte ohne geprüften Jahresabschluss

## 12. Auswirkungen der Bevölkerungsentwicklung

Die Bevölkerung der Stadt Wilkau - Haßlau verringert sich langsam aber kontinuierlich. Nicht zuletzt aus diesem Grund muss eine Anpassung der Infrastruktur erfolgen, wobei vorhandenes Vermögen erhalten werden muss. Es wird davon ausgegangen, dass die Wilkau - Haßlauer Bevölkerung bis 2027 in Abhängigkeit von den Prognoseannahmen auf eine Zahl von 9.675 Einwohnern sinken wird. Damit ist ein Bevölkerungsverlust bis 2027 gegenüber dem Einwohnerstand vom Dezember 2010 mehr als 10 % zu erwarten.

## Überblick über die Beteiligungen der Stadt Wilkau - Haßlau



Unmittelbare Beteiligung – Grün  
Mittelbare Beteiligung - blau

## Budgetübersicht zum Haushalt der Stadt Wilkau - Haßlau für das Jahr 2023/2024

Teilhaus- halt	Budget	Budgetbezeichnung	Produkt	Produktbezeichnung
1	11111000	Gemeindeorgane	11.11.01.00	Gemeindeorgane
			11.11.01.01	Ortschaftsrat Culitzsch
			11.11.01.02	Ortschaftsrat Silberstraße
	11111200	Innere Verwaltung	11.12.01.00	Innere Verwaltungsangelegenheiten
			11.12.01.02	Personalangelegenheiten
			11.12.01.02	Personalrat
			12.21.01.07	Schiedsstelle
	11210000	Statistik und Wahlen	12.11.01.00	Statistik
			12.11.02.00	Wahlen
	11220000	Personenstandswesen	12.22.01.00	Meldeamt
			12.22.02.00	Standesamt
	12720000	Bücherei	27.20.01.00	Bücherei
	12810000	Heimatspflege	28.10.04.01	Förderung der Heimatspflege, Vereinsförderung
	14200000	Sportförderung	42.10.01.00	Allgemeine Sportförderung
15700000	Bereitstellung von Hallen	42.41.01.00	Turnhalle Mozartstraße	
		57.30.01.01	Muldentalhalle	
		57.30.01.02	Linde	
		57.30.01.03	Alter Bahnhof	
			Märkte, wie Jahr- und Wochenmärkte, Weihnachtsmärkte, Tiermärkte	
35700000	Märkte			
21000000	Personalaufwendungen		Personalaufwendungen aller Produkte	
2	21113000	Finanzverwaltung	11.13.01.01	Haushaltswirtschaft, Finanzsteuerung, Beteiligungsmanagement
			11.13.01.02	Kassen- und Rechnungswesen, Vollstreckung
			11.13.01.03	Finanzvermögen- und Vermögensverwaltung
			11.13.01.04	Verwaltung von Steuern und sonstigen Abgaben
	22100001	Dittes-Grundschule	21.11.01.01	Dittes-Grundschule
	22100002	Comenius-Grundschule	21.11.01.02	Comenius-Grundschule
	22100011	Pestalozzi-Mittelschule	21.51.01.01	Pestalozzi-Mittelschule
	22100021	Sonstige schulische Aufgaben	21.11.01.90	Allgemeine Verwaltungstätigkeit
			21.51.01.90	Allgemeine Verwaltungstätigkeit
			24.31.01.01	Allg. Anschaffungen

## Anlage 1

Teilhaus- halt	Budget	Budgetbezeichnung	Produkt	Produktbezeichnung
	23100000	Soz. Einrichtungen f. Ältere	31.51.01.00	Soziale Einrichtungen für Ältere
	23600001	Allgemeine Jugendarbeit	36.25.01.00	Sonstige Jugendarbeit und Zuschuß an freie Träger
	23600011	Kita "Heinrich Dietel"	36.51.01.01	Kita "Heinrich Dietel"
	23600012	Kita "Am Sandberg"	36.51.01.02	Kita "Am Sandberg"
	23600013	Kita "Märchenkiste"	36.51.01.03	Kita "Märchenkiste"
	23600014	Kita "Tintenklecks"	36.51.01.07	Kita "Tintenklecks"
	23600015	Küche Kita "Am Sandberg"	36.51.01.30	Küche Kita "Am Sandberg"
	23600016	Kita "Hort Comenius-Grundschule"	36.51.01.06	Kita "Hort Comenius-Grundschule"
	23600550	Allgemeine Verwaltung	36.51.01.20	Erstattung von und an andere Gemeinden
<b>2</b>	23600550	Allgemeine Verwaltung	36.51.01.90	Allgemeine Verwaltungstätigkeit
			36.52.01.02	Tageskinderpflege Czyrnik
			36.52.01.11	Kita "Spatzennest" - Johanniter
			36.52.01.12	Kita "Zwergenland" - DRK
			36.52.01.13	Kita "Rosengarten" - Solidar-Sozialring
			36.52.01.90	Allgemeine Verwaltungstätigkeit
<b>3</b>	31200000	Allgemeine Ordnungsaufgaben	12.21.01.00	Ordnungsaufgaben
			12.21.01.05	Erteilung der Genehmigung und Überwachung erlaubnisfreier Gewerbebetriebe
	31260000	Brandschutz	12.23.02.02	Verkehrsrechtliche Anordnungen
			12.61.01.00	Allgemeiner Brandschutz
			12.61.01.03	Feuerwehr Wilkau - Haßlau
			12.61.01.04	Feuerwehr Silberstraße
			12.61.01.05	Feuerwehr Culitzsch
			12.61.01.06	Katastrophen- und Brandschutz
	35400000	ÖPNV	54.80.01.02	Zuschuß ÖPNV
<b>4</b>	4111300	Allg. Grundvermögen	11.13.05.00-11.13.05.90	Gebäude und Liegenschaftsmanagement
	44200000	Freibäder	42.42.02.00	Herbertbad
	45100000	Stadtentwicklung	51.11.01.01	Bauleitplanung/Stadtgestaltung
			51.11.01.02	Städtebauliche Sanierung und Entwicklung
			51.11.01.03	Dorferneuerung
			51.20.01.00	Flächenbezogene Daten und Grundlagen
			51.20.01.03	Vermessung und Erhebung von Geobasisdaten

## Anlage 1

Teilhaus- halt	Budget	Budgetbezeichnung	Produkt	Produktbezeichnung
4	45300000 45400000	Fernwärmeversorgung Straßenbewirtschaftung	53.40.01.00	Heizhaus
			54.10.01.00	Gemeindestraßen
			54.10.01.01	Bereitstellung und Unterhaltung von Verkehrsflächen bei Gemeindestraßen
			54.10.01.03	Bereitstellung von Brücken, Tunneln und sonstigen Ingenieurbauwerken an Gemeindestraßen
			54.10.01.04	Bereitstellung von Abläufen, Duchlässen und Sickeranlagen an Gemeindestraßen
			54.10.01.05	Bereitstellung von öffentlicher Beleuchtung an Gemeindestraßen
			54.20.05.00	Bereitstellung von öffentlicher Beleuchtung an Kreisstraßen
			54.30.05.00	Bereitstellung von öffentlicher Beleuchtung an Staatsstraßen
			54.40.05.01	Bereitstellung von öffentlicher Beleuchtung an Bundesstraßen
			54.51.01.00	Straßenreinigung
			54.52.01.00	Winterdienst an Gemeindestraßen, Wegen und Plätzen
			54.60.01.00	Bereitstellung und Betrieb von Parkeinrichtungen
			54.80.01.01	Bereitstellung und Betrieb von sonstigen Anlagen des Personen- und Güterverkehrs
	45500000	Grün- und Landschaftsbau	11.16.14.00	Bauhof
			53.70.01.00	Allgemeine Abfallwirtschaft
			55.10.01.00	Öffentliches Grün, Landschaftsbau
			55.10.01.01	Bereitstellung und Unterhaltung von Grün- und Parkanlagen
			55.20.01.00	Öffentliches Gewässer und Wasserbauliche Anlagen
			55.20.01.03	Grundwasserschutz, Hochwasserschutz
			55.30.01.00	Friedhofs- und Bestattungswesen
5	56100000	Allgemeine Finanzwirtschaft	53.10.01.00	Sicherstellung der Elektrizitätsversorgung einschließlich Förderung und Konzessionsabgabe
			53.20.01.00	Sicherstellung der Gasversorgung einschließlich Förderung und Konzessionsabgabe
			53.30.01.00	Sicherstellung der Wasserversorgung einschließlich Förderung und Konzessionsabgabe
			61.10.01.00	Steuern, allgemeine Zuweisungen und Umlagen
			61.20.01.00	Sonstige allgemeine Finanzwirtschaft

Anlage 1

Teilhaus- halt	Budget	Budgetbezeichnung	Produkt	Produktbezeichnung
			61.30.01.00	Abwicklung der Vorjahre
<b>6</b>	70000000	Besondere Schadenereignisse	7.....	Corona



**Mittelübertragungen aus 2022 in 2023**

Budget	Produkt	Konto	Maßnahme/Maßnahme-Nummer	Maßnahmenbeschreibung	Betrag in €	Buchungstext
22100021	24.31.01.01 - Allgemeine Anschaffungen für Schulen	614100	Digital Pakt Schule	IT-Ausstattung für Schulen	217.500,00	Mittelübertr. allgemein
31260000	12.61.01.03 - Brandschutz	681190	A301	Erwerb eines ELW	26.000,00	
4111300	11.13.05.10 - GLM	681190	B103	VwV Schulinfra	85.600,00	Mittelübertr. allgemein
<b>Übertrage Mittel aus Fördermittel, Gebühren und Kreditaufnahmen</b>					<b>329.100,00</b>	
22100021	24.31.01.01 - Allgemeine Anschaffungen für Schulen	443100	Digital Pakt Schule	IT-Ausstattung für Schulen	167.196,64	Mittelübertr. allgemein
31260000	12.61.01.XXX	verschiedene Sachkonten gemäß BV	A301	Erwerb eines ELW	62.500,00	Mittelübertr. allgemein
31260000	12.61.01.06	99321	A217	Erwerb eines Schlauchbootanhängers	7.913,67	Mittelübertr. allgemein
4111300	11.13.05.10 - GLM	785110	B103	VwV Schulinfra	111.585,83	Mittelübertr. allgemein
<b>Übertragene Mittel aus Auszahlungen</b>					<b>349.196,14</b>	

Produkt	Bezeichnung
11.11.01.00	Gemeindeorgane
11.11.01.01	Ortschaftsrat Culitzsch
11.11.01.02	Ortschaftsrat Silberstraße
11.12.01.00	Innere Verwaltungsangelegenheiten
11.12.01.02	Personalangelegenheiten
11.12.06.00	Personalrat
12.11.01.00	Statistik
12.11.02.00	Wahlen
12.21.01.07	Schiedsstelle
12.22.01.00	Meldeamt
12.22.02.00	Standesamt
27.20.01.00	Bibliotheken
28.10.04.01	Förderung der Heimatpflege, Vereinsförderung
42.10.01.00	Allgemeine Sportförderung
42.41.01.00	Turnhalle Mozartstraße 3
57.30.01.01	Muldentalhalle Wilkau - Haßlau
57.30.01.02	Linde Culitzsch
57.30.03.00	Märkte wie Jahr- und Wochenmärkte, Tiermärkte, Weihnachtsmärkte

Produkt	Bezeichnung
11.13.01.01	Haushaltswirtschaft, Finanzsteuerung, Beteiligungsmanagement
11.13.01.02	Kassen- und Rechnungswesen, Vollstreckung
11.13.01.03	Finanzvermögens- und Schuldenverwaltung
11.13.01.04	Verwaltung von Steuern und sonstigen Abgaben
21.11.01.01	Dittes - Grundschule
21.11.01.02	Comenius - Grundschule
21.11.01.90	Allgemeine Verwaltungstätigkeit
21.51.01.01	Pestalozzi - Oberschule
21.51.01.90	Allgemeine Verwaltungstätigkeit
24.31.01.01	Allgemeine Anschaffungen
31.51.01.00	Soziale Einrichtungen für Ältere ohne Pflegeeinrichtungen
36.25.01.00	Sonstige Jugendarbeit und Zuschuß an "Freie Träger"
36.51.01.01	Kita "Heinrich Dietel"
36.51.01.02	Kita "Am Sandberg"
36.51.01.03	Kita "Märchenkiste"
36.51.01.06	Hort Comenius-Grundschule
36.51.01.07	Kita "Tintenklecks"
36.51.01.20	Erstattung von und an andere Gemeinden (kommunal)
36.51.01.30	Küche Kita "Am Sandberg"
36.51.01.90	Allgemeine Verwaltungstätigkeit
36.52.01.01	Tageskinderpflege Kupsch
36.52.01.02	Tageskinderpflege Czynnik
36.52.01.03	Tageskinderpflege "Ohne Name"
36.52.01.04	Tageskinderpflege Stoisch
36.52.01.11	Kita "Spatzennest" - Johanniter
36.52.01.12	Kita "Zwergenland" - DRK
36.52.01.13	Kita "Rosengarten" - Solidar-Sozialring
36.52.01.17	Kinderhort "Christen machen Schule"

Produkt	Bezeichnung
12.21.01.00	Ordnungsaufgaben
12.21.01.05	Erteilung der Genehmigung und Überwachung erlaubnisfreier Gewerbebetriebe
12.23.01.00	Überwachung des ruhenden und fließenden Verkehrs
12.23.02.01	Sondernutzung lt. Satzung
12.23.02.02	Verkehrsrechtliche Anordnungen
12.61.01.00	Brandschutz
12.61.01.03	Feuerwehr Wilkau - Haßlau
12.61.01.04	Feuerwehr Silberstraße
12.61.01.05	Feuerwehr Culitzsch
12.61.01.06	Katastrophen- und Bevölkerungsschutz

Produkt	Bezeichnung
11.13.05.01	Bebautes Grundvermögen
11.13.05.02	Unbebautes Grundvermögen
11.13.05.03	Bauhof
11.13.05.06	Rathaus
11.13.05.10	Dittes - Grundschule
11.13.05.11	Comenius - Grundschule
11.13.05.12	Pestalozzi - Oberschule
11.13.05.20	Kita "Heinrich Dietel"
11.13.05.21	Kita "Am Sandberg"
11.13.05.22	Kita "Märchenkiste"
11.13.05.23	Kita "Tintenklecks"
11.13.05.26	Gebäude Kita "Rosengarten"
11.13.05.30	Jugendfreizeitzentrum
11.13.05.31	Kinderspielplätze, einschl. Skateranlage
11.13.05.32	Gebäude und Anlagen im Freibad
11.13.05.33	Alter Bahnhof
11.13.05.40	Fw-Depot Wilkau - Haßlau
11.13.05.41	Fw-Depot Silberstraße
11.13.05.42	Fw-Depot Culitzsch und Fw-Garage Hauptstraße
11.13.05.50	Gebäudekomplex Kirchberger Straße 5
11.13.05.51	Veranstaltungssaal "Linde"
11.13.05.60	Stadion Wilkau - Haßlau
11.13.05.61	Sportplatz Silberstraße
11.13.05.62	Sportlerheim Silberstraße
11.13.05.63	Sporthalle Mozartstraße
11.13.05.71	Fw-Garage Anton-Günther-Straße
11.13.05.72	Bushaltestellen und Buswartehallen
11.13.05.73	Leichenhalle Culitzsch
11.13.05.74	"Rittergut" Silberstraße
11.13.05.75	Toiletten
11.13.05.76	"Alte Schule" Culitzsch
11.13.05.77	Kriegsgräber
11.13.05.78	Fahrstuhl
11.13.05.80	Sonstige Gebäude
11.13.05.81	Gebäude Robert-Koch-Straße 7
11.13.05.90	Allgemeine Verwaltungstätigkeit

Produkt	Bezeichnung
11.16.14.00	Städtischer Bauhof
42.42.02.00	Freibäder "Herbertbad"
51.11.01.01	Bauleitplanung/Stadtgestaltung
51.11.01.02	Städtebauliche Sanierung und Entwicklung
51.11.01.03	Dorferneuerung
51.20.01.00	Flächen- und grundstücksbezogene Daten und Grundlagen
51.20.01.03	Vermessung und Erhebung von Geobasisdaten
51.20.01.04	Nutzung von Liegenschaftskatastern
53.40.01.00	Städtisches Heizhaus
53.70.01.00	Allgemeine Abfallwirtschaft
54.10.01.00	Gemeindestraßen
54.10.01.01	Bereitstellung und Unterhaltung von Verkehrsflächen bei Gemeindestraßen
54.10.01.03	Bereitstellung von Brücken, Tunneln und sonstigen Ingenieurbauwerken an Gemeindestraßen
54.10.01.04	Bereitstellung von Abläufen, Durchlässen und Sickeranlagen an Gemeindestraßen
54.10.01.05	Bereitstellung von öffentlicher Beleuchtung an Gemeindestraßen
54.20.05.00	Bereitstellung von öffentlicher Beleuchtung an Straßen an Kreisstraßen, soweit nicht in 54.20.02 ent
54.30.05.00	Bereitstellung von öffentlicher Beleuchtung an Staatsstraßen, soweit nicht in 54.30.02 enthalten und
54.40.05.01	Unterhaltung von öffentlicher Beleuchtung an Bundesstraßen
54.51.01.00	Straßenreinigung
54.52.01.00	Winterdienst an Gemeindestraßen, Wegen und Plätzen
54.60.01.00	Bereitstellung und Betrieb von Parkeinrichtungen
54.80.01.01	Bereitstellung und Betrieb von sonstigen Anlagen des Personen- und Güterverkehrs
54.80.01.02	Zuschuß ÖPNV
55.10.01.00	Öffentliches Grün, Landschaftsbau
55.10.01.01	Bereitstellung und Unterhaltung von Grün- und Parkanlagen, soweit nicht als Teil eines Kurbetriebes
55.20.01.00	Öffentliche Gewässer und Wasserbauliche Anlagen
55.20.01.03	Grundwasserschutz, Hochwasserschutz
55.30.01.00	Friedhofs- und Bestattungswesen
57.10.01.00	Allgemeine Wirtschaftsförderung

Produkt	Bezeichnung
53.10.01.00	Sicherstellung der Elektrizitätsversorgung einschließlich Förderung und Konzessionsabgabe
53.20.01.00	Sicherstellung der Gasversorgung einschließlich Förderung und Konzessionsabgabe
53.30.01.00	Sicherstellung der Wasserversorgung einschließlich Förderung und Konzessionsabgabe
61.10.01.00	Steuern, allgemeine Zuweisungen, allgemeine Umlagen
61.20.01.00	Sonstige allgemeine Finanzwirtschaft
61.30.01.00	Abwicklung der Vorjahre

## Kennzahlen des Ergebnishaushalts 2023

Formel:	Zuwendungsquote	$\frac{\text{Erträge aus Zuwendungen} \times 100}{\text{ordentliche Erträge}}$	$\frac{7.927.500 \times 100}{17.757.100}$	=	44,64%
	Steuerquote	$\frac{\text{Erträge aus Steuereinnahmen (abzügl. Gewerbesteuerumlage)} \times 100}{\text{ordentliche Erträge}}$	$\frac{768.280 \times 100}{17.757.100}$	=	4,33%
	Zinsaufwandquote	$\frac{\text{Zinsaufwendungen} \times 100}{\text{ordentliche Aufwendungen}}$	$\frac{75.000 \times 100}{19.047.400}$	=	0,39%
	Personalaufwandsquote	$\frac{\text{Personalaufwand} \times 100}{\text{ordentliche Aufwendungen}}$	$\frac{7.429.900 \times 100}{19.047.400}$	=	39,01%



## Kennzahlen des Ergebnishaushalts 2024

Formel:	Zuwendungsquote	$\frac{\text{Erträge aus Zuwendungen} \times 100}{\text{ordentliche Erträge}}$	$\frac{7.571.700 \times 100}{18.762.700}$	=	40,36%
	Steuerquote	$\frac{\text{Erträge aus Steuereinnahmen (abzügl. Gewerbesteuerumlage)} \times 100}{\text{ordentliche Erträge}}$	$\frac{8.841.200 \times 100}{18.762.700}$	=	47,12%
	Zinsaufwandquote	$\frac{\text{Zinsaufwendungen} \times 100}{\text{ordentliche Aufwendungen}}$	$\frac{110.000 \times 100}{19.428.900}$	=	0,57%
	Personalaufwandsquote	$\frac{\text{Personalaufwand} \times 100}{\text{ordentliche Aufwendungen}}$	$\frac{7.797.000 \times 100}{19.428.900}$	=	40,13%

# **Gesamthaushalt 2023/2024**

Ertrags- und Aufwandsarten	Ergebnis des Vorvorjahres	Ansatz des Vorjahres (lfd. HH-Jahr)	Ansatz des Haushaltsjahres (Planjahr)	Ansatz des Haushaltsjahres (2. Planjahr)	das	das 2.	das 3.
	2021	2022	2023	2024	auf das Haushaltsjahr folgende Jahr		
					2025	2026	2027
	EUR						
	1	2	3	4	5	6	7
<b>1</b>							
Steuern und ähnliche Abgaben nach Arten	9.492.666,24	8.003.300	7.857.800	9.145.400	9.336.800	9.561.700	9.729.200
301100 - Grundsteuer A	7.278,62	7.300	7.300	7.300	7.300	7.300	7.300
301200 - Grundsteuer B	908.449,42	910.000	910.000	910.000	910.000	910.000	910.000
301300 - Gewerbesteuer	4.511.607,52	3.000.000	2.500.000	3.650.000	3.650.000	3.650.000	3.650.000
302100 - Gemeindeanteil an der Einkommenssteuer	3.279.104,17	3.280.000	3.632.500	3.770.100	3.961.500	4.186.400	4.353.900
302200 - Gemeindeanteil an der Umsatzsteuer	734.827,71	750.000	750.000	750.000	750.000	750.000	750.000
303100 - Vergünstigungssteuer	6.480,30	11.000	11.000	11.000	11.000	11.000	11.000
303200 - Hundesteuer	44.918,50	45.000	47.000	47.000	47.000	47.000	47.000
darunter:							
Grundsteuern A, B, C und D	915.728,04	917.300	917.300	917.300	917.300	917.300	917.300
301100 - Grundsteuer A	7.278,62	7.300	7.300	7.300	7.300	7.300	7.300
301200 - Grundsteuer B	908.449,42	910.000	910.000	910.000	910.000	910.000	910.000
Gewerbesteuer	4.511.607,52	3.000.000	2.500.000	3.650.000	3.650.000	3.650.000	3.650.000
301300 - Gewerbesteuer	4.511.607,52	3.000.000	2.500.000	3.650.000	3.650.000	3.650.000	3.650.000
Gemeindeanteil an der Einkommensteuer	3.279.104,17	3.280.000	3.632.500	3.770.100	3.961.500	4.186.400	4.353.900
302100 - Gemeindeanteil an der Einkommenssteuer	3.279.104,17	3.280.000	3.632.500	3.770.100	3.961.500	4.186.400	4.353.900
Gemeindeanteil an der Umsatzsteuer	734.827,71	750.000	750.000	750.000	750.000	750.000	750.000
302200 - Gemeindeanteil an der Umsatzsteuer	734.827,71	750.000	750.000	750.000	750.000	750.000	750.000
<b>2</b>							
+ Zuweisungen und Umlagen nach Arten sowie aufgelöste Sonderposten	6.594.580,54	6.402.700	7.927.500	7.571.700	7.518.200	7.457.200	7.435.000
311100 - Allgemeine Schlüsselzuweisungen	3.495.371,00	3.235.900	3.689.700	4.500.000	4.500.000	4.500.000	4.500.000
311200 - Investive Schlüsselzuweisungen	0,00	0	256.500	0	0	0	0
312100 - Bedarfszuweisungen vom Land	0,00	0	885.100	0	0	0	0
313100 - Sonstige allgemeine Zuweisungen Land	0,00	0	4.000	4.000	4.000	4.000	4.000
313190 - Sonstige allgemeine Zuweisungen Land	136.479,40	127.000	92.200	70.100	48.000	25.900	3.800
313300 - Sonstige allgemeine Zuweisungen Zweckverbände u. dergleichen	0,00	40.000	0	0	0	0	0
314100 - Zuweisungen u. Zuschüsse für laufende Zwecke Land	2.665.591,29	2.183.400	2.091.100	2.103.900	2.089.900	2.071.900	2.071.900
314200 - Zuweisungen u. Zuschüsse für laufende Zwecke Gemeinden/Verbände	265.811,34	266.000	330.000	336.500	336.500	336.500	336.500
314400 - Zuweisungen u. Zuschüsse für laufende Zwecke Sonstiger öffentlicher Bereich	16.583,69	0	0	0	0	0	0
314700 - Spenden - Zuweisungen u. Zuschüsse für laufende Zwecke Private Unternehmen	230,00	0	0	0	0	0	0
314720 - Spenden - Zuweisungen u. Zuschüsse für laufende Zwecke Private Unternehmen	0,00	3.000	0	0	0	0	0
314730 - Spenden - Zuweisungen u. Zuschüsse für laufende Zwecke Private Unternehmen	1.141,97	0	0	0	0	0	0
314800 - Zuweisungen u. Zuschüsse für laufende Zwecke Übrige Bereich	13.371,85	0	0	0	0	0	0
316100 - Erträge aus der Auflösung von Sonderposten aus Zuwendungen	0,00	547.400	569.300	547.600	530.200	509.300	509.200
316110 - Erträge aus der Auflösung von Sonderposten aus Zuwendungen (ab 01.01.2018)	0,00	0	9.600	9.600	9.600	9.600	9.600
darunter:							
allgemeine Schlüsselzuweisungen	3.495.371,00	3.235.900	3.689.700	4.500.000	4.500.000	4.500.000	4.500.000
311100 - Allgemeine Schlüsselzuweisungen	3.495.371,00	3.235.900	3.689.700	4.500.000	4.500.000	4.500.000	4.500.000
sonstige allgemeine Zuweisungen	136.479,40	167.000	96.200	74.100	52.000	29.900	7.800
313100 - Sonstige allgemeine Zuweisungen Land	0,00	0	4.000	4.000	4.000	4.000	4.000
313190 - Sonstige allgemeine Zuweisungen Land	136.479,40	127.000	92.200	70.100	48.000	25.900	3.800
313300 - Sonstige allgemeine Zuweisungen Zweckverbände u. dergleichen	0,00	40.000	0	0	0	0	0
allgemeine Umlagen	0,00	0	0	0	0	0	0
aufgelöste Sonderposten	0,00	547.400	578.900	557.200	539.800	518.900	518.800
316100 - Erträge aus der Auflösung von Sonderposten aus Zuwendungen	0,00	547.400	569.300	547.600	530.200	509.300	509.200

Ertrags- und Aufwandsarten	Ergebnis des Vorvorjahres	Ansatz des Vorjahres (lfd. HH-Jahr)	Ansatz des Haushaltsjahres (Planjahr)	Ansatz des Haushaltsjahres (2. Planjahr)	das	das 2.	das 3.
	2021	2022	2023	2024	auf das Haushaltsjahr folgende Jahr		
	2025	2026	2027	EUR			
	1	2	3	4	5	6	7
316110 - Erträge aus der Auflösung von Sonderposten aus Zuwendungen (ab 01.01.2018)	0,00	0	9.600	9.600	9.600	9.600	9.600
<b>3 + sonstige Transfererträge</b>	<b>0,00</b>	<b>0</b>	<b>0</b>	<b>0</b>	<b>0</b>	<b>0</b>	<b>0</b>
<b>4 + öffentlich-rechtliche Leistungsentgelte</b>	<b>686.078,64</b>	<b>867.200</b>	<b>940.900</b>	<b>948.500</b>	<b>960.900</b>	<b>973.900</b>	<b>985.800</b>
331100 - Verwaltungsgebühren	78.010,53	85.200	109.500	109.500	109.300	109.300	109.200
332100 - Benutzungsgebühren u. ähnliche Entgelte	586.346,61	747.000	786.400	794.000	806.600	819.600	831.600
332150 - Benutzungsgebühren MWST	21.721,50	35.000	45.000	45.000	45.000	45.000	45.000
<b>5 + privatrechtliche Leistungsentgelte</b>	<b>299.341,17</b>	<b>476.700</b>	<b>435.400</b>	<b>433.200</b>	<b>433.200</b>	<b>433.200</b>	<b>395.501</b>
341100 - Mieten u. Pachten	155.113,59	91.600	186.000	193.800	193.800	193.800	192.101
341169 - Mieten u. Pachten Ust.pflichtig	0,00	75.600	0	0	0	0	0
342100 - Erträge aus Verkauf	87.869,50	108.500	110.500	110.500	110.500	110.500	110.500
346100 - Sonstige Privat-rechtliche Leistungsentgelte	55.116,37	201.000	138.900	128.900	128.900	128.900	92.900
346150 - Sonstige Privat-rechtliche Leistungsentgelte MWST	1.241,71	0	0	0	0	0	0
<b>6 + Kostenerstattungen und Kostenumlagen</b>	<b>81.103,27</b>	<b>0</b>	<b>0</b>	<b>0</b>	<b>0</b>	<b>0</b>	<b>0</b>
348400 - Erträge aus Kostenerstattungen u. Kostenumlagen Sonstiger öffentlicher Bereich	81.103,27	0	0	0	0	0	0
<b>7 + Zinsen und sonstige Finanzerträge</b>	<b>380.619,10</b>	<b>383.000</b>	<b>309.700</b>	<b>378.100</b>	<b>378.100</b>	<b>378.100</b>	<b>378.100</b>
365100 - Erträge aus Gewinnanteilen aus Verbundenen Unternehmen u. Beteiligungen	380.619,10	383.000	309.700	378.100	378.100	378.100	378.100
<b>8 +/- aktivierte Eigenleistungen und Bestandsveränderungen</b>	<b>0,00</b>	<b>0</b>	<b>0</b>	<b>0</b>	<b>0</b>	<b>0</b>	<b>0</b>
<b>9 + sonstige ordentliche Erträge</b>	<b>269.267,20</b>	<b>272.400</b>	<b>285.800</b>	<b>285.800</b>	<b>285.800</b>	<b>285.800</b>	<b>285.800</b>
351100 - Konzessionsabgaben	210.278,79	205.000	219.400	219.400	219.400	219.400	219.400
352100 - Erstattungen von Steuern	2.268,24	0	0	0	0	0	0
356100 - Bußgelder	24.478,70	21.000	40.000	40.000	40.000	40.000	40.000
356220 - Mahngebühren	4.013,28	4.500	4.500	4.500	4.500	4.500	4.500
356221 - Mahnkosten	62,00	100	100	100	100	100	100
356230 - Säumniszuschläge	1.468,00	3.000	2.000	2.000	2.000	2.000	2.000
356240 - Vollstreckungsgebühr	1.582,13	3.500	3.000	3.000	3.000	3.000	3.000
356245 - StundungszinsenH	0,00	100	100	100	100	100	100
356260 - Rücklastgebühren	148,11	200	200	200	200	200	200
356280 - Nachzahlungszinsen Gewerbest.	6.303,00	20.000	0	0	0	0	0
356299 - sonstige Nebenforderungen	875,00	0	1.500	1.500	1.500	1.500	1.500
356300 - Bürgschaften	16.523,97	15.000	15.000	15.000	15.000	15.000	15.000
358201 - Erträge aus Auflösung von Rückstellungen	1.262,48	0	0	0	0	0	0
359100 - Andere sonstige Ordentliche Erträge aus laufender Verwaltungstätigkeit	3,50	0	0	0	0	0	0
<b>10 = ordentliche Erträge (Nummer 1 bis 9)</b>	<b>17.803.656,16</b>	<b>16.405.300</b>	<b>17.757.100</b>	<b>18.762.700</b>	<b>18.913.000</b>	<b>19.089.900</b>	<b>19.209.401</b>
<b>11 Personalaufwendungen</b>	<b>6.772.720,66</b>	<b>7.098.600</b>	<b>7.429.900</b>	<b>7.797.000</b>	<b>7.882.800</b>	<b>7.882.800</b>	<b>7.899.210</b>
401100 - Dienstaufwendungen für Beamte	441.597,61	458.300	462.400	478.000	479.200	479.200	479.200
401200 - Dienstaufwendungen für tariflich Beschäftigte	4.866.042,01	5.143.000	5.386.500	5.692.500	5.776.300	5.776.300	5.794.000
401900 - Dienstaufwendungen für sonstige Beschäftigte	544,55	0	0	0	0	0	0
402100 - Beiträge zu Versorgungskassen für Beamte	230.250,59	236.300	245.600	257.700	257.700	257.700	257.700
402200 - Beiträge zu Versorgungskassen für tariflich Beschäftigte	179.506,99	203.300	202.100	207.100	208.100	208.100	208.100
402900 - Beiträge zu Versorgungskassen für sonstige Beschäftigte	19,60	0	0	0	0	0	0
403200 - Beiträge zur gesetzlichen Sozialversicherung für tariflich Beschäftigte	1.036.893,26	1.057.700	1.133.300	1.161.700	1.161.500	1.161.500	1.160.210
403900 - Beiträge zur gesetzlichen Sozialversicherung für sonstige Beschäftigte	150,88	0	0	0	0	0	0
404100 - Beihilfen u. Unterstützungsleistungen für Beschäftigte	19.778,01	0	0	0	0	0	0
407900 - Sonstige Zuführungen zu Rückstellungen im Personalbereich	-2.062,84	0	0	0	0	0	0

Ertrags- und Aufwandsarten	Ergebnis des Vorvorjahres	Ansatz des Vorjahres (lfd. HH-Jahr)	Ansatz des Haushaltsjahres (Planjahr)	Ansatz des Haushaltsjahres (2. Planjahr)	das	das 2.	das 3.
	2021	2022	2023	2024	auf das Haushaltsjahr folgende Jahr		
					2025	2026	2027
	EUR						
	1	2	3	4	5	6	7
darunter: Zuführungen zu Rückstellungen für Entgeltzahlungen für Zeiten der Freistellung von der Arbeit im Rahmen der Altersteilzeit	0,00	0	0	0	0	0	0
<b>12 + Versorgungsaufwendungen</b>	<b>58.480,76</b>	<b>53.500</b>	<b>54.400</b>	<b>54.400</b>	<b>54.400</b>	<b>54.400</b>	<b>54.400</b>
411100 - Versorgungsaufwendungen für Beamte	58.480,76	53.500	54.400	54.400	54.400	54.400	54.400
<b>13 + Aufwendungen für Sach- und Dienstleistungen</b>	<b>2.214.042,64</b>	<b>2.524.300</b>	<b>2.776.300</b>	<b>2.637.200</b>	<b>2.485.800</b>	<b>2.431.800</b>	<b>2.407.300</b>
421100 - Aufwendungen für die Unterhaltung der Grundstücke u. baulichen Anlagen	404.397,37	499.800	614.500	479.000	397.200	343.200	343.200
421150 - Aufw.Unterhaltung Grundst.MWST	28.697,22	20.400	15.600	33.600	20.000	20.000	20.000
422100 - Aufwendungen für die Unterhaltung des sonstigen unbeweglichen u. beweglichen Infrastrukturvermögens	98.072,12	129.800	103.400	99.000	88.800	88.800	88.800
423100 - Aufwendungen für Mieten u. Pachten	54.961,97	69.100	85.000	95.200	95.200	95.200	70.800
423150 - Aufw.für Mieten u.Pachten MWST	0,00	1.000	1.000	1.000	1.000	1.000	1.000
424110 - Aufwendungen für Wasser/Abwasser	57.939,50	72.600	77.100	77.100	77.100	77.100	77.100
424120 - Aufwendungen für Gas/Heizöl	236.201,37	251.700	371.100	371.100	371.100	371.100	371.100
424130 - Aufwendungen für Energie	235.016,45	281.600	243.700	243.700	243.700	243.700	243.700
424140 - Aufwendungen für Reinigung	240.945,18	245.200	265.700	265.700	265.700	265.700	265.700
424150 - Aufw. Bewirtschaftung der Grundstücke MWST	-0,01	300	500	500	500	500	500
424151 - Aufwendungen für Wasser	9.269,20	13.000	15.000	15.000	15.000	15.000	15.000
424153 - Aufwendungen für Energie	16.912,29	22.500	25.000	25.000	25.000	25.000	25.000
424155 - Sonstige Aufwendungen	7.634,48	6.000	8.000	8.000	8.000	8.000	8.000
424160 - Sonstige Aufwendungen	130.527,84	155.200	157.200	157.200	138.000	138.000	138.000
425100 - Aufwendungen für die Haltung von Fahrzeugen	160.858,71	124.600	161.900	161.900	161.900	161.900	161.900
425150 - Aufw.für Haltung v. Fahrz. MWST	621,59	800	1.500	1.500	1.500	1.500	1.500
425300 - Aufw. f. Erwerb bewegl. Gegenstände d. AV mit AHK,abzügl. darin enthaltene Vst., bis AHK 800,-€	166.511,90	117.100	135.000	99.800	86.900	86.900	86.900
425350 - Aufw. f. Erwerb bewegl. Gegenstände d. AV mit AHK,abzügl. darin enthaltene Vst., bis AHK 800,-€ MWST	2.539,66	1.000	3.000	3.000	1.000	1.000	1.000
425500 - Aufwendungen für die Unterhaltung des sonstigen beweglichen Vermögens	45.754,72	61.300	56.500	56.500	45.500	45.500	45.500
425550 - Aufwendungen für die Unterhaltung des sonstigen beweglichen Vermögens MWST	3.431,56	1.700	2.500	2.500	2.500	2.500	2.500
426100 - Besondere Aufwendungen für Beschäftigte	115.339,31	154.300	116.600	124.800	124.500	124.500	124.400
426150 - Bes.Aufwendu.für Beschäftigte MWST	207,81	700	1.000	1.000	1.000	1.000	1.000
427100 - Besondere Verwaltungs- u. Betriebsaufwendungen	105.835,98	133.900	138.400	138.000	137.600	137.600	137.600
427110 - Aufwendungen für GTA	15.370,66	76.000	81.000	81.000	81.000	81.000	81.000
427120 - Aufwendungen für Integration	6.912,44	5.200	6.600	6.600	6.600	6.600	6.600
427130 - Spenden - Besondere Verwaltungs- und Betriebsaufwendungen	180,00	0	0	0	0	0	0
427132 - Aufwendungen Spenden Weihnachtsmarkt	0,00	2.000	0	0	0	0	0
427133 - Aufwendungen aus Spenden Kinderfest	1.141,97	0	0	0	0	0	0
427200 - Aufwendungen für Schülerbeförderung	3.712,90	7.500	9.500	9.500	9.500	9.500	9.500
429100 - Aufwendungen für sonstige Dienstleistungen	65.048,45	70.000	80.000	80.000	80.000	80.000	80.000
<b>14 + Abschreibungen im ordentlichen Ergebnis</b>	<b>13.509,89</b>	<b>1.265.800</b>	<b>1.656.600</b>	<b>1.561.700</b>	<b>1.511.000</b>	<b>1.470.000</b>	<b>1.459.200</b>
471100 - Abschreibungen auf immaterielle Vermögensgegenstände u. Sachanlagen	0,00	1.265.800	1.532.000	1.437.500	1.386.800	1.346.400	1.336.600
471110 - Abschreibungen auf immaterielle Vermögen und Sachvermögen (ab 01.01.2018)	0,00	0	124.600	124.200	124.200	123.600	122.600
472110 - Aufwand aus EWB	5.829,74	0	0	0	0	0	0
472140 - Aufwand aus EWB Erlaß	7.680,15	0	0	0	0	0	0
<b>15 + Zinsen und sonstige Finanzaufwendungen</b>	<b>37.701,81</b>	<b>40.000</b>	<b>75.000</b>	<b>110.000</b>	<b>120.000</b>	<b>140.000</b>	<b>140.000</b>
451700 - Zinsaufwendungen Kreditinstitute	33.855,81	40.000	75.000	110.000	120.000	140.000	140.000

Ertrags- und Aufwandsarten	Ergebnis des Vorvorjahres	Ansatz des Vorjahres (lfd. HH-Jahr)	Ansatz des Haushaltsjahres (Planjahr)	Ansatz des Haushaltsjahres (2. Planjahr)	das	das 2.	das 3.
	2021	2022	2023	2024	auf das Haushaltsjahr folgende Jahr		
					2025	2026	2027
	EUR						
	1	2	3	4	5	6	7
459200 - Verzinsung von Steuernachzahlungen	3.846,00	0	0	0	0	0	0
<b>16 + Transferaufwendungen und Abschreibungen auf Sonderposten für geleistete Investitionsförderungsmaßnahmen</b>	<b>5.532.938,30</b>	<b>5.717.300</b>	<b>6.429.700</b>	<b>6.587.000</b>	<b>6.689.200</b>	<b>6.830.600</b>	<b>6.941.700</b>
431200 - Zuweisungen u. Zuschüsse für laufende Zwecke Gemeinden/Verbände	236.005,67	228.000	315.000	325.000	325.000	325.000	325.000
431300 - Zuweisungen u. Zuschüsse für laufende Zwecke Zweckverbände u. dergleichen	340.434,64	257.000	267.000	267.000	267.000	267.000	267.000
431400 - Zuweisungen u. Zuschüsse für laufende Zwecke Sonstiger öffentlicher Bereich	57.100,00	57.100	0	0	0	0	0
431700 - Zuweisungen u. Zuschüsse für laufende Zwecke Private Unternehmen	207.875,12	183.600	183.600	183.600	183.600	183.600	183.600
431800 - Zuweisungen u. Zuschüsse für laufende Zwecke Übrige Bereiche	996.935,09	1.136.000	1.205.500	1.265.000	1.237.100	1.242.100	1.242.100
434100 - Gewerbesteuerumlage	345.447,83	175.000	175.000	304.200	304.200	304.200	304.200
437210 - Kreisumlage	3.349.139,95	3.680.600	4.283.600	4.242.200	4.372.300	4.508.700	4.619.800
darunter: Kreisumlage	3.349.139,95	3.680.600	4.283.600	4.242.200	4.372.300	4.508.700	4.619.800
437210 - Kreisumlage	3.349.139,95	3.680.600	4.283.600	4.242.200	4.372.300	4.508.700	4.619.800
Umlagen an Verwaltungsverbände und -gemeinschaften	0,00	0	0	0	0	0	0
Umlagen an Zweckverbände	0,00	0	0	0	0	0	0
Sozialumlage	0,00	0	0	0	0	0	0
Abschreibungen auf Sonderposten für geleistete Investitionsförderungsmaßnahmen	0,00	0	0	0	0	0	0
<b>17 + sonstige ordentliche Aufwendungen</b>	<b>584.990,28</b>	<b>565.700</b>	<b>625.500</b>	<b>681.600</b>	<b>604.100</b>	<b>602.800</b>	<b>570.400</b>
442100 - Aufwendungen für ehrenamtliche Tätigkeit	29.663,10	40.000	39.000	43.000	43.000	43.000	25.000
442300 - Datenverarbeitung	153.999,20	150.200	165.000	166.400	148.200	148.200	139.900
442350 - Datenverarbeitungskosten MWST	493,00	500	500	500	500	500	500
442900 - Sonstige Aufwendungen für die Inanspruchnahme von Rechten u. Diensten	8.773,14	11.700	14.700	14.700	14.500	14.500	14.500
443100 - Geschäftsaufwendungen	64.406,47	18.900	32.300	60.300	20.800	20.800	17.300
443110 - Aufwendungen für Bürobedarf	19.042,41	21.100	21.200	25.900	21.400	21.600	20.900
443120 - Aufwendungen für Bücher und Zeitschriften	10.634,35	14.100	14.200	14.700	14.100	14.100	14.000
443130 - Aufwendungen für Post- und Fernmeldegebühren	34.498,14	41.700	37.100	47.100	39.000	37.500	36.500
443140 - Aufwendungen für öffentliche Bekanntmachungen	15.472,84	21.000	25.200	27.200	22.000	22.000	22.000
443151 - Aufwendungen für Bürobedarf	185,49	200	300	300	300	300	300
443152 - Aufwendungen für Bücher und Zeitschriften	85,51	100	100	100	100	100	100
443153 - Aufwendungen für Post- und Fernmeldegebühren	529,15	700	700	700	700	700	700
443156 - Sonstige Geschäftsauswendungen	0,00	500	500	500	500	500	500
443160 - Aufwendungen für Sachverständigen- und Gerichtskosten	66.993,30	51.300	46.700	46.700	46.700	46.700	46.700
443170 - Aufwendungen für sonstige Geschäftsausgaben	19.424,67	27.000	38.400	39.400	39.200	39.200	38.400
444100 - Steuern, Versicherungen u. Schadensfälle	69.038,30	82.100	97.600	97.600	97.600	97.600	97.600
444130 - Steuern	8.622,88	0	0	0	0	0	0
444140 - Ausgleichsabgabe Schwerbehinderte nach SGB IX	10.205,00	0	11.000	11.000	11.000	11.000	11.000
444150 - Steuern, Versicherung, MWST	73,72	100	500	500	500	500	500
445000 - Erstattungen f. Aufw. v. Dritten aus laufender Verwaltungstätigkeit Bund	9.675,48	9.500	10.100	12.600	12.600	12.600	12.600
445200 - Erstattungen f. Aufw. v. Dritten aus laufender Verwaltungstätigkeit Gemeinden/Verbände	20.263,49	30.000	25.000	25.000	25.000	25.000	25.000
445400 - Erstattungen f. Aufw. v. Dritten aus laufender Verwaltungstätigkeit Sonstiger öffentlicher Bereich	2.474,72	3.000	2.400	2.400	2.400	2.400	2.400
449100 - Weitere sonstige Aufwendungen aus laufender Verwaltungstätigkeit	40.435,92	42.000	43.000	45.000	44.000	44.000	44.000

Ertrags- und Aufwandsarten	Ergebnis des Vorvorjahres	Ansatz des Vorjahres (lfd. HH-Jahr)	Ansatz des Haushaltsjahres (Planjahr)	Ansatz des Haushaltsjahres (2. Planjahr)	das	das 2.	das 3.
	2021	2022	2023	2024	auf das Haushaltsjahr folgende Jahr		
	2025	2026	2027				
	EUR						
	1	2	3	4	5	6	7
<b>18 = ordentliche Aufwendungen (Nummer 11 bis 17)</b>	<b>15.214.384,34</b>	<b>17.265.200</b>	<b>19.047.400</b>	<b>19.428.900</b>	<b>19.347.300</b>	<b>19.412.400</b>	<b>19.472.210</b>
<b>19 = ordentliches Ergebnis (Nummer 10 ./ Nummer 18)</b>	<b>2.589.271,82</b>	<b>-859.900</b>	<b>-1.290.300</b>	<b>-666.200</b>	<b>-434.300</b>	<b>-322.500</b>	<b>-262.809</b>
20 realisierbare außerordentliche Erträge	169.596,66	309.700	355.000	190.000	0	0	0
501910 - Ertrag aus Bagatellbetragsbereinigung	8,37	0	0	0	0	0	0
501930 - Sonstige außergewöhnliche Erträge - Corona	154.200,29	110.000	0	0	0	0	0
506100 - Erträge aus der Veräußerung von Grundstücken u. Gebäuden	15.248,00	199.700	355.000	190.000	0	0	0
506200 - Erträge aus der Veräußerung von beweglichen Vermögensgegenständen (AHK mehr als 150 EUR) - ALT	40,00	0	0	0	0	0	0
506201 - Erträge aus der Veräußerung von beweglichen Vermögensgegenständen	100,00	0	0	0	0	0	0
21 realisierbare außerordentliche Aufwendungen	95.644,36	0	0	0	0	0	0
511930 - Sonstige außergewöhnliche Aufwendungen - Corona	88.876,17	0	0	0	0	0	0
511931 - Sonstige außergewöhnliche Aufwendungen für bewegliches Vermögen - Corona	6.765,69	0	0	0	0	0	0
512999 - Sonstige periodenfremde Aufwendungen	2,50	0	0	0	0	0	0
<b>22 = Sonderergebnis (Nummer 20 ./ Nummer 21)</b>	<b>73.952,30</b>	<b>309.700</b>	<b>355.000</b>	<b>190.000</b>	<b>0</b>	<b>0</b>	<b>0</b>
<b>23 = Gesamtergebnis als Überschuss oder Fehlbetrag (Nummern 19 + 22)</b>	<b>2.663.224,12</b>	<b>-550.200</b>	<b>-935.300</b>	<b>-476.200</b>	<b>-434.300</b>	<b>-322.500</b>	<b>-262.809</b>
24 - veranschlagte Abdeckung von Fehlbeträgen des ordentlichen Ergebnisses aus Vorjahren	0,00	0	0	0	0	0	0
25 - veranschlagte Abdeckung von Fehlbeträgen des Sonderergebnisses aus Vorjahren	0,00	0	0	0	0	0	0
26 + Verrechnung eines Fehlbetrages im ordentlichen Ergebnis mit dem Basiskapital gemäß § 72 Absatz 3 Satz 3 SächsGemO	0,00	718.400	962.700	889.900	856.600	837.100	827.400
830003 - Verrechnung Fehlbetrag ordentliches Ergebnis mit Basiskapital gem. § 72 Absatz 3 Satz 3 SächsGemO	0,00	718.400	962.700	889.900	856.600	837.100	827.400
27 + Verrechnung eines Fehlbetrages im Sonderergebnis mit dem Basiskapital gemäß § 72 Absatz 3 Satz 3 SächsGemO	0,00	0	0	0	0	0	0
<b>28 = veranschlagtes Gesamtergebnis als Überschuss oder Fehlbetrag (Nummern 23 bis 27)</b>	<b>2.663.224,12</b>	<b>168.200</b>	<b>27.400</b>	<b>413.700</b>	<b>422.300</b>	<b>514.600</b>	<b>564.591</b>
Fehlbetragsabdeckung							
29 Entnahme aus der Rücklage aus Überschüssen des ordentlichen Ergebnisses	0,00	0	0	0	0	0	0
30 Entnahme aus der Rücklage aus Überschüssen des Sonderergebnisses	0,00	0	0	0	0	0	0
31 Vortrag eines Fehlbetrags des ordentlichen Ergebnisses auf Folgejahre	0,00	0	0	0	0	0	0
32 Vortrag eines Fehlbetrags des Sonderergebnisses auf Folgejahre	0,00	0	0	0	0	0	0

2023

Kalkulation der Kosten und Gebührensatzung

**Druckparameter:** 69 = 1 Planlisten \ M05 ErgebnisHH: Mandant: 9714 Stadt Wilkau-Haßlau HH-Jahr: 2023 Variante: 3.1-Variante 3  
Release 1 Startseite: 1 Listen-Nr.: 1-Ergebnishaushalt Listentyp: E  
(zuzüglich der Einschränkungen aus der Nutzerverwaltung für 'C9714001'); Alle = an; Variante = 31036; Ausweis  
Nullpositionen = an; Startseite = 1; mit Planerläuterung = an; Listen-Nr. = 1; Listentyp = E; Kontennachweis = an



	Ergebnis des Vorvorjahres	Ansatz des Vorjahres (lfd. HH-Jahr)	Ansatz des Haushaltsjahres (Planjahr)	Ansatz des Haushaltsjahres (2. Planjahr)	das	das 2.	das 3.	
					auf das Haushaltsjahr folgende Jahr			
					2025	2026	2027	
					EUR			
	1	2	3	4	5	6	7	
<b>1</b>	<b>Steuern und ähnliche Abgaben</b>	9.108.084,04	8.003.300	7.857.800	9.145.400	9.336.800	9.561.700	9.729.200
	601100 - Grundsteuer A	6.898,07	7.300	7.300	7.300	7.300	7.300	7.300
	601200 - Grundsteuer B	899.596,42	910.000	910.000	910.000	910.000	910.000	910.000
	601300 - Gewerbesteuer	4.145.513,90	3.000.000	2.500.000	3.650.000	3.650.000	3.650.000	3.650.000
	602100 - Gemeindeanteil an der Einkommenssteuer	3.270.052,51	3.280.000	3.632.500	3.770.100	3.961.500	4.186.400	4.353.900
	602200 - Gemeindeanteil an der Umsatzsteuer	736.099,97	750.000	750.000	750.000	750.000	750.000	750.000
	603100 - Vergnügungssteuer	5.483,33	11.000	11.000	11.000	11.000	11.000	11.000
	603200 - Hundesteuer	44.439,84	45.000	47.000	47.000	47.000	47.000	47.000
	darunter:	906.494,49	917.300	917.300	917.300	917.300	917.300	917.300
	Grundsteuern A, B, C und D							
	601100 - Grundsteuer A	6.898,07	7.300	7.300	7.300	7.300	7.300	7.300
	601200 - Grundsteuer B	899.596,42	910.000	910.000	910.000	910.000	910.000	910.000
	<b>Gewerbesteuer</b>	4.145.513,90	3.000.000	2.500.000	3.650.000	3.650.000	3.650.000	3.650.000
	601300 - Gewerbesteuer	4.145.513,90	3.000.000	2.500.000	3.650.000	3.650.000	3.650.000	3.650.000
	<b>Gemeindeanteil an der Einkommensteuer</b>	3.270.052,51	3.280.000	3.632.500	3.770.100	3.961.500	4.186.400	4.353.900
	602100 - Gemeindeanteil an der Einkommenssteuer	3.270.052,51	3.280.000	3.632.500	3.770.100	3.961.500	4.186.400	4.353.900
	<b>Gemeindeanteil an der Umsatzsteuer</b>	736.099,97	750.000	750.000	750.000	750.000	750.000	750.000
	602200 - Gemeindeanteil an der Umsatzsteuer	736.099,97	750.000	750.000	750.000	750.000	750.000	750.000
<b>2</b>	<b>+ Zuweisungen und Umlagen für laufende Verwaltungstätigkeit</b>	6.765.462,37	5.965.300	7.348.600	7.014.500	6.978.400	6.938.300	6.916.200
	611100 - Allgemeine Schlüsselzuweisungen	3.495.371,00	3.235.900	3.689.700	4.500.000	4.500.000	4.500.000	4.500.000
	611200 - Investive Schlüsselzuweisungen	0,00	0	256.500	0	0	0	0
	612100 - Bedarfszuweisungen	0,00	0	885.100	0	0	0	0
	613100 - Sonstige allgemeine Zuweisungen Land	0,00	0	4.000	4.000	4.000	4.000	4.000
	613190 - Sonstige allgemeine Zuweisungen Land	136.479,40	127.000	92.200	70.100	48.000	25.900	3.800
	613300 - Sonstige allgemeine Zuweisungen Zweckverbände u. dergleichen	0,00	40.000	0	0	0	0	0
	614100 - Zuweisungen u. Zuschüsse für laufende Zwecke Land	2.745.141,26	2.183.400	2.091.100	2.103.900	2.089.900	2.071.900	2.071.900
	614130 - Bedarfszuweisung - Corona	91.367,33	110.000	0	0	0	0	0
	614200 - Zuweisungen u. Zuschüsse für laufende Zwecke Gemeinden/Verbände	266.479,47	266.000	330.000	336.500	336.500	336.500	336.500
	614400 - Zuweisungen u. Zuschüsse für laufende Zwecke Sonstiger öffentlicher Bereich	13.115,79	0	0	0	0	0	0
	614700 - Spenden - Zuweisungen u. Zuschüsse für laufende Zwecke Private Unternehmen	1.825,00	0	0	0	0	0	0
	614720 - Spenden - Zuweisungen u. Zuschüsse für laufende Zwecke Private Unternehmen	580,00	3.000	0	0	0	0	0
	614730 - Spenden - Zuweisungen und Zuschüsse für laufende Zwecke Private Unternehmen	1.731,27	0	0	0	0	0	0
	614800 - Zuweisungen u. Zuschüsse für laufende Zwecke Übrige Bereich	13.371,85	0	0	0	0	0	0
	darunter:	3.495.371,00	3.235.900	3.689.700	4.500.000	4.500.000	4.500.000	4.500.000
	allgemeine Schlüsselzuweisungen							
	611100 - Allgemeine Schlüsselzuweisungen	3.495.371,00	3.235.900	3.689.700	4.500.000	4.500.000	4.500.000	4.500.000
	<b>sonstige allgemeine Zuweisungen</b>	136.479,40	167.000	96.200	74.100	52.000	29.900	7.800
	613100 - Sonstige allgemeine Zuweisungen Land	0,00	0	4.000	4.000	4.000	4.000	4.000
	613190 - Sonstige allgemeine Zuweisungen Land	136.479,40	127.000	92.200	70.100	48.000	25.900	3.800
	613300 - Sonstige allgemeine Zuweisungen Zweckverbände u. dergleichen	0,00	40.000	0	0	0	0	0
	<b>allgemeine Umlagen</b>	0,00	0	0	0	0	0	0
<b>3</b>	<b>+ sonstige Transfer-einzahlungen</b>	0,00	0	0	0	0	0	0
<b>4</b>	<b>+ öffentlich-rechtliche Leistungsentgelte, ausgenommen Investitionsbeiträge</b>	679.860,34	867.200	940.900	948.500	960.900	973.900	985.800
	631100 - Verwaltungsgebühren	76.388,73	85.200	109.500	109.500	109.300	109.300	109.200

	Ergebnis des Vorvorjahres	Ansatz des Vorjahres (lfd. HH-Jahr)	Ansatz des Haushaltsjahres (Planjahr)	Ansatz des Haushaltsjahres (2. Planjahr)	das	das 2.	das 3.				
					auf das Haushaltsjahr folgende Jahr						
					2021	2022	2023	2024	2025	2026	2027
					EUR						
	1	2	3	4	5	6	7				
632100 - Benutzungsgebühren u. ähnliche Entgelte	580.229,61	747.000	786.400	794.000	806.600	819.600	831.600				
632150 - Benutzungsgebühren MWST	23.242,00	35.000	45.000	45.000	45.000	45.000	45.000				
<b>5 + privatrechtliche Leistungsentgelte</b>	<b>371.834,04</b>	<b>476.700</b>	<b>435.400</b>	<b>433.200</b>	<b>433.200</b>	<b>433.200</b>	<b>395.501</b>				
641100 - Mieten u. Pachten	154.747,73	91.600	186.000	193.800	193.800	193.800	192.101				
641110 - Betriebskostenvorauszahlung	13.057,21	0	0	0	0	0	0				
641169 - Mieten u. Pachten EDEKA	0,00	75.600	0	0	0	0	0				
642100 - Einzahlungen aus dem Verkauf	87.279,83	108.500	110.500	110.500	110.500	110.500	110.500				
646100 - Sonstige Privat-rechtliche Leistungsentgelte	116.354,77	201.000	138.900	128.900	128.900	128.900	92.900				
646150 - Sonstige Privat-rechtliche Leistungsentgelte MWST	394,50	0	0	0	0	0	0				
<b>6 + Kostenerstattungen und Kostenumlagen</b>	<b>92.383,65</b>	<b>0</b>	<b>0</b>	<b>0</b>	<b>0</b>	<b>0</b>	<b>0</b>				
648400 - Einzahlungen aus Kostenerstattungen u. Kostenumlagen Sonstiger öffentlicher Bereich	92.383,65	0	0	0	0	0	0				
<b>7 + Zinsen und sonstige Finanzeinzahlungen</b>	<b>380.627,47</b>	<b>383.000</b>	<b>309.700</b>	<b>378.100</b>	<b>378.100</b>	<b>378.100</b>	<b>378.100</b>				
665100 - Gewinnanteile aus Verbundene Unternehmen u. Beteiligungen	380.619,10	383.000	309.700	378.100	378.100	378.100	378.100				
669170 - Umbuchung Bagatelbeträge	8,37	0	0	0	0	0	0				
<b>8 + sonstige haushaltswirksame Einzahlungen aus laufender Verwaltungstätigkeit</b>	<b>299.638,22</b>	<b>272.400</b>	<b>285.800</b>	<b>285.800</b>	<b>285.800</b>	<b>285.800</b>	<b>285.800</b>				
651100 - Konzessionsabgaben	229.970,43	205.000	219.400	219.400	219.400	219.400	219.400				
652100 - Erstattung von Steuern	5.627,46	0	0	0	0	0	0				
652120 - Erstattung Steuer MWST	10.447,55	0	0	0	0	0	0				
656100 - Bußgelder	20.401,65	21.000	40.000	40.000	40.000	40.000	40.000				
656220 - Mahngebühren	3.797,20	4.500	4.500	4.500	4.500	4.500	4.500				
656221 - Mahngebühren privatrechtlich	62,00	100	100	100	100	100	100				
656230 - Säumniszuschläge	1.412,80	3.000	2.000	2.000	2.000	2.000	2.000				
656240 - Vollstreckungsgebühren	1.391,11	3.500	3.000	3.000	3.000	3.000	3.000				
656245 - Stundungszinsen	65,00	100	100	100	100	100	100				
656260 - Rücklastschriftgebühren	134,55	200	200	200	200	200	200				
656280 - Nachzahlungszinsen Gewerbest.	9.076,00	20.000	0	0	0	0	0				
656299 - Sonstige Nebenforderungen	725,00	0	1.500	1.500	1.500	1.500	1.500				
656300 - Bürgschaften	16.523,97	15.000	15.000	15.000	15.000	15.000	15.000				
659100 - Andere sonstige Ordentliche Einzahlungen aus laufender Verwaltungstätigkeit	3,50	0	0	0	0	0	0				
<b>9 = Einzahlungen aus laufender Verwaltungstätigkeit (Nummern 1 bis 8)</b>	<b>17.697.890,13</b>	<b>15.967.900</b>	<b>17.178.200</b>	<b>18.205.500</b>	<b>18.373.200</b>	<b>18.571.000</b>	<b>18.690.601</b>				
<b>10 Personalauszahlungen</b>	<b>6.775.908,83</b>	<b>7.098.600</b>	<b>7.429.900</b>	<b>7.797.000</b>	<b>7.882.800</b>	<b>7.882.800</b>	<b>7.899.210</b>				
600000 - Personaleinzahlungen	-19.448,40	0	0	0	0	0	0				
700000 - Personalauszahlungen	19.835,76	0	0	0	0	0	0				
701100 - Dienstausszahlungen für Beamte	442.239,33	458.300	462.400	478.000	479.200	479.200	479.200				
701200 - Dienstausszahlungen für tariflich Beschäftigte	4.866.042,01	5.143.000	5.386.500	5.692.500	5.776.300	5.776.300	5.794.000				
701900 - Dienstausszahlungen für sonstige Beschäftigte	544,55	0	0	0	0	0	0				
702100 - Beiträge zu Versorgungskassen für Beamte	230.250,59	236.300	245.600	257.700	257.700	257.700	257.700				
702200 - Beiträge zu Versorgungskassen für tariflich Beschäftigte	179.506,99	203.300	202.100	207.100	208.100	208.100	208.100				
702900 - Beiträge zu Versorgungskassen für sonstige Beschäftigte	19,60	0	0	0	0	0	0				
703200 - Beiträge zur gesetzlichen Sozialversicherung für tariflich Beschäftigte	1.036.989,51	1.057.700	1.133.300	1.161.700	1.161.500	1.161.500	1.160.210				
703900 - Beiträge zur gesetzlichen Sozialversicherung für sonstige Beschäftigte	150,88	0	0	0	0	0	0				
704100 - Beihilfen u. Unterstützungsleistungen für Beschäftigte	19.778,01	0	0	0	0	0	0				
<b>11 + Versorgungsauszahlungen</b>	<b>58.480,76</b>	<b>53.500</b>	<b>54.400</b>	<b>54.400</b>	<b>54.400</b>	<b>54.400</b>	<b>54.400</b>				
711100 - Versorgungsauszahlungen für Beamte	58.480,76	53.500	54.400	54.400	54.400	54.400	54.400				
<b>12 + Auszahlungen für Sach- und Dienstleistungen</b>	<b>2.155.303,74</b>	<b>2.524.300</b>	<b>2.776.300</b>	<b>2.637.200</b>	<b>2.485.800</b>	<b>2.431.800</b>	<b>2.407.300</b>				
721100 - Unterhaltung der Grundstücke u. baulichen Anlagen	352.570,49	499.800	614.500	479.000	397.200	343.200	343.200				
721150 - Aufw.Unterhaltung Grundst.MWST	34.033,49	20.400	15.600	33.600	20.000	20.000	20.000				

	Ergebnis des Vorvorjahres	Ansatz des Vorjahres (Ifd. HH-Jahr)	Ansatz des Haushaltsjahres (Planjahr)	Ansatz des Haushaltsjahres (2. Planjahr)	das	das 2.	das 3.				
					auf das Haushaltsjahr folgende Jahr						
					2021	2022	2023	2024	2025	2026	2027
					EUR						
	1	2	3	4	5	6	7				
722100 - Auszahlungen für die Unterhaltung des sonstigen unbeweglichen u. beweglichen Infrastrukturvermögens	112.626,38	129.800	103.400	99.000	88.800	88.800	88.800				
723100 - Mieten u. Pachten	51.479,90	69.100	85.000	95.200	95.200	95.200	70.800				
723150 - Aufwen.f.Mieten u.Pachten MWST	0,00	1.000	1.000	1.000	1.000	1.000	1.000				
724110 - Aufwendung für Wasser/Abwasser	52.952,24	72.600	77.100	77.100	77.100	77.100	77.100				
724120 - Aufwendungen für Gas/Heizöl	198.993,63	251.700	371.100	371.100	371.100	371.100	371.100				
724130 - Aufwendungen für Energie	215.968,07	281.600	243.700	243.700	243.700	243.700	243.700				
724140 - Aufwendungen für Reinigung	240.228,78	245.200	265.700	265.700	265.700	265.700	265.700				
724150 - Aufw. Bewirtschaftung der Grundstücke MWST	0,00	300	500	500	500	500	500				
724151 - Aufwendungen für Wasser	10.694,53	13.000	15.000	15.000	15.000	15.000	15.000				
724153 - Aufwendungen für Energie	20.484,64	22.500	25.000	25.000	25.000	25.000	25.000				
724155 - Sonstige Aufwendungen	8.873,17	6.000	8.000	8.000	8.000	8.000	8.000				
724160 - Sonstige Aufwendungen	129.511,69	155.200	157.200	157.200	138.000	138.000	138.000				
725100 - Haltung von Fahrzeugen	155.146,81	124.600	161.900	161.900	161.900	161.900	161.900				
725150 - Aufw.für Haltung v. Fahrz. MWST	737,33	800	1.500	1.500	1.500	1.500	1.500				
725300 - Erwerb von Geräten, Ausstattungs- und Ausstattungsgegenständen	204.573,95	117.100	135.000	99.800	86.900	86.900	86.900				
725350 - Erwerb von Geräten, Ausstattungs- und Ausstattungsgegenständen MWST	2.128,77	1.000	3.000	3.000	1.000	1.000	1.000				
725500 - Unterhaltung von Geräten, Ausstattungen und Ausstattungsgegenständen	43.049,14	61.300	56.500	56.500	45.500	45.500	45.500				
725550 - Unterhaltung von Geräten, Ausstattungen und Ausstattungsgegenständen MWST	4.083,56	1.700	2.500	2.500	2.500	2.500	2.500				
726100 - Besondere Auszahlungen für Beschäftigte	113.057,26	154.300	116.600	124.800	124.500	124.500	124.400				
726150 - Bes.Aufwendu.für Beschäftigte MWST	247,29	700	1.000	1.000	1.000	1.000	1.000				
727100 - Besondere Verwaltungs- u. Betriebsauszahlungen	106.789,24	133.900	138.400	138.000	137.600	137.600	137.600				
727110 - Auszahlungen für GTA	15.489,59	76.000	81.000	81.000	81.000	81.000	81.000				
727120 - Auszahlungen für Integration	6.087,42	5.200	6.600	6.600	6.600	6.600	6.600				
727130 - Spenden - Besondere Verwaltungs- und Betriebsaufwendungen	180,00	0	0	0	0	0	0				
727132 - Aufwendungen Spenden Weihnachtsmarkt	0,00	2.000	0	0	0	0	0				
727133 - Aufwendungen Spenden Kinderfest	1.141,97	0	0	0	0	0	0				
727200 - Auszahlungen für Schülerbeförderung	3.498,90	7.500	9.500	9.500	9.500	9.500	9.500				
729100 - Auszahlungen für sonstige Dienstleistungen	70.675,50	70.000	80.000	80.000	80.000	80.000	80.000				
<b>13 + Zinsen und sonstige Finanzauszahlungen</b>	<b>130.692,77</b>	<b>40.000</b>	<b>75.000</b>	<b>90.000</b>	<b>110.000</b>	<b>155.000</b>	<b>160.000</b>				
751700 - Zinsauszahlungen Kreditinstitute	36.390,21	40.000	75.000	90.000	110.000	155.000	160.000				
759200 - Verzinsung von Steuernachzahlungen	3.846,00	0	0	0	0	0	0				
759912 - Sonstige außergew. Aufwendungen - Corona	86.987,54	0	0	0	0	0	0				
759931 - Sonstige außergew. Aufwendungen - Corona	3.466,52	0	0	0	0	0	0				
759999 - Sonstige Finanzauszahlungen	2,50	0	0	0	0	0	0				
<b>14 + Transferauszahlungen aus laufender Verwaltungstätigkeit</b>	<b>5.881.980,23</b>	<b>5.687.300</b>	<b>6.429.700</b>	<b>6.587.000</b>	<b>6.689.200</b>	<b>6.830.600</b>	<b>6.941.700</b>				
731200 - Zuweisungen u. Zuschüsse für laufende Zwecke Gemeinden/Verbände	179.653,53	228.000	315.000	325.000	325.000	325.000	325.000				
731300 - Zuweisungen u. Zuschüsse für laufende Zwecke Zweckverbände u. dergleichen	315.559,64	257.000	267.000	267.000	267.000	267.000	267.000				
731400 - Zuweisungen u. Zuschüsse für laufende Zwecke Sonstiger öffentlicher Bereich	57.100,00	57.100	0	0	0	0	0				
731500 - Zuweisungen u. Zuschüsse für laufende Zwecke Verb. Untern., Beteilig. u. Sonderverm.	22.084,07	0	0	0	0	0	0				
731700 - Zuweisungen u. Zuschüsse für laufende Zwecke Private Unternehmen	207.875,12	153.600	183.600	183.600	183.600	183.600	183.600				
731800 - Zuweisungen u. Zuschüsse für laufende Zwecke Übrige Bereich	1.031.843,74	1.136.000	1.205.500	1.265.000	1.237.100	1.242.100	1.242.100				
734100 - Gewerbesteuerumlage	320.204,51	175.000	175.000	304.200	304.200	304.200	304.200				
735900 - Rückzahlung Bedarfszuweisung zur Überwindung außergew. Belastung Gewerbesteuerrückerstattung	398.519,67	0	0	0	0	0	0				
737210 - Kreisumlage	3.349.139,95	3.680.600	4.283.600	4.242.200	4.372.300	4.508.700	4.619.800				

	Ergebnis des Vorvorjahres	Ansatz des Vorjahres (lfd. HH-Jahr)	Ansatz des Haushaltsjahres (Planjahr)	Ansatz des Haushaltsjahres (2. Planjahr)	das	das 2.	das 3.	
					auf das Haushaltsjahr folgende Jahr			
					2025	2026	2027	
					EUR			
	1	2	3	4	5	6	7	
15	+ sonstige haushaltswirksame Auszahlungen aus laufender Verwaltungstätigkeit	561.412,54	556.200	625.500	681.600	604.100	602.800	570.400
	742100 - Auszahlungen für ehrenamtliche Tätigkeit	28.312,65	40.000	39.000	43.000	43.000	43.000	25.000
	742300 - Datenverarbeitung	133.902,63	150.200	165.000	166.400	148.200	148.200	139.900
	742350 - Datenverarbeitungskosten MWST	586,67	500	500	500	500	500	500
	742900 - Sonstige Auszahlungen für die Inanspruchnahme von Rechten u. Diensten	8.547,94	11.700	14.700	14.700	14.500	14.500	14.500
	743100 - Geschäftsauszahlungen	72.982,40	18.900	32.300	60.300	20.800	20.800	17.300
	743110 - Aufwendungen für Bürobedarf	19.400,91	21.100	21.200	25.900	21.400	21.600	20.900
	743120 - Aufwendungen für Bücher und Zeitschriften	10.294,09	14.100	14.200	14.700	14.100	14.100	14.000
	743130 - Aufwendungen für Post- und Fernmeldegebühren	34.580,02	41.700	37.100	47.100	39.000	37.500	36.500
	743140 - Aufwendungen für öffentliche Bekanntmachungen	15.472,84	21.000	25.200	27.200	22.000	22.000	22.000
	743151 - Aufwendungen für Bürobedarf	220,73	200	300	300	300	300	300
	743152 - Aufwendungen für Bücher und Zeitschriften	91,50	100	100	100	100	100	100
	743153 - Aufwendungen für Post- und Fernmeldegebühren	616,05	700	700	700	700	700	700
	743156 - Aufwendungen für sonstige Geschäftsausgaben	0,00	500	500	500	500	500	500
	743160 - Aufwendungen für Sachverständigen- und Gerichtskosten	62.408,22	51.300	46.700	46.700	46.700	46.700	46.700
	743170 - Aufwendungen für sonstige Geschäftsausgaben	19.116,82	27.000	38.400	39.400	39.200	39.200	38.400
	744100 - Steuern, Versicherungen u. Schadensfälle	69.038,30	82.100	97.600	97.600	97.600	97.600	97.600
	744120 - Aufwand Steuer MWST	2.306,20	0	0	0	0	0	0
	744130 - Steuern	8.622,88	0	0	0	0	0	0
	744140 - Ausgleichsabgabe Schwerbehinderte nach SGB IX	1.875,00	0	11.000	11.000	11.000	11.000	11.000
	744150 - Steuern, Versicherung, MWST	73,72	100	500	500	500	500	500
	745000 - Erstattungen für Auszahlungen von Dritten a. lfd. Verwaltungstätigkeit Bund	9.657,40	0	10.100	12.600	12.600	12.600	12.600
	745200 - Erstattungen für Auszahlungen von Dritten a. lfd. Verwaltungstätigkeit Gemeinden/Verbände	20.375,97	30.000	25.000	25.000	25.000	25.000	25.000
	745400 - Erstattungen für die Ausz. von Dritten aus laufender Verwaltungstätigkeit Sonstiger öffentl. Bereich	2.474,72	3.000	2.400	2.400	2.400	2.400	2.400
	749100 - Weitere sonstige Auszahlungen aus laufender Verwaltungstätigkeit	40.454,88	42.000	43.000	45.000	44.000	44.000	44.000
16	<b>= Auszahlungen aus laufender Verwaltungstätigkeit (Nummern 10 bis 15)</b>	<b>15.563.778,87</b>	<b>15.959.900</b>	<b>17.390.800</b>	<b>17.847.200</b>	<b>17.826.300</b>	<b>17.957.400</b>	<b>18.033.010</b>
17	<b>= Zahlungsmittelsaldo aus laufender Verwaltungstätigkeit (Nummer 9 .J. Nummer 16)</b>	<b>2.134.111,26</b>	<b>8.000</b>	<b>-212.600</b>	<b>358.300</b>	<b>546.900</b>	<b>613.600</b>	<b>657.591</b>
18	Einzahlungen aus Investitionszuwendungen	621.694,20	815.500	794.500	782.000	719.500	474.200	359.500
	681110 - Investive Schlüsselzuweisungen	145.640,00	100.100	0	200.000	200.000	200.000	200.000
	681190 - Sonstige Investitionszuwendungen vom Land	463.010,26	715.400	794.500	582.000	519.500	274.200	159.500
	681400 - Investzuwendg.inkl.Vorauszahlg.u. Beihilfen z.Schuldentlig, Spenden m.inv.Zweck Sonst.öffentl.Ber.	13.043,94	0	0	0	0	0	0
19	+ Einzahlungen aus Investitionsbeiträgen und ähnlichen Entgelten für Investitionstätigkeit	555,25	0	0	0	0	0	0
	688100 - Beiträge für Investitionen	555,25	0	0	0	0	0	0
20	+ Einzahlungen aus der Veräußerung von immateriellen Vermögensgegenständen	40,00	0	0	0	0	0	0
	683100 - Einzahlungen aus der Veräußerung von beweglichen Vermögensgegenständen AHK mehr als 150 EUR - ALT	40,00	0	0	0	0	0	0

	Ergebnis des Vorvorjahres	Ansatz des Vorjahres (lfd. HH-Jahr)	Ansatz des Haushaltsjahres (Planjahr)	Ansatz des Haushaltsjahres (2. Planjahr)	das	das 2.	das 3.	
					auf das Haushaltsjahr folgende Jahr			
					2025	2026	2027	
					2021	2022	2023	2024
EUR								
1	2	3	4	5	6	7		
21	+ Einzahlungen aus der Veräußerung von Grundstücken, Gebäuden und sonstigen unbeweglichen Vermögensgegenständen	15.248,00	199.700	355.000	190.000	0	0	0
	682100 - Einzahlungen aus der Veräußerung von Grundstücken u. Gebäuden	15.248,00	199.700	355.000	190.000	0	0	0
22	+ Einzahlungen aus der Veräußerung von übrigem Sachanlagevermögen	100,00	0	0	0	0	0	0
	683201 - Einzahlungen aus der Veräußerung von aktivierten beweglichen Vermögensgegenständen	100,00	0	0	0	0	0	0
23	+ Einzahlungen aus der Veräußerung von Finanzanlagevermögen und von Wertpapieren des Umlaufvermögens	0,00	0	0	0	0	0	0
24	+ Einzahlungen für sonstige Investitionstätigkeit	0,00	0	0	0	0	0	0
<b>25</b>	<b>= Einzahlungen für Investitionstätigkeit (Nummern 18 bis 24)</b>	<b>637.637,45</b>	<b>1.015.200</b>	<b>1.149.500</b>	<b>972.000</b>	<b>719.500</b>	<b>474.200</b>	<b>359.500</b>
26	Auszahlungen für den Erwerb von immateriellen Vermögensgegenständen	30.360,58	0	0	0	0	0	0
	783101 - Erwerb von zu aktivierenden immateriellen Vermögensgegenständen	30.360,58	0	0	0	0	0	0
27	+ Auszahlungen für den Erwerb von Grundstücken, Gebäuden und sonstigen unbeweglichen Vermögensgegenständen	9.397,91	5.000	15.000	15.000	0	0	0
	782100 - Auszahlungen für den Erwerb von Grundstücken u. Gebäuden	9.397,91	5.000	15.000	15.000	0	0	0
28	+ Auszahlungen für Baumaßnahmen	1.462.432,58	1.286.700	1.338.200	855.000	1.116.500	415.000	243.000
	785110 - Auszahlungen für Hochbaumaßnahmen	1.026.300,42	900.000	649.700	765.000	1.076.500	400.000	228.000
	785120 - Auszahlungen für Tiefbaumaßnahmen	0,00	0	325.000	0	0	0	0
	785130 - Auszahlungen für sonstige Baumaßnahmen	436.132,16	386.700	360.000	90.000	35.000	15.000	15.000
	785132 - Auszahlungen für sonstige Baumaßnahmen MWST	0,00	0	3.500	0	5.000	0	0
29	+ Auszahlungen für den Erwerb von übrigem Sachanlagevermögen	387.829,39	40.200	241.200	70.200	48.200	7.200	7.200
	783201 - Erwerb von zu aktivierenden beweglichen Vermögensgegenständen	387.829,39	40.200	241.200	70.200	48.200	7.200	7.200
30	+ Auszahlungen für den Erwerb von Finanzanlagevermögen und von Wertpapieren des Umlaufvermögens	0,00	0	100.000	0	0	0	0
	784400 - Sonstige Anteilsrechte	0,00	0	100.000	0	0	0	0
31	+ Auszahlungen für Investitionsförderungsmaßnahmen	1.342,10	0	90.000	180.000	60.000	0	0
	781100 - Zuweisungen u. Zuschüsse für Investitionen an Land	1.342,10	0	0	0	0	0	0
	781500 - Zuweisungen u. Zuschüsse für Investitionen an Verbundene Unternehmen, Beteiligungen und Sonderverm.	0,00	0	90.000	180.000	60.000	0	0
32	+ Auszahlungen für sonstige Investitionstätigkeit	0,00	0	0	0	0	0	0
<b>33</b>	<b>= Auszahlungen für Investitionstätigkeit (Nummern 26 bis 32)</b>	<b>1.891.362,56</b>	<b>1.331.900</b>	<b>1.784.400</b>	<b>1.120.200</b>	<b>1.224.700</b>	<b>422.200</b>	<b>250.200</b>

	Ergebnis des Vorvorjahres	Ansatz des Vorjahres (lfd. HH-Jahr)	Ansatz des Haushaltsjahres (Planjahr)	Ansatz des Haushaltsjahres (2. Planjahr)	das	das 2.	das 3.				
					auf das Haushaltsjahr folgende Jahr						
					2021	2022	2023	2024	2025	2026	2027
					EUR						
	1	2	3	4	5	6	7				
	darunter: Auszahlungen für als Investitionsauszahlungen veranschlagte Tilgungsanteile der Zahlungsverpflichtungen aus kreditähnlichen Rechtsgeschäften (Tilgungszahlungen, die nicht in Position 38 enthalten sind)	0,00	0	0	0	0	0	0			
<b>34</b>	<b>= Zahlungsmittelsaldo aus Investitionstätigkeit (Nummer 25 ./. Nummer 33)</b>	<b>-1.253.725,11</b>	<b>-316.700</b>	<b>-634.900</b>	<b>-148.200</b>	<b>-505.200</b>	<b>52.000</b>	<b>109.300</b>			
<b>35</b>	<b>= veranschlagter Finanzierungsmittelüberschuss/-mittelfehlbetrag (Nummer 17 + 34)</b>	<b>880.386,15</b>	<b>-308.700</b>	<b>-847.500</b>	<b>210.100</b>	<b>41.700</b>	<b>665.600</b>	<b>766.891</b>			
36	Einzahlungen aus der Aufnahme von Krediten und diesen wirtschaftlich gleichkommenden Rechtsgeschäften für Investitionen	586.666,60	400.000	500.000	2.250.000	500.000	1.618.700	571.000			
	6927304 - Kreditaufn. f. Inv. Kreditinstitute, LZ>5J. (EUR, Festzins, Umschuldg)	0,00	0	0	1.750.000	0	1.618.700	571.000			
	6927305 - Kreditaufn. f. Inv. Kreditinstitute, LZ>5J. (EUR, Festzins, Ordentl. Tilg)	0,00	400.000	500.000	500.000	500.000	0	0			
	6927324 - Kreditaufn. f. Inv. Kreditinstitute, LZ>5J. (EUR, Festzins, Umschuldg)	586.666,60	0	0	0	0	0	0			
	darunter: Einzahlungen im Rahmen von Umschuldungen	0,00	0	0	0	0	0	0			
37	Einzahlungen aus sonstiger Wertpapierverschuldung	0,00	0	0	0	0	0	0			
38	Auszahlungen für die Tilgung von Krediten und diesen wirtschaftlich gleichkommenden Rechtsgeschäften für Investitionen	1.052.193,54	436.800	437.200	2.187.600	438.000	2.057.100	1.020.100			
	792704 - Tilgung von Krediten für Investitionen Kreditinstitute (EUR, Festzins, Umschuldg)	0,00	0	0	1.750.000	0	1.618.700	571.000			
	792705 - Tilgung von Krediten für Investitionen Kreditinstitute (EUR, Festzins, Ordentl. Tilg)	221.646,83	436.800	437.200	437.600	438.000	438.400	449.100			
	792715 - Tilgung von Krediten für Investitionen Kreditinstitute (EUR, varZins, Ordentl. Tilg)	164.666,67	0	0	0	0	0	0			
	7927205 - Tilgung von Krediten für Investitionen Sonderrechn. (EUR, Festzins, Ordentl. Tilg)	9.737,85	0	0	0	0	0	0			
	7927206 - Tilgung von Krediten für Investitionen Sonderrech. (EUR, Festzins, AOT)	19.475,59	0	0	0	0	0	0			
	7927306 - Tilgung von Krediten für Investitionen Kreditinstitute (EUR, Festzins, AOT)	50.000,00	0	0	0	0	0	0			
	7927314 - Tilgung von Krediten für Investitionen Kreditinstitute (EUR, Var. Zins, Umschuldg)	586.666,60	0	0	0	0	0	0			
	darunter: Auszahlungen im Rahmen von Umschuldungen	0,00	0	0	1.750.000	0	1.618.700	571.000			
	792704 - Tilgung von Krediten für Investitionen Kreditinstitute (EUR, Festzins, Umschuldg)	0,00	0	0	1.750.000	0	1.618.700	571.000			
	Auszahlungen für außerordentliche Tilgung	0,00	0	0	0	0	0	0			
39	Auszahlungen für die Tilgung sonstiger Wertpapierverschuldung	0,00	0	0	0	0	0	0			
<b>40</b>	<b>= Zahlungsmittelsaldo aus Finanzierungstätigkeit [ (Nummern 36 + 37) ./. (Nummern 38 + 39)]</b>	<b>-465.526,94</b>	<b>-36.800</b>	<b>62.800</b>	<b>62.400</b>	<b>62.000</b>	<b>-438.400</b>	<b>-449.100</b>			

	Ergebnis des Vorvorjahres	Ansatz des Vorjahres (lfd. HH-Jahr)	Ansatz des Haushaltsjahres (Planjahr)	Ansatz des Haushaltsjahres (2. Planjahr)	das	das 2.	das 3.				
					auf das Haushaltsjahr folgende Jahr						
					2021	2022	2023	2024	2025	2026	2027
					EUR						
	1	2	3	4	5	6	7				
<b>41 = Änderung des Finanzmittelbestandes im Haushaltsjahr (Nummern 35 + 40)</b>	<b>414.859,21</b>	<b>-345.500</b>	<b>-784.700</b>	<b>272.500</b>	<b>103.700</b>	<b>227.200</b>	<b>317.791</b>				
42 Einzahlungen aus Darlehensrückflüssen	0,00	0	0	0	0	0	0				
43 Auszahlungen für die Gewährung von Darlehen	0,00	0	0	0	0	0	0				
44 Einzahlungen aus durchlaufenden Geldern 671010 - Kautionen Durchlaufende Gelder 676058 - Umsatzsteuer 5% 676059 - Umsatzsteuer 16% 679300 - Einzahlungen Zahlwegsumbuchungen	393.564,48 5.550,01 0,26 24,21 387.990,00										
45 Auszahlungen aus durchlaufenden Geldern 771010 - Kautionen Durchlaufende Gelder 776016 - Auszahlungen Vorsteuer 0 % 779300 - Auszahlungen Zahlwegsumbuchungen	393.441,40 5.330,00 121,40 387.990,00										
<b>46 = haushaltsunwirksame Vorgänge [(Nummern 42 + 44) ./ (Nummern 43 + 45)]</b>	<b>123,08</b>										
<b>47 = Überschuss oder Bedarf an Zahlungsmitteln aus Veranschlagungen im Haushaltsjahr [(Nummern 41 + 42) ./ (Nummer 43) beziehungsweise (Nummern 41 + 46)]</b>	<b>414.982,29</b>	<b>-345.500</b>	<b>-784.700</b>	<b>272.500</b>	<b>103.700</b>	<b>227.200</b>	<b>317.791</b>				
48 Einzahlungen aus übertragenen Ermächtigungen der Vorjahre 830029 - FH - 48 Übertrag, Ermächtigungen der Vorjahre - Sonstige Einzahlung !!! Nach Übern auf Kto.Art F2 ändern  830031 - FH - 48 Übertrag, Ermächtigungen der Vorjahre - Einzahlung Investiertätigkeit !!! Auf Kto.Art F2 ändern		1.524.800 345.600 1.179.200	329.100 217.500 111.600	0 0 0							
darunter: Betrag der Einzahlungen aus der Aufnahme von Krediten für Investitionen, der sich auf übertragene Kreditermächtigungen bezieht		0	0	0							
Einzahlungen aus Investiertätigkeit 830031 - FH - 48 Übertrag, Ermächtigungen der Vorjahre - Einzahlung Investiertätigkeit !!! Auf Kto.Art F2 ändern		1.179.200 1.179.200	111.600 111.600	0 0							
49 Auszahlungen aus übertragenen Ermächtigungen der Vorjahre 830032 - FH - 49 Übertrag, Ermächtigungen der Vorjahre - Sonstige Auszahlung !!! Auf Kto.Art F1 ändern  830033 - FH - 49 Übertrag, Ermächtigungen der Vorjahre - Auszahlung Investiertätigkeit !!! Auf Kto.Art F1 ändern		692.900 329.300 363.600	349.200 167.200 182.000	0 0 0							
darunter: Auszahlungen für Investiertätigkeit 830033 - FH - 49 Übertrag, Ermächtigungen der Vorjahre - Auszahlung Investiertätigkeit !!! Auf Kto.Art F1 ändern		363.600 363.600	182.000 182.000	0 0							
<b>50 = Überschuss oder Bedarf an Zahlungsmitteln im Haushaltsjahr [(Nummern 47 + 48) ./ (Nummer 49)]</b>		<b>486.400</b>	<b>-804.800</b>	<b>272.500</b>							

	Ergebnis des Vorvorjahres	Ansatz des Vorjahres (Ifd. HH-Jahr)	Ansatz des Haushaltsjahres (Planjahr)	Ansatz des Haushaltsjahres (2. Planjahr)	das	das 2.	das 3.				
					auf das Haushaltsjahr folgende Jahr						
					2021	2022	2023	2024	2025	2026	2027
					EUR						
	1	2	3	4	5	6	7				
51	Einzahlungen aus der Aufnahme von Kassenkrediten	2.412.510,34	0	0	0	0	0				
	693700 - Kreditaufnahmen zur Liquiditätssicherung	2.412.510,34	0	0	0	0	0				
52	Auszahlungen für die Tilgung von Kassenkrediten	2.446.789,89	0	0	0	0	0				
	793700 - Tilgung von Krediten zur Liquiditätssicherung	2.446.789,89	0	0	0	0	0				
<b>53</b>	<b>= Veränderung des Bestandes an Zahlungsmitteln im Haushaltsjahr [ (Nummern 50 + 51) ./ (Nummer 52)] beziehungsweise [ (Nummern 47 + 51) ./ (Nummer 52)]</b>	<b>380.702,74</b>	<b>486.400</b>	<b>-804.800</b>	<b>272.500</b>	<b>103.700</b>	<b>227.200</b>	<b>317.791</b>			
54	voraussichtlicher Bestand an liquiden Mitteln zu Beginn des Haushaltsjahres (ohne Kassenkredite und Kontokorrentverbindlichkeiten)	11.046,62	391.749	878.149	73.349	345.849	449.549	676.749			
	881133 - DKB Tagesgeld 18781880	2.363,75	0	0	0	0	0	0			
	881136 - Mietkaution	2.191,44	0	0	0	0	0	0			
	883110 - Kassenbestand	2.176,50	0	0	0	0	0	0			
	883111 - Bürokassenvorschüsse	2.630,00	0	0	0	0	0	0			
	883112 - Portokasse	1.684,93	0	0	0	0	0	0			
	darunter: Bestand an fremden Finanzmitteln	0,00									
<b>55</b>	<b>= voraussichtlicher Bestand an liquiden Mitteln am Ende des Haushaltsjahres (Nummern 53 + 54)</b>	<b>391.749,36</b>	<b>878.149</b>	<b>73.349</b>	<b>345.849</b>	<b>449.549</b>	<b>676.749</b>	<b>994.540</b>			
	darunter: Bestand an fremden Finanzmitteln	0,00									
	nachrichtlich: Saldo aus den Einzahlungen und Auszahlungen aus fremden Finanzmitteln (§ 15)		0	0	0	0	0	0			
	nachrichtlich: Betrag der Auszahl. für die ordentl. Kredittilg. und des Tilgungsant. der Zahlungsverpf. aus kreditähnl. Rechtsgeschäften einschli. der als Invest.auszahl. veranschlagten Tilgungsant. der Zahlungsverpf. aus kreditähnl. Rechtsgeschäften	0,00	0	0	0	0	0	0			
	nachrichtlich: Betrag der verfügbaren Mittel gemäß § 72 Absatz 4 Satz 2 der Sächsischen Gemeindeordnung	0,00	0	0	0	0	0	0			

**Druckparameter:** 69 = 1 Planlisten \ M07 FinanzHH: Mandant: 9714 Stadt Wilkau-Haßlau HH-Jahr: 2023 Variante: 3.1-Variante 3 Release 1 Startseite: 1 Listen-Nr.: 1-Finanzhaushalt Listentyp: F (zuzüglich der Einschränkungen aus der Nutzerverwaltung für 'C9714001'); Alle = an; Variante = 31036; Ausweis Nullpositionen = an; Startseite = 1; Listen-Nr. = 1; Listentyp = F; Kontennachweis = an



# **Haushaltquerschnitt 2023/2024**

**Haushaltsquerschnitt - Ergebnishaushalt**  
**zu § 1 Abs. 2 Nr. 3 SächsKomHVO**  
 HH-Plan 3.1 - Variante 3 - Release 1  
**Haushaltsjahre 2023 / 2024**

Bezeichnung der Teilhaushalte  Planjahr 2023		anteilige ordentliche Erträge	anteilige ordentliche Aufwendungen	ordentliches Ergebnis	veranschlagter Nettoressourcen- bedarf
		EUR	EUR	EUR	EUR
		1	2	3	4
1	Produktklasse 1	686.600	6.147.200	-5.460.600	-5.228.600
2	Produktklasse 2	89.800	754.600	-664.800	-689.800
3	Produktklasse 3	2.864.200	5.098.500	-2.234.300	-2.239.300
4	Produktklasse 4	85.000	326.600	-241.600	-186.600
5	Produktklasse 5	1.108.500	2.186.900	-1.078.400	-1.350.400
6	Produktklasse 6	12.923.000	4.533.600	8.389.400	8.389.400
<b>Gesamtergebnis</b>		<b>17.757.100</b>	<b>19.047.400</b>	<b>-1.290.300</b>	<b>-1.305.300</b>

**Haushaltsquerschnitt - Ergebnishaushalt**  
**zu § 1 Abs. 2 Nr. 3 SächsKomHVO**  
 HH-Plan 3.1 - Variante 3 - Release 1  
**Haushaltsjahre 2023 / 2024**

Bezeichnung der Teilhaushalte  Planjahr 2024		anteilige ordentliche Erträge	anteilige ordentliche Aufwendungen	ordentliches Ergebnis	veranschlagter Nettoressourcenbedarf
		EUR	EUR	EUR	EUR
		1	2	3	4
1	Produktklasse 1	698.100	6.431.200	-5.733.100	-5.476.100
2	Produktklasse 2	89.400	710.000	-620.600	-645.600
3	Produktklasse 3	2.950.800	5.257.100	-2.306.300	-2.311.300
4	Produktklasse 4	85.000	353.000	-268.000	-213.000
5	Produktklasse 5	1.082.200	2.021.200	-939.000	-1.221.000
6	Produktklasse 6	13.857.200	4.656.400	9.200.800	9.200.800
<b>Gesamtergebnis</b>		<b>18.762.700</b>	<b>19.428.900</b>	<b>-666.200</b>	<b>-666.200</b>

**Druckparameter:** 69 = 1 Planlisten \ M03 HH-Querschnitt ErgebnisHH: Mandant: 9714 Stadt Wilkau-Haßlau HH-Jahr: 2023 Variante: 3.1-Variante 3 Release 1 Startseite: 1 Listen-Nr.: 5-Haushaltsquerschnitt Listentyp: E Ebene: 1 Hierarchie: P-Produkt Hierarchie (zuzüglich der Einschränkungen aus der Nutzerverwaltung für 'C9714001'); Hierarchie = P; Ebene = 1; Alle = an; Variante = 31036; Ausweis Nullpositionen = an; Startseite = 1; Listen-Nr. = 5; Listentyp = E; Positionsnachweis = an

**Haushaltsquerschnitt - Finanzhaushalt**  
**zu § 1 Abs. 2 Nr. 3 SächsKomHVO**  
 DHH-Plan 3.1 - Variante 3 - Release 1  
**Haushaltsjahre 2023 / 2024**

Bezeichnung der Teilhaushalte  Planjahr 2023		Zahlungsmittelsaldo aus laufender Verwaltungstätigkeit	anteilige Einzahlungen aus Investitionstätigkeit	anteilige Auszahlungen aus Investitionstätigkeit	Zahlungsmittelsaldo aus Investitionstätigkeit	Finanzierungsmittel- überschuss/ Finanzierungsmittel- fehlbetrag	Verpflichtungs- ermächtigungen
		EUR	EUR	EUR	EUR	EUR	EUR
		1	2	3	4	5	6
1	Produktklasse 1	-4.922.500	1.017.500	1.437.900	-420.400	-5.342.900	0
2	Produktklasse 2	-641.400	0	0	0	-641.400	0
3	Produktklasse 3	-2.227.800	0	3.000	-3.000	-2.230.800	0
4	Produktklasse 4	-221.300	0	3.500	-3.500	-224.800	0
5	Produktklasse 5	-447.300	132.000	340.000	-208.000	-655.300	0
6	Produktklasse 6	8.247.700	0	0	0	8.247.700	0
7	Allgemeine Verwaltung	0	0	0	0	0	0
8	Lohnverrechnung	0	0	0	0	0	0
<b>Gesamtergebnis</b>		<b>-212.600</b>	<b>1.149.500</b>	<b>1.784.400</b>	<b>-634.900</b>	<b>-847.500</b>	<b>0</b>

**Haushaltsquerschnitt - Finanzhaushalt**  
**zu § 1 Abs. 2 Nr. 3 SächsKomHVO**  
 DHH-Plan 3.1 - Variante 3 - Release 1  
**Haushaltsjahre 2023 / 2024**

Bezeichnung der Teilhaushalte  Planjahr 2024		Zahlungsmittelsaldo aus laufender Verwaltungstätigkeit	anteilige Einzahlungen aus Investitionstätigkeit	anteilige Auszahlungen aus Investitionstätigkeit	Zahlungsmittelsaldo aus Investitionstätigkeit	Finanzierungsmittel- überschuss/ Finanzierungsmittel- fehlbetrag	Verpflichtungs- ermächtigungen
		EUR	EUR	EUR	EUR	EUR	EUR
		1	2	3	4	5	6
1	Produktklasse 1	-5.213.400	620.000	770.200	-150.200	-5.363.600	0
2	Produktklasse 2	-599.800	0	0	0	-599.800	0
3	Produktklasse 3	-2.301.100	0	0	0	-2.301.100	0
4	Produktklasse 4	-247.800	0	0	0	-247.800	0
5	Produktklasse 5	-358.700	152.000	350.000	-198.000	-556.700	0
6	Produktklasse 6	9.079.100	200.000	0	200.000	9.279.100	0
7	Allgemeine Verwaltung	0	0	0	0	0	0
8	Lohnverrechnung	0	0	0	0	0	0
<b>Gesamtergebnis</b>		<b>358.300</b>	<b>972.000</b>	<b>1.120.200</b>	<b>-148.200</b>	<b>210.100</b>	<b>0</b>

**Druckparameter:** 69 = 1 Planlisten \ M04 HH-Querschnitt FinanzHH: Mandant: 9714 Stadt Wilkau-Haßlau HH-Jahr: 2023 Variante: 3.1-Variante 3 Release 1 Startseite: 1 erw. Listentyp: A Listen-Nr.: 5-  
 Haushaltsquerschnitt Listentyp: F Ebene: 1 Hierarchie: P-Produkt Hierarchie  
 (zuzüglich der Einschränkungen aus der Nutzerverwaltung für 'C9714001'); Hierarchie = P; Ebene = 1; Alle = an; Variante = 31036; Ausweis Nullpositionen = an; Startseite = 1; Listen-Nr. = 5;  
 Listentyp = F; Übersicht = an; erw. Listentyp = A

# **Produktbezogene Finanzdaten des Ergebnishaushalts 2023/2024**

**Produktbezogene Finanzdaten des Ergebnishaushaltes**  
**zu § 1 Abs. 3 Nr. 9 in Verbindung mit § 4 Abs. 5 SächsKomHVO**  
 ( in EUR )

Planjahr 2023	Produktklasse	1							2
	Produktbereich		11			12			
	Produktgruppe			11.1		12.1	12.2	12.6	
	Bezeichnung	Produktklasse 1	Innere Verwaltung	Verwaltungssteuerung und -service	Sicherheit und Ordnung	Statistik und Wahlen	Ordnungsangelegenheiten	Brandschutz	Produktklasse 2
1	Steuern und ähnliche Abgaben	0	0	0	0	0	0	0	0
2	Zuweisungen und Umlagen nach Arten sowie aufgelöste Sonderposten	298.000	232.300	232.300	65.700	0	0	65.700	85.500
3	sonstige Transfererträge	0	0	0	0	0	0	0	0
4	öffentlich-rechtliche Leistungsentgelte	116.200	2.400	2.400	113.800	0	102.300	11.500	1.100
5	privatrechtliche Leistungsentgelte	221.000	207.800	207.800	13.200	0	200	13.000	3.200
6	Kostenerstattungen und Kostenumlagen	0	0	0	0	0	0	0	0
7	Zinsen und sonstige Finanzerträge	0	0	0	0	0	0	0	0
8	aktivierte Eigenleistungen und Bestandsveränderungen	0	0	0	0	0	0	0	0
9	sonstige ordentliche Erträge	51.400	11.400	11.400	40.000	0	40.000	0	0
10	= ordentliche Erträge (Nummer 1 bis 9)	686.600	453.900	453.900	232.700	0	142.500	90.200	89.800
11	Personalaufwendungen	3.062.100	2.386.100	2.386.100	676.000	0	578.700	97.300	480.800
12	Versorgungsaufwendungen	54.400	42.100	42.100	12.300	0	12.300	0	0
13	Aufwendungen für Sach- und Dienstleistungen	1.647.200	1.446.100	1.446.100	201.100	0	42.000	159.100	205.500
14	Abschreibungen im ordentlichen Ergebnis	822.900	764.800	764.800	58.100	0	1.500	56.600	23.400
15	Zinsen und sonstige Finanzaufwendungen	0	0	0	0	0	0	0	0
16	Transferaufwendungen und Abschreibungen auf Sonderposten für geleistete Investitionsförderungsmaßnahmen	50.000	50.000	50.000	0	0	0	0	2.000
17	sonstige ordentliche Aufwendungen	510.600	396.200	396.200	114.400	0	56.800	57.600	42.900
18	= ordentliche Aufwendungen (Nummer 11 bis 17)	6.147.200	5.085.300	5.085.300	1.061.900	0	691.300	370.600	754.600
19	= ordentliches Ergebnis (Nummer 10 ./ . Nummer 18)	-5.460.600	-4.631.400	-4.631.400	-829.200	0	-548.800	-280.400	-664.800

**Produktbezogene Finanzdaten des Ergebnishaushaltes**  
**zu § 1 Abs. 3 Nr. 9 in Verbindung mit § 4 Abs. 5 SächsKomHVO**  
( in EUR )

Planjahr 2023	Produktklasse	2							
	Produktbereich	21			24		27		28
	Produktgruppe		21.1	21.5		24.3		27.2	
	Bezeichnung	Schulträgeraufgaben	Grundschulen	Mittelschulen	Schulträgeraufgaben	Sonstige schulischen Aufgaben	Kultur und Wissenschaft	Bibliotheken	Kultur und Wissenschaft
1	Steuern und ähnliche Abgaben	0	0	0	0	0	0	0	0
2	Zuweisungen und Umlagen nach Arten sowie aufgelöste Sonderposten	85.500	20.500	65.000	0	0	0	0	0
3	sonstige Transfererträge	0	0	0	0	0	0	0	0
4	öffentlich-rechtliche Leistungsentgelte	100	0	100	0	0	1.000	1.000	0
5	privatrechtliche Leistungsentgelte	3.200	2.500	700	0	0	0	0	0
6	Kostenerstattungen und Kostenumlagen	0	0	0	0	0	0	0	0
7	Zinsen und sonstige Finanzerträge	0	0	0	0	0	0	0	0
8	aktivierte Eigenleistungen und Bestandsveränderungen	0	0	0	0	0	0	0	0
9	sonstige ordentliche Erträge	0	0	0	0	0	0	0	0
10	= ordentliche Erträge (Nummer 1 bis 9)	88.800	23.000	65.800	0	0	1.000	1.000	0
11	Personalaufwendungen	374.400	205.800	168.600	0	0	106.400	106.400	0
12	Versorgungsaufwendungen	0	0	0	0	0	0	0	0
13	Aufwendungen für Sach- und Dienstleistungen	203.100	87.700	115.400	0	0	2.400	2.400	0
14	Abschreibungen im ordentlichen Ergebnis	21.300	17.600	3.700	0	0	2.100	2.100	0
15	Zinsen und sonstige Finanzaufwendungen	0	0	0	0	0	0	0	0
16	Transferaufwendungen und Abschreibungen auf Sonderposten für geleistete Investitionsförderungsmaßnahmen	0	0	0	0	0	0	0	2.000
17	sonstige ordentliche Aufwendungen	37.300	23.300	14.000	1.000	1.000	4.600	4.600	0
18	= ordentliche Aufwendungen (Nummer 11 bis 17)	636.100	334.400	301.700	1.000	1.000	115.500	115.500	2.000
19	= ordentliches Ergebnis (Nummer 10 ./ . Nummer 18)	-547.300	-311.400	-235.900	-1.000	-1.000	-114.500	-114.500	-2.000



**Produktbezogene Finanzdaten des Ergebnishaushaltes**  
**zu § 1 Abs. 3 Nr. 9 in Verbindung mit § 4 Abs. 5 SächsKomHVO**  
 ( in EUR )

Planjahr 2023	Produktklasse	2			3				
	Produktbereich	28	29			31		36	
	Produktgruppe	28.1		29.1			31.5		36.2
	Bezeichnung	Heimat- und sonstige Kulturpflege	Kultur und Wissenschaft	Förderung von Kirchengemeinden und sonst. Religionsgemeinschaften	Produktklasse 3	Soziale Hilfen	Soziale Einrichtungen ohne Einrichtungen der Jugendhilfe	Kinder-, Jugend- und Familienhilfe (SGB VIII)	Jugendarbeit
1	Steuern und ähnliche Abgaben	0	0	0	0	0	0	0	0
2	Zuweisungen und Umlagen nach Arten sowie aufgelöste Sonderposten	0	0	0	1.989.700	0	0	1.989.700	0
3	sonstige Transfererträge	0	0	0	0	0	0	0	0
4	öffentlich-rechtliche Leistungsentgelte	0	0	0	748.000	2.500	2.500	745.500	0
5	privatrechtliche Leistungsentgelte	0	0	0	126.500	16.500	16.500	110.000	0
6	Kostenerstattungen und Kostenumlagen	0	0	0	0	0	0	0	0
7	Zinsen und sonstige Finanzerträge	0	0	0	0	0	0	0	0
8	aktivierte Eigenleistungen und Bestandsveränderungen	0	0	0	0	0	0	0	0
9	sonstige ordentliche Erträge	0	0	0	0	0	0	0	0
10	= ordentliche Erträge (Nummer 1 bis 9)	0	0	0	2.864.200	19.000	19.000	2.845.200	0
11	Personalaufwendungen	0	0	0	3.440.900	11.700	11.700	3.429.200	5.900
12	Versorgungsaufwendungen	0	0	0	0	0	0	0	0
13	Aufwendungen für Sach- und Dienstleistungen	0	0	0	100.000	0	0	100.000	0
14	Abschreibungen im ordentlichen Ergebnis	0	0	0	9.200	0	0	9.200	0
15	Zinsen und sonstige Finanzaufwendungen	0	0	0	0	0	0	0	0
16	Transferaufwendungen und Abschreibungen auf Sonderposten für geleistete Investitionsförderungsmaßnahmen	2.000	0	0	1.529.000	10.000	10.000	1.519.000	78.600
17	sonstige ordentliche Aufwendungen	0	0	0	19.400	200	200	19.200	800
18	= ordentliche Aufwendungen (Nummer 11 bis 17)	2.000	0	0	5.098.500	21.900	21.900	5.076.600	85.300
19	= ordentliches Ergebnis (Nummer 10 ./ . Nummer 18)	-2.000	0	0	-2.234.300	-2.900	-2.900	-2.231.400	-85.300

**Produktbezogene Finanzdaten des Ergebnishaushaltes**  
**zu § 1 Abs. 3 Nr. 9 in Verbindung mit § 4 Abs. 5 SächsKomHVO**  
 ( in EUR )

Planjahr 2023	Produktklasse	3	4				5		
	Produktbereich	36		42				51	
	Produktgruppe	36.5			42.1	42.4			51.1
	Bezeichnung	Tageseinrichtungen für Kinder	Produktklasse 4	Förderung des Sports	Förderung des Sports	Sportplätze	Produktklasse 5	Räumliche Planung und Entwicklung	Räumliche Planungs- und Entwicklungsmaßnahmen und Flurneuordnung
1	Steuern und ähnliche Abgaben	0	0	0	0	0	0	0	0
2	Zuweisungen und Umlagen nach Arten sowie aufgelöste Sonderposten	1.989.700	0	0	0	0	489.100	46.700	46.700
3	sonstige Transfererträge	0	0	0	0	0	0	0	0
4	öffentlich-rechtliche Leistungsentgelte	745.500	45.000	45.000	0	45.000	30.600	0	0
5	privatrechtliche Leistungsentgelte	110.000	40.000	40.000	0	40.000	44.700	0	0
6	Kostenerstattungen und Kostenumlagen	0	0	0	0	0	0	0	0
7	Zinsen und sonstige Finanzerträge	0	0	0	0	0	309.700	0	0
8	aktivierte Eigenleistungen und Bestandsveränderungen	0	0	0	0	0	0	0	0
9	sonstige ordentliche Erträge	0	0	0	0	0	234.400	0	0
10	= ordentliche Erträge (Nummer 1 bis 9)	2.845.200	85.000	85.000	0	85.000	1.108.500	46.700	46.700
11	Personalaufwendungen	3.423.300	205.200	205.200	0	205.200	240.900	40.000	0
12	Versorgungsaufwendungen	0	0	0	0	0	0	0	0
13	Aufwendungen für Sach- und Dienstleistungen	100.000	79.400	79.400	0	79.400	744.200	40.000	40.000
14	Abschreibungen im ordentlichen Ergebnis	9.200	20.300	20.300	0	20.300	780.800	0	0
15	Zinsen und sonstige Finanzaufwendungen	0	0	0	0	0	0	0	0
16	Transferaufwendungen und Abschreibungen auf Sonderposten für geleistete Investitionsförderungsmaßnahmen	1.440.400	18.100	18.100	18.100	0	372.000	30.000	30.000
17	sonstige ordentliche Aufwendungen	18.400	3.600	3.600	0	3.600	49.000	10.100	10.100
18	= ordentliche Aufwendungen (Nummer 11 bis 17)	4.991.300	326.600	326.600	18.100	308.500	2.186.900	120.100	80.100
19	= ordentliches Ergebnis (Nummer 10 ./ . Nummer 18)	-2.146.100	-241.600	-241.600	-18.100	-223.500	-1.078.400	-73.400	-33.400

**Produktbezogene Finanzdaten des Ergebnishaushaltes**  
**zu § 1 Abs. 3 Nr. 9 in Verbindung mit § 4 Abs. 5 SächsKomHVO**  
( in EUR )

Planjahr 2023	Produktklasse	5							
	Produktbereich	51	53						54
	Produktgruppe	51.2		53.1	53.2	53.3	53.4	53.7	
	Bezeichnung	Flächen- und grundstücksbezogene Daten und Grundlagen	Ver- und Entsorgung	Elektrizitätsversorgung	Gasversorgung	Wasserversorgung	Fernwärmeversorgung	Abfallwirtschaft	Verkehrsflächen und -anlagen, Öffentlicher Personennahverkehr
1	Steuern und ähnliche Abgaben	0	0	0	0	0	0	0	0
2	Zuweisungen und Umlagen nach Arten sowie aufgelöste Sonderposten	0	10.000	0	0	0	0	10.000	427.200
3	sonstige Transfererträge	0	0	0	0	0	0	0	0
4	öffentlich-rechtliche Leistungsentgelte	0	0	0	0	0	0	0	8.600
5	privatrechtliche Leistungsentgelte	0	8.000	7.000	1.000	0	0	0	11.700
6	Kostenerstattungen und Kostenumlagen	0	0	0	0	0	0	0	0
7	Zinsen und sonstige Finanzerträge	0	309.700	0	309.700	0	0	0	0
8	aktivierte Eigenleistungen und Bestandsveränderungen	0	0	0	0	0	0	0	0
9	sonstige ordentliche Erträge	0	234.400	190.000	29.400	15.000	0	0	0
10	= ordentliche Erträge (Nummer 1 bis 9)	0	562.100	197.000	340.100	15.000	0	10.000	447.500
11	Personalaufwendungen	40.000	0	0	0	0	0	0	103.800
12	Versorgungsaufwendungen	0	0	0	0	0	0	0	0
13	Aufwendungen für Sach- und Dienstleistungen	0	1.200	0	0	0	0	1.200	594.900
14	Abschreibungen im ordentlichen Ergebnis	0	0	0	0	0	0	0	780.500
15	Zinsen und sonstige Finanzaufwendungen	0	0	0	0	0	0	0	0
16	Transferaufwendungen und Abschreibungen auf Sonderposten für geleistete Investitionsförderungsmaßnahmen	0	0	0	0	0	0	0	342.000
17	sonstige ordentliche Aufwendungen	0	0	0	0	0	0	0	0
18	= ordentliche Aufwendungen (Nummer 11 bis 17)	40.000	1.200	0	0	0	0	1.200	1.821.200
19	= ordentliches Ergebnis (Nummer 10 ./ . Nummer 18)	-40.000	560.900	197.000	340.100	15.000	0	8.800	-1.373.700

**Produktbezogene Finanzdaten des Ergebnishaushaltes**  
**zu § 1 Abs. 3 Nr. 9 in Verbindung mit § 4 Abs. 5 SächsKomHVO**  
( in EUR )

Planjahr 2023	Produktklasse	5							
	Produktbereich	54							55
	Produktgruppe	54.1	54.2	54.3	54.4	54.5	54.6	54.8	
	Bezeichnung	Gemeindestraßen	Kreisstraßen	Staatsstraßen	Bundesstraßen	Straßenreinigung und Winterdienst	Parkeinrichtungen	Sonstiger Personen- und Güterverkehr	Bereitst. u. Unterh. v. Grün- u. Parkanl., soweit n. als Teil eines Kurbetr., Gärtn. sowie n. als Friedhofsg.
1	Steuern und ähnliche Abgaben	0	0	0	0	0	0	0	0
2	Zuweisungen und Umlagen nach Arten sowie aufgelöste Sonderposten	427.200	0	0	0	0	0	0	5.200
3	sonstige Transfererträge	0	0	0	0	0	0	0	0
4	öffentlich-rechtliche Leistungsentgelte	0	0	0	0	0	8.600	0	0
5	privatrechtliche Leistungsentgelte	8.000	100	100	3.500	0	0	0	3.000
6	Kostenerstattungen und Kostenumlagen	0	0	0	0	0	0	0	0
7	Zinsen und sonstige Finanzerträge	0	0	0	0	0	0	0	0
8	aktivierte Eigenleistungen und Bestandsveränderungen	0	0	0	0	0	0	0	0
9	sonstige ordentliche Erträge	0	0	0	0	0	0	0	0
10	= ordentliche Erträge (Nummer 1 bis 9)	435.200	100	100	3.500	0	8.600	0	8.200
11	Personalaufwendungen	103.800	0	0	0	0	0	0	0
12	Versorgungsaufwendungen	0	0	0	0	0	0	0	0
13	Aufwendungen für Sach- und Dienstleistungen	435.100	10.900	19.800	28.800	94.000	6.300	0	87.500
14	Abschreibungen im ordentlichen Ergebnis	771.100	0	0	9.400	0	0	0	300
15	Zinsen und sonstige Finanzaufwendungen	0	0	0	0	0	0	0	0
16	Transferaufwendungen und Abschreibungen auf Sonderposten für geleistete Investitionsförderungsmaßnahmen	267.000	0	0	0	0	0	75.000	0
17	sonstige ordentliche Aufwendungen	0	0	0	0	0	0	0	0
18	= ordentliche Aufwendungen (Nummer 11 bis 17)	1.577.000	10.900	19.800	38.200	94.000	6.300	75.000	87.800
19	= ordentliches Ergebnis (Nummer 10 ./ . Nummer 18)	-1.141.800	-10.800	-19.700	-34.700	-94.000	2.300	-75.000	-79.600

**Produktbezogene Finanzdaten des Ergebnishaushaltes**  
**zu § 1 Abs. 3 Nr. 9 in Verbindung mit § 4 Abs. 5 SächsKomHVO**  
 ( in EUR )

Planjahr 2023	Produktklasse	5							6
	Produktbereich	55				57			
	Produktgruppe	55.1	55.2	55.3	55.5		57.1	57.3	
	Bezeichnung	Bereitst.u. Unterh.v.Grün- u.Parkanl., soweit n.als Teil eines Kurbetr.,Gärtn. sowie n.als Friedhofsg.	Ausbau u.Unterh.v.Kanälen,Dämmen, Deichen, Rückhaltebecken, Talsperren,Häfen, Wasserläufen, Gewässern	Bestattungsdienstleistungen einschließlich Krematorien	Aufgaben der unteren Landwirtschaftsbehörde sowie sonst. Aufgaben nach dem Agraraufgabenübertragungs	Förderung der Niederlassung von Industrie- u.Gewerbebetr. u.Ähnliches, auch in Form v.Stadtmarketing	Wirtschaftsförderung	Bereitstllg.v.Meissehallen, Mehrzweckhallen, Stadthallen, Dorfgemeinschaftshäusern, Hotels usw.	Produktklasse 6
1	Steuern und ähnliche Abgaben	0	0	0	0	0	0	0	7.857.800
2	Zuweisungen und Umlagen nach Arten sowie aufgelöste Sonderposten	0	5.200	0	0	0	0	0	5.065.200
3	sonstige Transfererträge	0	0	0	0	0	0	0	0
4	öffentlich-rechtliche Leistungsentgelte	0	0	0	0	22.000	0	22.000	0
5	privatrechtliche Leistungsentgelte	3.000	0	0	0	22.000	0	22.000	0
6	Kostenerstattungen und Kostenumlagen	0	0	0	0	0	0	0	0
7	Zinsen und sonstige Finanzerträge	0	0	0	0	0	0	0	0
8	aktivierte Eigenleistungen und Bestandsveränderungen	0	0	0	0	0	0	0	0
9	sonstige ordentliche Erträge	0	0	0	0	0	0	0	0
10	= ordentliche Erträge (Nummer 1 bis 9)	3.000	5.200	0	0	44.000	0	44.000	12.923.000
11	Personalaufwendungen	0	0	0	0	97.100	0	97.100	0
12	Versorgungsaufwendungen	0	0	0	0	0	0	0	0
13	Aufwendungen für Sach- und Dienstleistungen	72.900	12.600	2.000	0	20.600	0	20.600	0
14	Abschreibungen im ordentlichen Ergebnis	300	0	0	0	0	0	0	0
15	Zinsen und sonstige Finanzaufwendungen	0	0	0	0	0	0	0	75.000
16	Transferaufwendungen und Abschreibungen auf Sonderposten für geleistete Investitionsförderungsmaßnahmen	0	0	0	0	0	0	0	4.458.600
17	sonstige ordentliche Aufwendungen	0	0	0	0	38.900	0	38.900	0
18	= ordentliche Aufwendungen (Nummer 11 bis 17)	73.200	12.600	2.000	0	156.600	0	156.600	4.533.600
19	= ordentliches Ergebnis (Nummer 10 ./ Nummer 18)	-70.200	-7.400	-2.000	0	-112.600	0	-112.600	8.389.400

**Produktbezogene Finanzdaten des Ergebnishaushaltes**  
**zu § 1 Abs. 3 Nr. 9 in Verbindung mit § 4 Abs. 5 SächsKomHVO**  
 ( in EUR )

Planjahr 2023	Produktklasse	6				7			
	Produktbereich	61					71		
	Produktgruppe		61.1	61.2	61.3			71.1	71.2
	Bezeichnung	Allgemeine Finanzwirtschaft	Steuern, allgemeine Zuweisungen, allgemeine Umlagen	Sonstige allgemeine Finanzwirtschaft	Abwicklung der Vorjahre	Allgemeine Verwaltung	Besondere Schadensereignisse im Bereich "Zentrale Verwaltung"	Innere Verwaltung	Sicherheit und Ordnung
1	Steuern und ähnliche Abgaben	7.857.800	7.857.800	0	0	0	0	0	0
2	Zuweisungen und Umlagen nach Arten sowie aufgelöste Sonderposten	5.065.200	4.923.500	141.700	0	0	0	0	0
3	sonstige Transfererträge	0	0	0	0	0	0	0	0
4	öffentlich-rechtliche Leistungsentgelte	0	0	0	0	0	0	0	0
5	privatrechtliche Leistungsentgelte	0	0	0	0	0	0	0	0
6	Kostenerstattungen und Kostenumlagen	0	0	0	0	0	0	0	0
7	Zinsen und sonstige Finanzerträge	0	0	0	0	0	0	0	0
8	aktivierte Eigenleistungen und Bestandsveränderungen	0	0	0	0	0	0	0	0
9	sonstige ordentliche Erträge	0	0	0	0	0	0	0	0
10	= ordentliche Erträge (Nummer 1 bis 9)	12.923.000	12.781.300	141.700	0	0	0	0	0
11	Personalaufwendungen	0	0	0	0	0	0	0	0
12	Versorgungsaufwendungen	0	0	0	0	0	0	0	0
13	Aufwendungen für Sach- und Dienstleistungen	0	0	0	0	0	0	0	0
14	Abschreibungen im ordentlichen Ergebnis	0	0	0	0	0	0	0	0
15	Zinsen und sonstige Finanzaufwendungen	75.000	0	75.000	0	0	0	0	0
16	Transferaufwendungen und Abschreibungen auf Sonderposten für geleistete Investitionsförderungsmaßnahmen	4.458.600	4.458.600	0	0	0	0	0	0
17	sonstige ordentliche Aufwendungen	0	0	0	0	0	0	0	0
18	= ordentliche Aufwendungen (Nummer 11 bis 17)	4.533.600	4.458.600	75.000	0	0	0	0	0
19	= ordentliches Ergebnis (Nummer 10 ./ Nummer 18)	8.389.400	8.322.700	66.700	0	0	0	0	0

**Produktbezogene Finanzdaten des Ergebnishaushaltes**  
**zu § 1 Abs. 3 Nr. 9 in Verbindung mit § 4 Abs. 5 SächsKomHVO**  
( in EUR )

Planjahr 2023	Produktklasse	7							
	Produktbereich	72		73		75			
	Produktgruppe		72.1		73.6		75.3	75.4	75.5
	Bezeichnung	Grundschulen - Corona	Grundschulen - Corona	Besondere Schadensereignisse im Bereich "Soziales und Jugend"	Kinder-, Jugend- und Familienhilfe	Besondere Schadensereignisse im Bereich "Gestaltung der Umwelt"	Ver- und Entsorgung	Verkehrsflächen und -anlagen, Öffentlicher Personennahverkehr	Natur- und Landschaftspflege
1	Steuern und ähnliche Abgaben	0	0	0	0	0	0	0	0
2	Zuweisungen und Umlagen nach Arten sowie aufgelöste Sonderposten	0	0	0	0	0	0	0	0
3	sonstige Transfererträge	0	0	0	0	0	0	0	0
4	öffentlich-rechtliche Leistungsentgelte	0	0	0	0	0	0	0	0
5	privatrechtliche Leistungsentgelte	0	0	0	0	0	0	0	0
6	Kostenerstattungen und Kostenumlagen	0	0	0	0	0	0	0	0
7	Zinsen und sonstige Finanzerträge	0	0	0	0	0	0	0	0
8	aktivierte Eigenleistungen und Bestandsveränderungen	0	0	0	0	0	0	0	0
9	sonstige ordentliche Erträge	0	0	0	0	0	0	0	0
10	= ordentliche Erträge (Nummer 1 bis 9)	0	0	0	0	0	0	0	0
11	Personalaufwendungen	0	0	0	0	0	0	0	0
12	Versorgungsaufwendungen	0	0	0	0	0	0	0	0
13	Aufwendungen für Sach- und Dienstleistungen	0	0	0	0	0	0	0	0
14	Abschreibungen im ordentlichen Ergebnis	0	0	0	0	0	0	0	0
15	Zinsen und sonstige Finanzaufwendungen	0	0	0	0	0	0	0	0
16	Transferaufwendungen und Abschreibungen auf Sonderposten für geleistete Investitionsförderungsmaßnahmen	0	0	0	0	0	0	0	0
17	sonstige ordentliche Aufwendungen	0	0	0	0	0	0	0	0
18	= ordentliche Aufwendungen (Nummer 11 bis 17)	0	0	0	0	0	0	0	0
19	= ordentliches Ergebnis (Nummer 10 ./ . Nummer 18)	0	0	0	0	0	0	0	0

**Produktbezogene Finanzdaten des Ergebnishaushaltes**  
**zu § 1 Abs. 3 Nr. 9 in Verbindung mit § 4 Abs. 5 SächsKomHVO**  
( in EUR )

Planjahr 2023	Produktklasse	7		8		
	Produktbereich	76			81	
	Produktgruppe		76.1			81.0
	Bezeichnung	Besondere Schadensereignisse im Bereich "Zentrale Finanzleistungen"	Allgemeine Finanzwirtschaft	Lohnverrechnung	Lohnverrechnung	Lohnverrechnung
1	Steuern und ähnliche Abgaben	0	0	0	0	0
2	Zuweisungen und Umlagen nach Arten sowie aufgelöste Sonderposten	0	0	0	0	0
3	sonstige Transfererträge	0	0	0	0	0
4	öffentlich-rechtliche Leistungsentgelte	0	0	0	0	0
5	privatrechtliche Leistungsentgelte	0	0	0	0	0
6	Kostenerstattungen und Kostenumlagen	0	0	0	0	0
7	Zinsen und sonstige Finanzerträge	0	0	0	0	0
8	aktivierte Eigenleistungen und Bestandsveränderungen	0	0	0	0	0
9	sonstige ordentliche Erträge	0	0	0	0	0
10	= ordentliche Erträge (Nummer 1 bis 9)	0	0	0	0	0
11	Personalaufwendungen	0	0	0	0	0
12	Versorgungsaufwendungen	0	0	0	0	0
13	Aufwendungen für Sach- und Dienstleistungen	0	0	0	0	0
14	Abschreibungen im ordentlichen Ergebnis	0	0	0	0	0
15	Zinsen und sonstige Finanzaufwendungen	0	0	0	0	0
16	Transferaufwendungen und Abschreibungen auf Sonderposten für geleistete Investitionsförderungsmaßnahmen	0	0	0	0	0
17	sonstige ordentliche Aufwendungen	0	0	0	0	0
18	= ordentliche Aufwendungen (Nummer 11 bis 17)	0	0	0	0	0
19	= ordentliches Ergebnis (Nummer 10 ./ Nummer 18)	0	0	0	0	0



**Produktbezogene Finanzdaten des Ergebnishaushaltes**  
**zu § 1 Abs. 3 Nr. 9 in Verbindung mit § 4 Abs. 5 SächsKomHVO**  
 ( in EUR )

Planjahr 2024	Produktklasse	1							2
	Produktbereich	11			12				
	Produktgruppe		11.1		12.1	12.2	12.6		
	Bezeichnung	Produktklasse 1	Innere Verwaltung	Verwaltungssteuerung und -service	Sicherheit und Ordnung	Statistik und Wahlen	Ordnungsangelegenheiten	Brandschutz	Produktklasse 2
1	Steuern und ähnliche Abgaben	0	0	0	0	0	0	0	
2	Zuweisungen und Umlagen nach Arten sowie aufgelöste Sonderposten	303.700	230.500	230.500	73.200	12.000	0	61.200	85.500
3	sonstige Transfererträge	0	0	0	0	0	0	0	
4	öffentlich-rechtliche Leistungsentgelte	116.200	2.400	2.400	113.800	0	102.300	11.500	700
5	privatrechtliche Leistungsentgelte	226.800	213.600	213.600	13.200	0	200	13.000	3.200
6	Kostenerstattungen und Kostenumlagen	0	0	0	0	0	0	0	0
7	Zinsen und sonstige Finanzerträge	0	0	0	0	0	0	0	0
8	aktivierte Eigenleistungen und Bestandsveränderungen	0	0	0	0	0	0	0	0
9	sonstige ordentliche Erträge	51.400	11.400	11.400	40.000	0	40.000	0	0
10	= ordentliche Erträge (Nummer 1 bis 9)	698.100	457.900	457.900	240.200	12.000	142.500	85.700	89.400
11	Personalaufwendungen	3.358.500	2.656.300	2.656.300	702.200	0	602.000	100.200	441.200
12	Versorgungsaufwendungen	54.400	42.100	42.100	12.300	0	12.300	0	0
13	Aufwendungen für Sach- und Dienstleistungen	1.624.300	1.422.600	1.422.600	201.700	600	42.000	159.100	204.700
14	Abschreibungen im ordentlichen Ergebnis	798.200	750.800	750.800	47.400	0	1.300	46.100	20.800
15	Zinsen und sonstige Finanzaufwendungen	0	0	0	0	0	0	0	0
16	Transferaufwendungen und Abschreibungen auf Sonderposten für geleistete Investitionsförderungsmaßnahmen	50.000	50.000	50.000	0	0	0	0	2.000
17	sonstige ordentliche Aufwendungen	545.800	392.200	392.200	153.600	39.000	57.000	57.600	41.300
18	= ordentliche Aufwendungen (Nummer 11 bis 17)	6.431.200	5.314.000	5.314.000	1.117.200	39.600	714.600	363.000	710.000
19	= ordentliches Ergebnis (Nummer 10 ./ . Nummer 18)	-5.733.100	-4.856.100	-4.856.100	-877.000	-27.600	-572.100	-277.300	-620.600

**Produktbezogene Finanzdaten des Ergebnishaushaltes**  
**zu § 1 Abs. 3 Nr. 9 in Verbindung mit § 4 Abs. 5 SächsKomHVO**  
 ( in EUR )

Planjahr 2024	Produktklasse	2							
	Produktbereich	21			24		27		28
	Produktgruppe		21.1	21.5		24.3		27.2	
	Bezeichnung	Schulträgeraufgaben	Grundschulen	Mittelschulen	Schulträgeraufgaben	Sonstige schulischen Aufgaben	Kultur und Wissenschaft	Bilbiotheken	Kultur und Wissenschaft
1	Steuern und ähnliche Abgaben	0	0	0	0	0	0	0	0
2	Zuweisungen und Umlagen nach Arten sowie aufgelöste Sonderposten	85.500	20.500	65.000	0	0	0	0	0
3	sonstige Transfererträge	0	0	0	0	0	0	0	0
4	öffentlich-rechtliche Leistungsentgelte	100	0	100	0	0	600	600	0
5	privatrechtliche Leistungsentgelte	3.200	2.500	700	0	0	0	0	0
6	Kostenerstattungen und Kostenumlagen	0	0	0	0	0	0	0	0
7	Zinsen und sonstige Finanzerträge	0	0	0	0	0	0	0	0
8	aktivierte Eigenleistungen und Bestandsveränderungen	0	0	0	0	0	0	0	0
9	sonstige ordentliche Erträge	0	0	0	0	0	0	0	0
10	= ordentliche Erträge (Nummer 1 bis 9)	88.800	23.000	65.800	0	0	600	600	0
11	Personalaufwendungen	385.500	212.300	173.200	0	0	55.700	55.700	0
12	Versorgungsaufwendungen	0	0	0	0	0	0	0	0
13	Aufwendungen für Sach- und Dienstleistungen	203.300	87.900	115.400	0	0	1.400	1.400	0
14	Abschreibungen im ordentlichen Ergebnis	19.200	17.400	1.800	0	0	1.600	1.600	0
15	Zinsen und sonstige Finanzaufwendungen	0	0	0	0	0	0	0	0
16	Transferaufwendungen und Abschreibungen auf Sonderposten für geleistete Investitionsförderungsmaßnahmen	0	0	0	0	0	0	0	2.000
17	sonstige ordentliche Aufwendungen	37.300	23.300	14.000	1.000	1.000	3.000	3.000	0
18	= ordentliche Aufwendungen (Nummer 11 bis 17)	645.300	340.900	304.400	1.000	1.000	61.700	61.700	2.000
19	= ordentliches Ergebnis (Nummer 10 ./ . Nummer 18)	-556.500	-317.900	-238.600	-1.000	-1.000	-61.100	-61.100	-2.000

**Produktbezogene Finanzdaten des Ergebnishaushaltes**  
**zu § 1 Abs. 3 Nr. 9 in Verbindung mit § 4 Abs. 5 SächsKomHVO**  
( in EUR )

Planjahr 2024	Produktklasse	2			3				
	Produktbereich	28	29			31		36	
	Produktgruppe	28.1		29.1			31.5		36.2
	Bezeichnung	Heimat- und sonstige Kulturpflege	Kultur und Wissenschaft	Förderung von Kirchengemeinden und sonst. Religionsgemeinschaften	Produktklasse 3	Soziale Hilfen	Soziale Einrichtungen ohne Einrichtungen der Jugendhilfe	Kinder-, Jugend- und Familienhilfe (SGB VIII)	Jugendarbeit
1	Steuern und ähnliche Abgaben	0	0	0	0	0	0	0	0
2	Zuweisungen und Umlagen nach Arten sowie aufgelöste Sonderposten	0	0	0	2.078.300	0	0	2.078.300	0
3	sonstige Transfererträge	0	0	0	0	0	0	0	0
4	öffentlich-rechtliche Leistungsentgelte	0	0	0	756.000	2.500	2.500	753.500	0
5	privatrechtliche Leistungsentgelte	0	0	0	116.500	6.500	6.500	110.000	0
6	Kostenerstattungen und Kostenumlagen	0	0	0	0	0	0	0	0
7	Zinsen und sonstige Finanzerträge	0	0	0	0	0	0	0	0
8	aktivierte Eigenleistungen und Bestandsveränderungen	0	0	0	0	0	0	0	0
9	sonstige ordentliche Erträge	0	0	0	0	0	0	0	0
10	= ordentliche Erträge (Nummer 1 bis 9)	0	0	0	2.950.800	9.000	9.000	2.941.800	0
11	Personalaufwendungen	0	0	0	3.531.900	12.500	12.500	3.519.400	6.200
12	Versorgungsaufwendungen	0	0	0	0	0	0	0	0
13	Aufwendungen für Sach- und Dienstleistungen	0	0	0	99.600	0	0	99.600	0
14	Abschreibungen im ordentlichen Ergebnis	0	0	0	7.700	0	0	7.700	0
15	Zinsen und sonstige Finanzaufwendungen	0	0	0	0	0	0	0	0
16	Transferaufwendungen und Abschreibungen auf Sonderposten für geleistete Investitionsförderungsmaßnahmen	2.000	0	0	1.598.500	10.000	10.000	1.588.500	78.600
17	sonstige ordentliche Aufwendungen	0	0	0	19.400	200	200	19.200	800
18	= ordentliche Aufwendungen (Nummer 11 bis 17)	2.000	0	0	5.257.100	22.700	22.700	5.234.400	85.600
19	= ordentliches Ergebnis (Nummer 10 ./ . Nummer 18)	-2.000	0	0	-2.306.300	-13.700	-13.700	-2.292.600	-85.600

**Produktbezogene Finanzdaten des Ergebnishaushaltes**  
**zu § 1 Abs. 3 Nr. 9 in Verbindung mit § 4 Abs. 5 SächsKomHVO**  
( in EUR )

Planjahr 2024	Produktklasse	3	4				5		
	Produktbereich	36		42			51		
	Produktgruppe	36.5			42.1	42.4		51.1	
	Bezeichnung	Tageseinrichtungen für Kinder	Produktklasse 4	Förderung des Sports	Förderung des Sports	Sportplätze	Produktklasse 5	Räumliche Planung und Entwicklung	Räumliche Planungs- und Entwicklungsmaßnahmen und Flurneuordnung
1	Steuern und ähnliche Abgaben	0	0	0	0	0	0	0	
2	Zuweisungen und Umlagen nach Arten sowie aufgelöste Sonderposten	2.078.300	0	0	0	0	392.400	46.700	46.700
3	sonstige Transfererträge	0	0	0	0	0	0	0	
4	öffentlich-rechtliche Leistungsentgelte	753.500	45.000	45.000	0	45.000	30.600	0	
5	privatrechtliche Leistungsentgelte	110.000	40.000	40.000	0	40.000	46.700	0	
6	Kostenerstattungen und Kostenumlagen	0	0	0	0	0	0	0	
7	Zinsen und sonstige Finanzerträge	0	0	0	0	0	378.100	0	
8	aktivierte Eigenleistungen und Bestandsveränderungen	0	0	0	0	0	0	0	
9	sonstige ordentliche Erträge	0	0	0	0	0	234.400	0	
10	= ordentliche Erträge (Nummer 1 bis 9)	2.941.800	85.000	85.000	0	85.000	1.082.200	46.700	46.700
11	Personalaufwendungen	3.513.200	213.700	213.700	0	213.700	251.700	42.800	0
12	Versorgungsaufwendungen	0	0	0	0	0	0	0	0
13	Aufwendungen für Sach- und Dienstleistungen	99.600	97.400	97.400	0	97.400	611.200	40.000	40.000
14	Abschreibungen im ordentlichen Ergebnis	7.700	20.200	20.200	0	20.200	714.800	0	0
15	Zinsen und sonstige Finanzaufwendungen	0	0	0	0	0	0	0	0
16	Transferaufwendungen und Abschreibungen auf Sonderposten für geleistete Investitionsförderungsmaßnahmen	1.509.900	18.100	18.100	18.100	0	372.000	30.000	30.000
17	sonstige ordentliche Aufwendungen	18.400	3.600	3.600	0	3.600	71.500	12.600	12.600
18	= ordentliche Aufwendungen (Nummer 11 bis 17)	5.148.800	353.000	353.000	18.100	334.900	2.021.200	125.400	82.600
19	= ordentliches Ergebnis (Nummer 10 ./ . Nummer 18)	-2.207.000	-268.000	-268.000	-18.100	-249.900	-939.000	-78.700	-35.900

**Produktbezogene Finanzdaten des Ergebnishaushaltes**  
**zu § 1 Abs. 3 Nr. 9 in Verbindung mit § 4 Abs. 5 SächsKomHVO**  
( in EUR )

Planjahr 2024	Produktklasse	5							
	Produktbereich	51	53					54	
	Produktgruppe	51.2		53.1	53.2	53.3	53.4	53.7	
	Bezeichnung	Flächen- und grundstücksbezogene Daten und Grundlagen	Ver- und Entsorgung	Elektrizitätsversorgung	Gasversorgung	Wasserversorgung	Fernwärmeversorgung	Abfallwirtschaft	Verkehrsflächen und -anlagen, Öffentlicher Personennahverkehr
1	Steuern und ähnliche Abgaben	0	0	0	0	0	0	0	0
2	Zuweisungen und Umlagen nach Arten sowie aufgelöste Sonderposten	0	1.500	0	0	0	0	1.500	339.000
3	sonstige Transfererträge	0	0	0	0	0	0	0	0
4	öffentlich-rechtliche Leistungsentgelte	0	0	0	0	0	0	0	8.600
5	privatrechtliche Leistungsentgelte	0	8.000	7.000	1.000	0	0	0	11.700
6	Kostenerstattungen und Kostenumlagen	0	0	0	0	0	0	0	0
7	Zinsen und sonstige Finanzerträge	0	378.100	0	378.100	0	0	0	0
8	aktivierte Eigenleistungen und Bestandsveränderungen	0	0	0	0	0	0	0	0
9	sonstige ordentliche Erträge	0	234.400	190.000	29.400	15.000	0	0	0
10	= ordentliche Erträge (Nummer 1 bis 9)	0	622.000	197.000	408.500	15.000	0	1.500	359.300
11	Personalaufwendungen	42.800	0	0	0	0	0	0	108.400
12	Versorgungsaufwendungen	0	0	0	0	0	0	0	0
13	Aufwendungen für Sach- und Dienstleistungen	0	1.200	0	0	0	0	1.200	461.900
14	Abschreibungen im ordentlichen Ergebnis	0	0	0	0	0	0	0	714.500
15	Zinsen und sonstige Finanzaufwendungen	0	0	0	0	0	0	0	0
16	Transferaufwendungen und Abschreibungen auf Sonderposten für geleistete Investitionsförderungsmaßnahmen	0	0	0	0	0	0	0	342.000
17	sonstige ordentliche Aufwendungen	0	0	0	0	0	0	0	0
18	= ordentliche Aufwendungen (Nummer 11 bis 17)	42.800	1.200	0	0	0	0	1.200	1.626.800
19	= ordentliches Ergebnis (Nummer 10 ./ Nummer 18)	-42.800	620.800	197.000	408.500	15.000	0	300	-1.267.500

**Produktbezogene Finanzdaten des Ergebnishaushaltes**  
**zu § 1 Abs. 3 Nr. 9 in Verbindung mit § 4 Abs. 5 SächsKomHVO**  
( in EUR )

Planjahr 2024	Produktklasse	5							Bereitst. u. Unterh. v. Grün- u. Parkanl., soweit n. als Teil eines Kurbetr., Gärtn. sowie n. als Friedhofsg.	
	Produktbereich	54								55
	Produktgruppe	54.1	54.2	54.3	54.4	54.5	54.6	54.8		
	Bezeichnung	Gemeindestraßen	Kreisstraßen	Staatsstraßen	Bundesstraßen	Straßenreinigung und Winterdienst	Parkeinrichtungen	Sonstiger Personen- und Güterverkehr		
1	Steuern und ähnliche Abgaben	0	0	0	0	0	0	0	0	
2	Zuweisungen und Umlagen nach Arten sowie aufgelöste Sonderposten	336.000	0	3.000	0	0	0	0	5.200	
3	sonstige Transfererträge	0	0	0	0	0	0	0	0	
4	öffentlich-rechtliche Leistungsentgelte	0	0	0	0	0	8.600	0	0	
5	privatrechtliche Leistungsentgelte	8.000	100	100	3.500	0	0	0	3.000	
6	Kostenerstattungen und Kostenumlagen	0	0	0	0	0	0	0	0	
7	Zinsen und sonstige Finanzerträge	0	0	0	0	0	0	0	0	
8	aktivierte Eigenleistungen und Bestandsveränderungen	0	0	0	0	0	0	0	0	
9	sonstige ordentliche Erträge	0	0	0	0	0	0	0	0	
10	= ordentliche Erträge (Nummer 1 bis 9)	344.000	100	3.100	3.500	0	8.600	0	8.200	
11	Personalaufwendungen	108.400	0	0	0	0	0	0	0	
12	Versorgungsaufwendungen	0	0	0	0	0	0	0	0	
13	Aufwendungen für Sach- und Dienstleistungen	302.100	10.900	19.800	28.800	94.000	6.300	0	87.500	
14	Abschreibungen im ordentlichen Ergebnis	714.500	0	0	0	0	0	0	300	
15	Zinsen und sonstige Finanzaufwendungen	0	0	0	0	0	0	0	0	
16	Transferaufwendungen und Abschreibungen auf Sonderposten für geleistete Investitionsförderungsmaßnahmen	267.000	0	0	0	0	0	75.000	0	
17	sonstige ordentliche Aufwendungen	0	0	0	0	0	0	0	0	
18	= ordentliche Aufwendungen (Nummer 11 bis 17)	1.392.000	10.900	19.800	28.800	94.000	6.300	75.000	87.800	
19	= ordentliches Ergebnis (Nummer 10 ./ . Nummer 18)	-1.048.000	-10.800	-16.700	-25.300	-94.000	2.300	-75.000	-79.600	

**Produktbezogene Finanzdaten des Ergebnishaushaltes**  
**zu § 1 Abs. 3 Nr. 9 in Verbindung mit § 4 Abs. 5 SächsKomHVO**  
( in EUR )

Planjahr 2024	Produktklasse	5							6
	Produktbereich	55				57			
	Produktgruppe	55.1	55.2	55.3	55.5		57.1	57.3	
	Bezeichnung	Bereitst.u. Unterh.v.Grün- u.Parkanl., soweit n.als Teil eines Kurbetr., Gärtn. soweit n.als Friedhofsg.	Ausbau u.Unterh.v.Kanälen,Dämmen, Deichen, Rückhaltebecken, Talsperren,Häfen, Wasserläufen, Gewässern	Bestattungsdienstleistungen einschließlich Krematorien	Aufgaben der unteren Landwirtschaftsbehörde sowie sonst. Aufgaben nach dem Agraraufgabenübertragungs	Förderung der Niederlassung von Industrie- u.Gewerbebetr. u.Ähnliches, auch in Form v.Stadtmarketing	Wirtschaftsförderung	Bereitstllg.v.Messehallen, Mehrzweckhallen, Stadthallen, Dorfgemeinschaftshäusern, Hotels usw.	Produktklasse 6
1	Steuern und ähnliche Abgaben	0	0	0	0	0	0	0	9.145.400
2	Zuweisungen und Umlagen nach Arten sowie aufgelöste Sonderposten	0	5.200	0	0	0	0	0	4.711.800
3	sonstige Transfererträge	0	0	0	0	0	0	0	0
4	öffentlich-rechtliche Leistungsentgelte	0	0	0	0	22.000	0	22.000	0
5	privatrechtliche Leistungsentgelte	3.000	0	0	0	24.000	0	24.000	0
6	Kostenerstattungen und Kostenumlagen	0	0	0	0	0	0	0	0
7	Zinsen und sonstige Finanzerträge	0	0	0	0	0	0	0	0
8	aktivierte Eigenleistungen und Bestandsveränderungen	0	0	0	0	0	0	0	0
9	sonstige ordentliche Erträge	0	0	0	0	0	0	0	0
10	= ordentliche Erträge (Nummer 1 bis 9)	3.000	5.200	0	0	46.000	0	46.000	13.857.200
11	Personalaufwendungen	0	0	0	0	100.500	0	100.500	0
12	Versorgungsaufwendungen	0	0	0	0	0	0	0	0
13	Aufwendungen für Sach- und Dienstleistungen	72.900	12.600	2.000	0	20.600	0	20.600	0
14	Abschreibungen im ordentlichen Ergebnis	300	0	0	0	0	0	0	0
15	Zinsen und sonstige Finanzaufwendungen	0	0	0	0	0	0	0	110.000
16	Transferaufwendungen und Abschreibungen auf Sonderposten für geleistete Investitionsförderungsmaßnahmen	0	0	0	0	0	0	0	4.546.400
17	sonstige ordentliche Aufwendungen	0	0	0	0	58.900	0	58.900	0
18	= ordentliche Aufwendungen (Nummer 11 bis 17)	73.200	12.600	2.000	0	180.000	0	180.000	4.656.400
19	= ordentliches Ergebnis (Nummer 10 ./ . Nummer 18)	-70.200	-7.400	-2.000	0	-134.000	0	-134.000	9.200.800

**Produktbezogene Finanzdaten des Ergebnishaushaltes**  
**zu § 1 Abs. 3 Nr. 9 in Verbindung mit § 4 Abs. 5 SächsKomHVO**  
( in EUR )

Planjahr 2024	Produktklasse	6				7			
	Produktbereich	61					71		
	Produktgruppe		61.1	61.2	61.3			71.1	71.2
	Bezeichnung	Allgemeine Finanzwirtschaft	Steuern, allgemeine Zuweisungen, allgemeine Umlagen	Sonstige allgemeine Finanzwirtschaft	Abwicklung der Vorjahre	Allgemeine Verwaltung	Besondere Schadensereignisse im Bereich "Zentrale Verwaltung"	Innere Verwaltung	Sicherheit und Ordnung
1	Steuern und ähnliche Abgaben	9.145.400	9.145.400	0	0	0	0	0	0
2	Zuweisungen und Umlagen nach Arten sowie aufgelöste Sonderposten	4.711.800	4.570.100	141.700	0	0	0	0	0
3	sonstige Transfererträge	0	0	0	0	0	0	0	0
4	öffentlich-rechtliche Leistungsentgelte	0	0	0	0	0	0	0	0
5	privatrechtliche Leistungsentgelte	0	0	0	0	0	0	0	0
6	Kostenerstattungen und Kostenumlagen	0	0	0	0	0	0	0	0
7	Zinsen und sonstige Finanzerträge	0	0	0	0	0	0	0	0
8	aktivierte Eigenleistungen und Bestandsveränderungen	0	0	0	0	0	0	0	0
9	sonstige ordentliche Erträge	0	0	0	0	0	0	0	0
10	= ordentliche Erträge (Nummer 1 bis 9)	13.857.200	13.715.500	141.700	0	0	0	0	0
11	Personalaufwendungen	0	0	0	0	0	0	0	0
12	Versorgungsaufwendungen	0	0	0	0	0	0	0	0
13	Aufwendungen für Sach- und Dienstleistungen	0	0	0	0	0	0	0	0
14	Abschreibungen im ordentlichen Ergebnis	0	0	0	0	0	0	0	0
15	Zinsen und sonstige Finanzaufwendungen	110.000	0	110.000	0	0	0	0	0
16	Transferaufwendungen und Abschreibungen auf Sonderposten für geleistete Investitionsförderungsmaßnahmen	4.546.400	4.546.400	0	0	0	0	0	0
17	sonstige ordentliche Aufwendungen	0	0	0	0	0	0	0	0
18	= ordentliche Aufwendungen (Nummer 11 bis 17)	4.656.400	4.546.400	110.000	0	0	0	0	0
19	= ordentliches Ergebnis (Nummer 10 ./ Nummer 18)	9.200.800	9.169.100	31.700	0	0	0	0	0



**Produktbezogene Finanzdaten des Ergebnishaushaltes**  
**zu § 1 Abs. 3 Nr. 9 in Verbindung mit § 4 Abs. 5 SächsKomHVO**  
( in EUR )

Planjahr 2024	Produktklasse	7							
	Produktbereich	72		73		75			
	Produktgruppe		72.1		73.6		75.3	75.4	75.5
	Bezeichnung	Grundschulen - Corona	Grundschulen - Corona	Besondere Schadensereignisse im Bereich "Soziales und Jugend"	Kinder-, Jugend- und Familienhilfe	Besondere Schadensereignisse im Bereich "Gestaltung der Umwelt"	Ver- und Entsorgung	Verkehrsflächen und -anlagen, Öffentlicher Personennahverkehr	Natur- und Landschaftspflege
1	Steuern und ähnliche Abgaben	0	0	0	0	0	0	0	0
2	Zuweisungen und Umlagen nach Arten sowie aufgelöste Sonderposten	0	0	0	0	0	0	0	0
3	sonstige Transfererträge	0	0	0	0	0	0	0	0
4	öffentlich-rechtliche Leistungsentgelte	0	0	0	0	0	0	0	0
5	privatrechtliche Leistungsentgelte	0	0	0	0	0	0	0	0
6	Kostenerstattungen und Kostenumlagen	0	0	0	0	0	0	0	0
7	Zinsen und sonstige Finanzerträge	0	0	0	0	0	0	0	0
8	aktivierte Eigenleistungen und Bestandsveränderungen	0	0	0	0	0	0	0	0
9	sonstige ordentliche Erträge	0	0	0	0	0	0	0	0
10	= ordentliche Erträge (Nummer 1 bis 9)	0	0	0	0	0	0	0	0
11	Personalaufwendungen	0	0	0	0	0	0	0	0
12	Versorgungsaufwendungen	0	0	0	0	0	0	0	0
13	Aufwendungen für Sach- und Dienstleistungen	0	0	0	0	0	0	0	0
14	Abschreibungen im ordentlichen Ergebnis	0	0	0	0	0	0	0	0
15	Zinsen und sonstige Finanzaufwendungen	0	0	0	0	0	0	0	0
16	Transferaufwendungen und Abschreibungen auf Sonderposten für geleistete Investitionsförderungsmaßnahmen	0	0	0	0	0	0	0	0
17	sonstige ordentliche Aufwendungen	0	0	0	0	0	0	0	0
18	= ordentliche Aufwendungen (Nummer 11 bis 17)	0	0	0	0	0	0	0	0
19	= ordentliches Ergebnis (Nummer 10 ./ . Nummer 18)	0	0	0	0	0	0	0	0

**Produktbezogene Finanzdaten des Ergebnishaushaltes**  
**zu § 1 Abs. 3 Nr. 9 in Verbindung mit § 4 Abs. 5 SächsKomHVO**  
 ( in EUR )

Planjahr 2024	Produktklasse	7		8		
	Produktbereich	76			81	
	Produktgruppe		76.1			81.0
	Bezeichnung	Besondere Schadensereignisse im Bereich "Zentrale Finanzleistungen"	Allgemeine Finanzwirtschaft	Lohnverrechnung	Lohnverrechnung	Lohnverrechnung
1	Steuern und ähnliche Abgaben	0	0	0	0	0
2	Zuweisungen und Umlagen nach Arten sowie aufgelöste Sonderposten	0	0	0	0	0
3	sonstige Transfererträge	0	0	0	0	0
4	öffentlich-rechtliche Leistungsentgelte	0	0	0	0	0
5	privatrechtliche Leistungsentgelte	0	0	0	0	0
6	Kostenerstattungen und Kostenumlagen	0	0	0	0	0
7	Zinsen und sonstige Finanzerträge	0	0	0	0	0
8	aktivierte Eigenleistungen und Bestandsveränderungen	0	0	0	0	0
9	sonstige ordentliche Erträge	0	0	0	0	0
10	= ordentliche Erträge (Nummer 1 bis 9)	0	0	0	0	0
11	Personalaufwendungen	0	0	0	0	0
12	Versorgungsaufwendungen	0	0	0	0	0
13	Aufwendungen für Sach- und Dienstleistungen	0	0	0	0	0
14	Abschreibungen im ordentlichen Ergebnis	0	0	0	0	0
15	Zinsen und sonstige Finanzaufwendungen	0	0	0	0	0
16	Transferaufwendungen und Abschreibungen auf Sonderposten für geleistete Investitionsförderungsmaßnahmen	0	0	0	0	0
17	sonstige ordentliche Aufwendungen	0	0	0	0	0
18	= ordentliche Aufwendungen (Nummer 11 bis 17)	0	0	0	0	0
19	= ordentliches Ergebnis (Nummer 10 ./.. Nummer 18)	0	0	0	0	0

**Druckparameter:**

69 = 1 Planlisten \ M06 prod.bezogene Finanzdaten d.ErgebnisHH; Mandant: 9714 Stadt Wilkau-Haßlau HH-Jahr: 2023 Variante: 3.1-Variante 3 Release 1 Startseite: 1 erw. Listentyp: E  
 Listen-Nr.: 4-Produktbezogene Finanzdaten Listentyp: E Ebene: 1;2;3 Hierarchie: P-Produkt Hierarchie  
 (zuzüglich der Einschränkungen aus der Nutzerverwaltung für 'C9714001'); Hierarchie = P; Ebene = 1;2;3; Alle = an; Variante = 31036; Ausweis Nullpositionen = an; Produkte ohne Wert = an; Startseite = 1; Listen-Nr. = 4; Listentyp = E; Positionsnachweis = an; erw. Listentyp = E

# **Teilergebnishaushalt 2023/2024**

Produktklasse 1		Produktklasse 1						
Ertrags- und Aufwandsarten (anteilig bezogen auf den Teilergebnishaushalt)	Ergebnis des Vorvorjahres	Ansatz des Vorjahres (lfd. HH-Jahr)	Ansatz des Haushaltsjahres (Planjahr)	Ansatz des Haushaltsjahres (Planjahr)	das 1. (2025)	das 2. (2026)	das 3. (2027)	
	2021	2022	2023	2024	auf das HH-Jahr folgende Jahr			
	EUR							
	1	2	3	4	5	6	7	
1	anteilige Steuern und ähnliche Abgaben	0,00	0	0	0	0	0	
	+ anteilige Zuweisungen und Umlagen nach Arten sowie aufgelöste Sonderposten	74.867,57	273.700	298.000	303.700	292.600	254.300	
	darunter: Umlagen	0,00	0	0	0	0	0	
	aufgelöste Sonderposten	0,00	225.000	284.800	278.500	261.400	241.100	
	+ anteilige sonstige Transfererträge	0,00	0	0	0	0	0	
	+ anteilige öffentlich-rechtliche Leistungsentgelte	83.075,63	91.500	116.200	116.200	116.200	116.200	
	+ anteilige privatrechtliche Leistungsentgelte	170.765,21	246.800	221.000	226.800	226.800	225.101	
	+ anteilige Kostenerstattungen und Kostenumlagen	6.775,14	0	0	0	0	0	
	+ anteilige Zinsen und sonstige Finanzerträge	0,00	0	0	0	0	0	
	+/- anteilige aktivierte Eigenleistungen und Bestandsveränderungen	0,00	0	0	0	0	0	
	+ anteilige sonstige ordentliche Erträge	42.464,44	52.400	51.400	51.400	51.400	51.400	
<b>2</b>	<b>= anteilige ordentliche Erträge</b>	<b>377.947,99</b>	<b>664.400</b>	<b>686.600</b>	<b>698.100</b>	<b>687.000</b>	<b>648.700</b>	
3	anteilige Personalaufwendungen	2.889.002,26	3.010.500	3.062.100	3.358.500	3.462.500	3.462.500	
	+ anteilige Versorgungsaufwendungen	58.480,76	53.500	54.400	54.400	54.400	54.400	
	+ anteilige Aufwendungen für Sach- und Dienstleistungen	1.389.948,61	1.497.900	1.647.200	1.624.300	1.573.700	1.519.700	
	+ anteilige Abschreibungen im ordentlichen Ergebnis	1.154,65	490.100	822.900	798.200	769.900	736.200	
	+ anteilige Zinsen und sonstige Finanzaufwendungen	3.846,00	0	0	0	0	0	
	+ anteilige Transferaufwendungen und Abschreibungen auf Sonderposten für geleistete Investitionsförderungsmaßnahmen	0,00	0	50.000	50.000	5.000	5.000	
	+ anteilige sonstige ordentliche Aufwendungen	471.688,21	480.100	510.600	545.800	506.700	505.400	
<b>4</b>	<b>= anteilige ordentliche Aufwendungen</b>	<b>4.814.120,49</b>	<b>5.532.100</b>	<b>6.147.200</b>	<b>6.431.200</b>	<b>6.372.200</b>	<b>6.283.200</b>	
<b>5</b>	<b>= anteiliges ordentliches Ergebnis (veranschlagter Aufwands-/Ertragsüberschuss, Nummer 2 ./. Nummer 4)</b>	<b>-4.436.172,50</b>	<b>-4.867.700</b>	<b>-5.460.600</b>	<b>-5.733.100</b>	<b>-5.685.200</b>	<b>-5.634.500</b>	
6	anteilige Erträge aus interner Leistungsverrechnung	131.151,59	334.500	306.400	337.400	334.400	334.400	
7	+ anteilige Aufwendungen für interne Leistungsverrechnung	20.773,53	84.500	74.400	80.400	77.400	77.400	
8	+ anteilige kalkulatorische Kosten	0,00	0	0	0	0	0	
<b>9</b>	<b>= anteiliges veranschlagtes kalkulatorisches Ergebnis (Nummer 6 ./. Nummern 7 + 8)</b>	<b>110.378,06</b>	<b>250.000</b>	<b>232.000</b>	<b>257.000</b>	<b>257.000</b>	<b>257.000</b>	
<b>10</b>	<b>= anteiliger veranschlagter Nettoressourcenbedarf/-überschuss (Nummern 5 + 9)</b>	<b>-4.325.794,44</b>	<b>-4.617.700</b>	<b>-5.228.600</b>	<b>-5.476.100</b>	<b>-5.428.200</b>	<b>-5.377.500</b>	

Produktklasse **1** Produktklasse 1  
Produktbereich **11** Innere Verwaltung

Ertrags- und Aufwandsarten (anteilig bezogen auf den Teilergebnishaushalt)	Ergebnis des Vorvorjahres	Ansatz des Vorjahres (lfd. HH-Jahr)	Ansatz des Haushalts- jahres (Planjahr)	Ansatz des Haushalts- jahres (Planjahr)	das 1. (2025)	das 2. (2026)	das 3. (2027)
	2021	2022	2023	2024	auf das HH-Jahr folgende Jahr		
	EUR						
	1	2	3	4	5	6	7
1 anteilige Steuern und ähnliche Abgaben	0,00	0	0	0	0	0	0
+ anteilige Zuweisungen und Umlagen nach Arten sowie aufgelöste Sonderposten	7.728,22	241.500	232.300	230.500	227.600	207.500	207.500
darunter: Umlagen	0,00	0	0	0	0	0	0
aufgelöste Sonderposten	0,00	222.800	231.400	229.600	226.700	206.600	206.600
+ anteilige sonstige Transfererträge	0,00	0	0	0	0	0	0
+ anteilige öffentlich-rechtliche Leistungsentgelte	955,60	1.700	2.400	2.400	2.400	2.400	2.300
+ anteilige privatrechtliche Leistungsentgelte	170.167,78	246.600	207.800	213.600	213.600	213.600	211.901
+ anteilige Kostenerstattungen und Kostenumlagen	6.775,14	0	0	0	0	0	0
+ anteilige Zinsen und sonstige Finanzerträge	0,00	0	0	0	0	0	0
+/- anteilige aktivierte Eigenleistungen und Bestandsveränderungen	0,00	0	0	0	0	0	0
+ anteilige sonstige ordentliche Erträge	17.985,74	31.400	11.400	11.400	11.400	11.400	11.400
<b>2 = anteilige ordentliche Erträge</b>	<b>203.612,48</b>	<b>521.200</b>	<b>453.900</b>	<b>457.900</b>	<b>455.000</b>	<b>434.900</b>	<b>433.101</b>
3 anteilige Personalaufwendungen	2.304.018,33	2.323.800	2.386.100	2.656.300	2.759.200	2.759.200	2.760.700
+ anteilige Versorgungsaufwendungen	46.350,72	41.300	42.100	42.100	42.100	42.100	42.100
+ anteilige Aufwendungen für Sach- und Dienstleistungen	1.163.355,65	1.253.800	1.446.100	1.422.600	1.376.500	1.322.500	1.298.100
+ anteilige Abschreibungen im ordentlichen Ergebnis	1.141,65	482.900	764.800	750.800	740.600	709.300	705.600
+ anteilige Zinsen und sonstige Finanzaufwendungen	3.846,00	0	0	0	0	0	0
+ anteilige Transferaufwendungen und Abschreibungen auf Sonderposten für geleistete Investitions- förderungsmaßnahmen	0,00	0	50.000	50.000	5.000	5.000	5.000
+ anteilige sonstige ordentliche Aufwendungen	367.608,57	353.100	396.200	392.200	376.600	376.600	358.600
<b>4 = anteilige ordentliche Aufwendungen</b>	<b>3.886.320,92</b>	<b>4.454.900</b>	<b>5.085.300</b>	<b>5.314.000</b>	<b>5.300.000</b>	<b>5.214.700</b>	<b>5.170.100</b>
<b>5 = anteiliges ordentliches Ergebnis (veranschlagter Aufwands- /Ertragsüberschuss, Nummer 2 ./. Nummer 4)</b>	<b>-3.682.708,44</b>	<b>-3.933.700</b>	<b>-4.631.400</b>	<b>-4.856.100</b>	<b>-4.845.000</b>	<b>-4.779.800</b>	<b>-4.736.999</b>
6 anteilige Erträge aus interner Leistungsverrechnung	131.151,59	334.500	306.400	337.400	334.400	334.400	331.400
7 + anteilige Aufwendungen für interne Leistungsverrechnung	20.703,53	81.500	74.400	74.400	74.400	74.400	74.400
8 + anteilige kalkulatorische Kosten	0,00	0	0	0	0	0	0
<b>9 = anteiliges veranschlagtes kalkulatorisches Ergebnis (Nummer 6 ./. Nummern 7 + 8)</b>	<b>110.448,06</b>	<b>253.000</b>	<b>232.000</b>	<b>263.000</b>	<b>260.000</b>	<b>260.000</b>	<b>257.000</b>
<b>10 = anteiliger veranschlagter Nettoressourcenbedarf/- überschuss (Nummern 5 + 9)</b>	<b>-3.572.260,38</b>	<b>-3.680.700</b>	<b>-4.399.400</b>	<b>-4.593.100</b>	<b>-4.585.000</b>	<b>-4.519.800</b>	<b>-4.479.999</b>





Produktklasse **1** Produktklasse 1  
Produktbereich **11** Innere Verwaltung  
Produktgruppe **11.1** Verwaltungssteuerung und -service  
Produktuntergruppe **11.13** Finanzverwaltung

Ertrags- und Aufwandsarten (anteilig bezogen auf den Teilergebnishaushalt)	Ergebnis des Vorvorjahres	Ansatz des Vorjahres (lfd. HH-Jahr)	Ansatz des Haushalts- jahres (Planjahr)	Ansatz des Haushalts- jahres (Planjahr)	das 1. (2025)	das 2. (2026)	das 3. (2027)
	2021	2022	2023	2024	auf das HH-Jahr folgende Jahr		
	EUR						
	1	2	3	4	5	6	7
1 anteilige Steuern und ähnliche Abgaben	0,00	0	0	0	0	0	0
+ anteilige Zuweisungen und Umlagen nach Arten sowie aufgelöste Sonderposten	908,00	241.000	232.300	230.500	227.600	207.500	207.500
darunter: Umlagen	0,00	0	0	0	0	0	0
aufgelöste Sonderposten	0,00	222.300	231.400	229.600	226.700	206.600	206.600
+ anteilige sonstige Transfererträge	0,00	0	0	0	0	0	0
+ anteilige öffentlich-rechtliche Leistungsentgelte	775,60	1.300	1.400	1.400	1.400	1.400	1.300
+ anteilige privatrechtliche Leistungsentgelte	166.780,93	241.600	202.800	208.600	208.600	208.600	206.901
+ anteilige Kostenerstattungen und Kostenumlagen	113,00	0	0	0	0	0	0
+ anteilige Zinsen und sonstige Finanzerträge	0,00	0	0	0	0	0	0
+/- anteilige aktivierte Eigenleistungen und Bestandsveränderungen	0,00	0	0	0	0	0	0
+ anteilige sonstige ordentliche Erträge	17.985,74	31.400	11.400	11.400	11.400	11.400	11.400
<b>2 = anteilige ordentliche Erträge</b>	<b>186.563,27</b>	<b>515.300</b>	<b>447.900</b>	<b>451.900</b>	<b>449.000</b>	<b>428.900</b>	<b>427.101</b>
3 anteilige Personalaufwendungen	765.449,84	823.500	796.800	823.600	825.800	825.800	827.300
+ anteilige Versorgungsaufwendungen	0,00	0	0	0	0	0	0
+ anteilige Aufwendungen für Sach- und Dienstleistungen	942.607,70	1.036.700	1.195.500	1.155.100	1.113.900	1.059.900	1.059.900
+ anteilige Abschreibungen im ordentlichen Ergebnis	1.141,65	464.100	745.800	735.800	730.700	707.000	703.800
+ anteilige Zinsen und sonstige Finanzaufwendungen	3.846,00	0	0	0	0	0	0
+ anteilige Transferaufwendungen und Abschreibungen auf Sonderposten für geleistete Investitions- förderungsmaßnahmen	0,00	0	50.000	50.000	5.000	5.000	5.000
+ anteilige sonstige ordentliche Aufwendungen	88.455,48	89.100	93.600	93.600	93.600	93.600	93.600
<b>4 = anteilige ordentliche Aufwendungen</b>	<b>1.801.500,67</b>	<b>2.413.400</b>	<b>2.881.700</b>	<b>2.858.100</b>	<b>2.769.000</b>	<b>2.691.300</b>	<b>2.689.600</b>
<b>5 = anteiliges ordentliches Ergebnis (veranschlagter Aufwands- /Ertragsüberschuss, Nummer 2 ./. Nummer 4)</b>	<b>-1.614.937,40</b>	<b>-1.898.100</b>	<b>-2.433.800</b>	<b>-2.406.200</b>	<b>-2.320.000</b>	<b>-2.262.400</b>	<b>-2.262.499</b>
6 anteilige Erträge aus interner Leistungsverrechnung	0,00	0	0	0	0	0	0
7 + anteilige Aufwendungen für interne Leistungsverrechnung	20.703,53	81.500	74.400	74.400	74.400	74.400	74.400
8 + anteilige kalkulatorische Kosten	0,00	0	0	0	0	0	0
<b>9 = anteiliges veranschlagtes kalkulatorisches Ergebnis (Nummer 6 ./. Nummern 7 + 8)</b>	<b>-20.703,53</b>	<b>-81.500</b>	<b>-74.400</b>	<b>-74.400</b>	<b>-74.400</b>	<b>-74.400</b>	<b>-74.400</b>
<b>10 = anteiliger veranschlagter Nettoressourcenbedarf/- überschuss (Nummern 5 + 9)</b>	<b>-1.635.640,93</b>	<b>-1.979.600</b>	<b>-2.508.200</b>	<b>-2.480.600</b>	<b>-2.394.400</b>	<b>-2.336.800</b>	<b>-2.336.899</b>



Produktklasse **1** Produktklasse 1  
Produktbereich **11** Innere Verwaltung  
Produktgruppe **11.1** Verwaltungssteuerung und -service  
Produktuntergruppe **11.16** Einrichtungen für die gesamte Verwaltung sowie  
Verwaltungsangehörige

Ertrags- und Aufwandsarten (anteilig bezogen auf den Teilergebnishaushalt)		Ergebnis des Vorvorjahres	Ansatz des Vorjahres (Ifd. HH-Jahr)	Ansatz des Haushalts- jahres (Planjahr)	Ansatz des Haushalts- jahres (Planjahr)	das 1. (2025)	das 2. (2026)	das 3. (2027)					
		2021	2022	2023	2024	auf das HH-Jahr folgende Jahr							
		EUR							1	2	3	4	5
1	anteilige Steuern und ähnliche Abgaben	0,00	0	0	0	0	0	0					
	+ anteilige Zuweisungen und Umlagen nach Arten sowie aufgelöste Sonderposten	4.871,55	0	0	0	0	0	0					
	darunter: Umlagen	0,00	0	0	0	0	0	0					
	aufgelöste Sonderposten	0,00	0	0	0	0	0	0					
	+ anteilige sonstige Transfererträge	0,00	0	0	0	0	0	0					
	+ anteilige öffentlich-rechtliche Leistungsentgelte	0,00	0	0	0	0	0	0					
	+ anteilige privatrechtliche Leistungsentgelte	1.059,82	2.500	2.500	2.500	2.500	2.500	2.500					
	+ anteilige Kostenerstattungen und Kostenumlagen	338,98	0	0	0	0	0	0					
	+ anteilige Zinsen und sonstige Finanzerträge	0,00	0	0	0	0	0	0					
	+/- anteilige aktivierte Eigenleistungen und Bestandsveränderungen	0,00	0	0	0	0	0	0					
	+ anteilige sonstige ordentliche Erträge	0,00	0	0	0	0	0	0					
<b>2</b>	<b>= anteilige ordentliche Erträge</b>	<b>6.270,35</b>	<b>2.500</b>	<b>2.500</b>	<b>2.500</b>	<b>2.500</b>	<b>2.500</b>	<b>2.500</b>					
3	anteilige Personalaufwendungen	806.332,05	765.400	830.800	846.000	846.000	846.000	846.000					
	+ anteilige Versorgungsaufwendungen	0,00	0	0	0	0	0	0					
	+ anteilige Aufwendungen für Sach- und Dienstleistungen	157.737,08	135.600	186.600	195.500	190.600	190.600	166.200					
	+ anteilige Abschreibungen im ordentlichen Ergebnis	0,00	17.200	12.100	10.900	8.100	500	0					
	+ anteilige Zinsen und sonstige Finanzaufwendungen	0,00	0	0	0	0	0	0					
	+ anteilige Transferaufwendungen und Abschreibungen auf Sonderposten für geleistete Investitions- förderungsmaßnahmen	0,00	0	0	0	0	0	0					
	+ anteilige sonstige ordentliche Aufwendungen	3.565,28	4.500	5.600	5.600	5.600	5.600	5.600					
<b>4</b>	<b>= anteilige ordentliche Aufwendungen</b>	<b>967.634,41</b>	<b>922.700</b>	<b>1.035.100</b>	<b>1.058.000</b>	<b>1.050.300</b>	<b>1.042.700</b>	<b>1.017.800</b>					
<b>5</b>	<b>= anteiliges ordentliches Ergebnis (veranschlagter Aufwands- /Ertragsüberschuss, Nummer 2 ./. Nummer 4)</b>	<b>-961.364,06</b>	<b>-920.200</b>	<b>-1.032.600</b>	<b>-1.055.500</b>	<b>-1.047.800</b>	<b>-1.040.200</b>	<b>-1.015.300</b>					
6	anteilige Erträge aus interner Leistungsverrechnung	131.151,59	334.500	306.400	337.400	334.400	334.400	331.400					
7	+ anteilige Aufwendungen für interne Leistungsverrechnung	0,00	0	0	0	0	0	0					
8	+ anteilige kalkulatorische Kosten	0,00	0	0	0	0	0	0					
<b>9</b>	<b>= anteiliges veranschlagtes kalkulatorisches Ergebnis (Nummer 6 ./. Nummern 7 + 8)</b>	<b>131.151,59</b>	<b>334.500</b>	<b>306.400</b>	<b>337.400</b>	<b>334.400</b>	<b>334.400</b>	<b>331.400</b>					
<b>10</b>	<b>= anteiliger veranschlagter Nettoressourcenbedarf/- überschuss (Nummern 5 + 9)</b>	<b>-830.212,47</b>	<b>-585.700</b>	<b>-726.200</b>	<b>-718.100</b>	<b>-713.400</b>	<b>-705.800</b>	<b>-683.900</b>					

Produktklasse **1** Produktklasse 1  
Produktbereich **12** Sicherheit und Ordnung

Ertrags- und Aufwandsarten (anteilig bezogen auf den Teilergebnishaushalt)		Ergebnis des Vorvorjahres	Ansatz des Vorjahres (Ifd. HH-Jahr)	Ansatz des Haushalts- jahres (Planjahr)	Ansatz des Haushalts- jahres (Planjahr)	das 1. (2025)	das 2. (2026)	das 3. (2027)		
		2021	2022	2023	2024	auf das HH-Jahr folgende Jahr				
		EUR								
		1	2	3	4	5	6	7		
1	anteilige Steuern und ähnliche Abgaben	0,00	0	0	0	0	0	0		
	+ anteilige Zuweisungen und Umlagen nach Arten sowie aufgelöste Sonderposten	67.139,35	32.200	65.700	73.200	65.000	46.800	46.800		
	darunter: Umlagen	0,00	0	0	0	0	0	0		
	aufgelöste Sonderposten	0,00	2.200	53.400	48.900	34.700	34.500	34.500		
	+ anteilige sonstige Transfererträge	0,00	0	0	0	0	0	0		
	+ anteilige öffentlich-rechtliche Leistungsentgelte	82.120,03	89.800	113.800	113.800	113.800	113.800	113.800		
	+ anteilige privatrechtliche Leistungsentgelte	597,43	200	13.200	13.200	13.200	13.200	13.200		
	+ anteilige Kostenerstattungen und Kostenumlagen	0,00	0	0	0	0	0	0		
	+ anteilige Zinsen und sonstige Finanzerträge	0,00	0	0	0	0	0	0		
	+/- anteilige aktivierte Eigenleistungen und Bestandsveränderungen	0,00	0	0	0	0	0	0		
	+ anteilige sonstige ordentliche Erträge	24.478,70	21.000	40.000	40.000	40.000	40.000	40.000		
<b>2</b>	<b>= anteilige ordentliche Erträge</b>	<b>174.335,51</b>	<b>143.200</b>	<b>232.700</b>	<b>240.200</b>	<b>232.000</b>	<b>213.800</b>	<b>213.800</b>		
3	anteilige Personalaufwendungen	584.983,93	686.700	676.000	702.200	703.300	703.300	703.000		
	+ anteilige Versorgungsaufwendungen	12.130,04	12.200	12.300	12.300	12.300	12.300	12.300		
	+ anteilige Aufwendungen für Sach- und Dienstleistungen	226.592,96	244.100	201.100	201.700	197.200	197.200	197.100		
	+ anteilige Abschreibungen im ordentlichen Ergebnis	13,00	7.200	58.100	47.400	29.300	26.900	25.700		
	+ anteilige Zinsen und sonstige Finanzaufwendungen	0,00	0	0	0	0	0	0		
	+ anteilige Transferaufwendungen und Abschreibungen auf Sonderposten für geleistete Investitions- förderungsmaßnahmen	0,00	0	0	0	0	0	0		
	+ anteilige sonstige ordentliche Aufwendungen	104.079,64	127.000	114.400	153.600	130.100	128.800	114.400		
<b>4</b>	<b>= anteilige ordentliche Aufwendungen</b>	<b>927.799,57</b>	<b>1.077.200</b>	<b>1.061.900</b>	<b>1.117.200</b>	<b>1.072.200</b>	<b>1.068.500</b>	<b>1.052.500</b>		
<b>5</b>	<b>= anteiliges ordentliches Ergebnis (veranschlagter Aufwands- /Ertragsüberschuss, Nummer 2 ./. Nummer 4)</b>	<b>-753.464,06</b>	<b>-934.000</b>	<b>-829.200</b>	<b>-877.000</b>	<b>-840.200</b>	<b>-854.700</b>	<b>-838.700</b>		
6	anteilige Erträge aus interner Leistungsverrechnung	0,00	0	0	0	0	0	0		
7	+ anteilige Aufwendungen für interne Leistungsverrechnung	70,00	3.000	0	6.000	3.000	3.000	0		
8	+ anteilige kalkulatorische Kosten	0,00	0	0	0	0	0	0		
<b>9</b>	<b>= anteiliges veranschlagtes kalkulatorisches Ergebnis (Nummer 6 ./. Nummern 7 + 8)</b>	<b>-70,00</b>	<b>-3.000</b>	<b>0</b>	<b>-6.000</b>	<b>-3.000</b>	<b>-3.000</b>	<b>0</b>		
<b>10</b>	<b>= anteiliger veranschlagter Nettoressourcenbedarf/- überschuss (Nummern 5 + 9)</b>	<b>-753.534,06</b>	<b>-937.000</b>	<b>-829.200</b>	<b>-883.000</b>	<b>-843.200</b>	<b>-857.700</b>	<b>-838.700</b>		



Produktklasse **1** Produktklasse 1  
Produktbereich **12** Sicherheit und Ordnung  
Produktgruppe **12.2** Ordnungsangelegenheiten  
Produktuntergruppe **12.21** Ordnungsaufgaben

Ertrags- und Aufwandsarten (anteilig bezogen auf den Teilergebnishaushalt)	Ergebnis des Vorvorjahres	Ansatz des Vorjahres (lfd. HH-Jahr)	Ansatz des Haushalts- jahres (Planjahr)	Ansatz des Haushalts- jahres (Planjahr)	das 1. (2025)	das 2. (2026)	das 3. (2027)
	2021	2022	2023	2024	auf das HH-Jahr folgende Jahr		
	EUR						
	1	2	3	4	5	6	7
1 anteilige Steuern und ähnliche Abgaben	0,00	0	0	0	0	0	0
+ anteilige Zuweisungen und Umlagen nach Arten sowie aufgelöste Sonderposten	0,00	0	0	0	0	0	0
darunter: Umlagen	0,00	0	0	0	0	0	0
aufgelöste Sonderposten	0,00	0	0	0	0	0	0
+ anteilige sonstige Transfererträge	0,00	0	0	0	0	0	0
+ anteilige öffentlich-rechtliche Leistungsentgelte	3.552,00	4.300	7.300	7.300	7.300	7.300	7.300
+ anteilige privatrechtliche Leistungsentgelte	0,00	200	200	200	200	200	200
+ anteilige Kostenerstattungen und Kostenumlagen	0,00	0	0	0	0	0	0
+ anteilige Zinsen und sonstige Finanzerträge	0,00	0	0	0	0	0	0
+/- anteilige aktivierte Eigenleistungen und Bestandsveränderungen	0,00	0	0	0	0	0	0
+ anteilige sonstige ordentliche Erträge	24.478,70	21.000	40.000	40.000	40.000	40.000	40.000
<b>2 = anteilige ordentliche Erträge</b>	<b>28.030,70</b>	<b>25.500</b>	<b>47.500</b>	<b>47.500</b>	<b>47.500</b>	<b>47.500</b>	<b>47.500</b>
3 anteilige Personalaufwendungen	328.738,73	383.700	398.000	414.700	414.900	414.900	414.600
+ anteilige Versorgungsaufwendungen	12.130,04	12.200	12.300	12.300	12.300	12.300	12.300
+ anteilige Aufwendungen für Sach- und Dienstleistungen	1.023,39	800	900	900	900	900	900
+ anteilige Abschreibungen im ordentlichen Ergebnis	0,00	700	700	500	0	0	0
+ anteilige Zinsen und sonstige Finanzaufwendungen	0,00	0	0	0	0	0	0
+ anteilige Transferaufwendungen und Abschreibungen auf Sonderposten für geleistete Investitions- förderungsmaßnahmen	0,00	0	0	0	0	0	0
+ anteilige sonstige ordentliche Aufwendungen	9.241,29	11.900	21.000	21.000	21.000	21.000	21.000
<b>4 = anteilige ordentliche Aufwendungen</b>	<b>351.133,45</b>	<b>409.300</b>	<b>432.900</b>	<b>449.400</b>	<b>449.100</b>	<b>449.100</b>	<b>448.800</b>
<b>5 = anteiliges ordentliches Ergebnis (veranschlagter Aufwands- /Ertragsüberschuss, Nummer 2 ./. Nummer 4)</b>	<b>-323.102,75</b>	<b>-383.800</b>	<b>-385.400</b>	<b>-401.900</b>	<b>-401.600</b>	<b>-401.600</b>	<b>-401.300</b>
6 anteilige Erträge aus interner Leistungsverrechnung	0,00	0	0	0	0	0	0
7 + anteilige Aufwendungen für interne Leistungsverrechnung	70,00	0	0	0	0	0	0
8 + anteilige kalkulatorische Kosten	0,00	0	0	0	0	0	0
<b>9 = anteiliges veranschlagtes kalkulatorisches Ergebnis (Nummer 6 ./. Nummern 7 + 8)</b>	<b>-70,00</b>	<b>0</b>	<b>0</b>	<b>0</b>	<b>0</b>	<b>0</b>	<b>0</b>
<b>10 = anteiliger veranschlagter Nettoressourcenbedarf/- überschuss (Nummern 5 + 9)</b>	<b>-323.172,75</b>	<b>-383.800</b>	<b>-385.400</b>	<b>-401.900</b>	<b>-401.600</b>	<b>-401.600</b>	<b>-401.300</b>

Produktklasse **1** Produktklasse 1  
 Produktbereich **12** Sicherheit und Ordnung  
 Produktgruppe **12.2** Ordnungsangelegenheiten  
 Produktuntergruppe **12.22** Melde- und Personalstandswesen

Ertrags- und Aufwandsarten (anteilig bezogen auf den Teilergebnishaushalt)		Ergebnis des Vorvorjahres	Ansatz des Vorjahres (Ifd. HH-Jahr)	Ansatz des Haushalts- jahres (Planjahr)	Ansatz des Haushalts- jahres (Planjahr)	das 1. (2025)	das 2. (2026)	das 3. (2027)		
		2021	2022	2023	2024	auf das HH-Jahr folgende Jahr				
		EUR								
		1	2	3	4	5	6	7		
1	anteilige Steuern und ähnliche Abgaben	0,00	0	0	0	0	0	0		
	+ anteilige Zuweisungen und Umlagen nach Arten sowie aufgelöste Sonderposten	0,00	0	0	0	0	0	0		
	darunter: Umlagen	0,00	0	0	0	0	0	0		
	aufgelöste Sonderposten	0,00	0	0	0	0	0	0		
	+ anteilige sonstige Transfererträge	0,00	0	0	0	0	0	0		
	+ anteilige öffentlich-rechtliche Leistungsentgelte	62.771,93	57.500	80.000	80.000	80.000	80.000	80.000		
	+ anteilige privatrechtliche Leistungsentgelte	0,00	0	0	0	0	0	0		
	+ anteilige Kostenerstattungen und Kostenumlagen	0,00	0	0	0	0	0	0		
	+ anteilige Zinsen und sonstige Finanzerträge	0,00	0	0	0	0	0	0		
	+/- anteilige aktivierte Eigenleistungen und Bestandsveränderungen	0,00	0	0	0	0	0	0		
	+ anteilige sonstige ordentliche Erträge	0,00	0	0	0	0	0	0		
<b>2</b>	<b>= anteilige ordentliche Erträge</b>	<b>62.771,93</b>	<b>57.500</b>	<b>80.000</b>	<b>80.000</b>	<b>80.000</b>	<b>80.000</b>	<b>80.000</b>		
3	anteilige Personalaufwendungen	164.281,25	212.400	180.700	187.300	188.200	188.200	188.200		
	+ anteilige Versorgungsaufwendungen	0,00	0	0	0	0	0	0		
	+ anteilige Aufwendungen für Sach- und Dienstleistungen	31.568,24	31.100	40.800	40.800	40.800	40.800	40.800		
	+ anteilige Abschreibungen im ordentlichen Ergebnis	13,00	700	800	800	800	300	100		
	+ anteilige Zinsen und sonstige Finanzaufwendungen	0,00	0	0	0	0	0	0		
	+ anteilige Transferaufwendungen und Abschreibungen auf Sonderposten für geleistete Investitions- förderungsmaßnahmen	0,00	0	0	0	0	0	0		
	+ anteilige sonstige ordentliche Aufwendungen	30.212,34	33.200	35.800	36.000	35.800	36.000	35.800		
<b>4</b>	<b>= anteilige ordentliche Aufwendungen</b>	<b>226.074,83</b>	<b>277.400</b>	<b>258.100</b>	<b>264.900</b>	<b>265.600</b>	<b>265.300</b>	<b>264.900</b>		
<b>5</b>	<b>= anteiliges ordentliches Ergebnis (veranschlagter Aufwands- /Ertragsüberschuss, Nummer 2 ./. Nummer 4)</b>	<b>-163.302,90</b>	<b>-219.900</b>	<b>-178.100</b>	<b>-184.900</b>	<b>-185.600</b>	<b>-185.300</b>	<b>-184.900</b>		
6	anteilige Erträge aus interner Leistungsverrechnung	0,00	0	0	0	0	0	0		
7	+ anteilige Aufwendungen für interne Leistungsverrechnung	0,00	0	0	0	0	0	0		
8	+ anteilige kalkulatorische Kosten	0,00	0	0	0	0	0	0		
<b>9</b>	<b>= anteiliges veranschlagtes kalkulatorisches Ergebnis (Nummer 6 ./. Nummern 7 + 8)</b>	<b>0,00</b>	<b>0</b>	<b>0</b>	<b>0</b>	<b>0</b>	<b>0</b>	<b>0</b>		
<b>10</b>	<b>= anteiliger veranschlagter Nettoressourcenbedarf/- überschuss (Nummern 5 + 9)</b>	<b>-163.302,90</b>	<b>-219.900</b>	<b>-178.100</b>	<b>-184.900</b>	<b>-185.600</b>	<b>-185.300</b>	<b>-184.900</b>		

Produktklasse **1** Produktklasse 1  
 Produktbereich **12** Sicherheit und Ordnung  
 Produktgruppe **12.2** Ordnungsangelegenheiten  
 Produktuntergruppe **12.23** Wahrnehmung der Aufgaben der unteren Straßenaufsichtsbehörden und der Straßenverkehrsbehörden

Ertrags- und Aufwandsarten (anteilig bezogen auf den Teilergebnishaushalt)		Ergebnis des Vorvorjahres	Ansatz des Vorjahres (Ifd. HH-Jahr)	Ansatz des Haushaltsjahres (Planjahr)	Ansatz des Haushaltsjahres (Planjahr)	das 1. (2025)	das 2. (2026)	das 3. (2027)					
		2021	2022	2023	2024	auf das HH-Jahr folgende Jahr							
		EUR							1	2	3	4	5
1	anteilige Steuern und ähnliche Abgaben	0,00	0	0	0	0	0	0					
	+ anteilige Zuweisungen und Umlagen nach Arten sowie aufgelöste Sonderposten	0,00	0	0	0	0	0	0					
	darunter: Umlagen	0,00	0	0	0	0	0	0					
	aufgelöste Sonderposten	0,00	0	0	0	0	0	0					
	+ anteilige sonstige Transfererträge	0,00	0	0	0	0	0	0					
	+ anteilige öffentlich-rechtliche Leistungsentgelte	10.371,00	16.500	15.000	15.000	15.000	15.000	15.000					
	+ anteilige privatrechtliche Leistungsentgelte	0,00	0	0	0	0	0	0					
	+ anteilige Kostenerstattungen und Kostenumlagen	0,00	0	0	0	0	0	0					
	+ anteilige Zinsen und sonstige Finanzerträge	0,00	0	0	0	0	0	0					
	+/- anteilige aktivierte Eigenleistungen und Bestandsveränderungen	0,00	0	0	0	0	0	0					
	+ anteilige sonstige ordentliche Erträge	0,00	0	0	0	0	0	0					
<b>2</b>	<b>= anteilige ordentliche Erträge</b>	<b>10.371,00</b>	<b>16.500</b>	<b>15.000</b>	<b>15.000</b>	<b>15.000</b>	<b>15.000</b>	<b>15.000</b>					
3	anteilige Personalaufwendungen	0,00	0	0	0	0	0	0					
	+ anteilige Versorgungsaufwendungen	0,00	0	0	0	0	0	0					
	+ anteilige Aufwendungen für Sach- und Dienstleistungen	0,00	900	300	300	300	300	300					
	+ anteilige Abschreibungen im ordentlichen Ergebnis	0,00	0	0	0	0	0	0					
	+ anteilige Zinsen und sonstige Finanzaufwendungen	0,00	0	0	0	0	0	0					
	+ anteilige Transferaufwendungen und Abschreibungen auf Sonderposten für geleistete Investitionsförderungsmaßnahmen	0,00	0	0	0	0	0	0					
	+ anteilige sonstige ordentliche Aufwendungen	0,00	0	0	0	0	0	0					
<b>4</b>	<b>= anteilige ordentliche Aufwendungen</b>	<b>0,00</b>	<b>900</b>	<b>300</b>	<b>300</b>	<b>300</b>	<b>300</b>	<b>300</b>					
<b>5</b>	<b>= anteiliges ordentliches Ergebnis (veranschlagter Aufwands-/Ertragsüberschuss, Nummer 2 ./. Nummer 4)</b>	<b>10.371,00</b>	<b>15.600</b>	<b>14.700</b>	<b>14.700</b>	<b>14.700</b>	<b>14.700</b>	<b>14.700</b>					
6	anteilige Erträge aus interner Leistungsverrechnung	0,00	0	0	0	0	0	0					
7	+ anteilige Aufwendungen für interne Leistungsverrechnung	0,00	0	0	0	0	0	0					
8	+ anteilige kalkulatorische Kosten	0,00	0	0	0	0	0	0					
<b>9</b>	<b>= anteiliges veranschlagtes kalkulatorisches Ergebnis (Nummer 6 ./. Nummern 7 + 8)</b>	<b>0,00</b>	<b>0</b>	<b>0</b>	<b>0</b>	<b>0</b>	<b>0</b>	<b>0</b>					
<b>10</b>	<b>= anteiliger veranschlagter Nettoressourcenbedarf/-überschuss (Nummern 5 + 9)</b>	<b>10.371,00</b>	<b>15.600</b>	<b>14.700</b>	<b>14.700</b>	<b>14.700</b>	<b>14.700</b>	<b>14.700</b>					



Produktklasse 2		Produktklasse 2						
Ertrags- und Aufwandsarten (anteilig bezogen auf den Teilergebnishaushalt)	Ergebnis des Vorvorjahres	Ansatz des Vorjahres (lfd. HH-Jahr)	Ansatz des Haushalts- jahres (Planjahr)	Ansatz des Haushalts- jahres (Planjahr)	das 1. (2025)	das 2. (2026)	das 3. (2027)	
	2021	2022	2023	2024	auf das HH-Jahr folgende Jahr			
	EUR							
	1	2	3	4	5	6	7	
1	anteilige Steuern und ähnliche Abgaben	0,00	0	0	0	0	0	
	+ anteilige Zuweisungen und Umlagen nach Arten sowie aufgelöste Sonderposten	109.702,78	310.000	85.500	85.500	85.500	85.500	
	darunter: Umlagen	0,00	0	0	0	0	0	
	aufgelöste Sonderposten	0,00	11.300	0	0	0	0	
	+ anteilige sonstige Transfererträge	0,00	0	0	0	0	0	
	+ anteilige öffentlich-rechtliche Leistungsentgelte	825,00	2.000	1.100	700	100	100	
	+ anteilige privatrechtliche Leistungsentgelte	1.249,66	2.700	3.200	3.200	3.200	3.200	
	+ anteilige Kostenerstattungen und Kostenumlagen	0,00	0	0	0	0	0	
	+ anteilige Zinsen und sonstige Finanzerträge	0,00	0	0	0	0	0	
	+/- anteilige aktivierte Eigenleistungen und Bestandsveränderungen	0,00	0	0	0	0	0	
	+ anteilige sonstige ordentliche Erträge	0,00	0	0	0	0	0	
<b>2</b>	<b>= anteilige ordentliche Erträge</b>	<b>111.777,44</b>	<b>314.700</b>	<b>89.800</b>	<b>89.400</b>	<b>88.800</b>	<b>88.800</b>	
3	anteilige Personalaufwendungen	403.220,02	469.900	480.800	441.200	388.100	388.500	
	+ anteilige Versorgungsaufwendungen	0,00	0	0	0	0	0	
	+ anteilige Aufwendungen für Sach- und Dienstleistungen	179.066,35	189.800	205.500	204.700	198.200	198.200	
	+ anteilige Abschreibungen im ordentlichen Ergebnis	0,00	9.000	23.400	20.800	17.100	12.900	
	+ anteilige Zinsen und sonstige Finanzaufwendungen	0,00	0	0	0	0	0	
	+ anteilige Transferaufwendungen und Abschreibungen auf Sonderposten für geleistete Investitions- förderungsmaßnahmen	310,00	5.000	2.000	2.000	2.000	2.000	
	+ anteilige sonstige ordentliche Aufwendungen	90.808,25	38.800	42.900	41.300	37.900	37.900	
<b>4</b>	<b>= anteilige ordentliche Aufwendungen</b>	<b>673.404,62</b>	<b>712.500</b>	<b>754.600</b>	<b>710.000</b>	<b>643.300</b>	<b>639.100</b>	
<b>5</b>	<b>= anteiliges ordentliches Ergebnis (veranschlagter Aufwands- /Ertragsüberschuss, Nummer 2 ./. Nummer 4)</b>	<b>-561.627,18</b>	<b>-397.800</b>	<b>-664.800</b>	<b>-620.600</b>	<b>-554.500</b>	<b>-550.300</b>	
6	anteilige Erträge aus interner Leistungsverrechnung	0,00	0	0	0	0	0	
7	+ anteilige Aufwendungen für interne Leistungsverrechnung	13.101,69	0	25.000	25.000	25.000	25.000	
8	+ anteilige kalkulatorische Kosten	0,00	0	0	0	0	0	
<b>9</b>	<b>= anteiliges veranschlagtes kalkulatorisches Ergebnis (Nummer 6 ./. Nummern 7 + 8)</b>	<b>-13.101,69</b>	<b>0</b>	<b>-25.000</b>	<b>-25.000</b>	<b>-25.000</b>	<b>-25.000</b>	
<b>10</b>	<b>= anteiliger veranschlagter Nettoressourcenbedarf/- überschuss (Nummern 5 + 9)</b>	<b>-574.728,87</b>	<b>-397.800</b>	<b>-689.800</b>	<b>-645.600</b>	<b>-579.500</b>	<b>-572.300</b>	



Produktklasse **2** Produktklasse 2  
Produktbereich **21** Schulträgeraufgaben

Ertrags- und Aufwandsarten (anteilig bezogen auf den Teilergebnishaushalt)		Ergebnis des Vorvorjahres	Ansatz des Vorjahres (Ifd. HH-Jahr)	Ansatz des Haushalts- jahres (Planjahr)	Ansatz des Haushalts- jahres (Planjahr)	das 1. (2025)	das 2. (2026)	das 3. (2027)					
		2021	2022	2023	2024	auf das HH-Jahr folgende Jahr							
		EUR							1	2	3	4	5
1	anteilige Steuern und ähnliche Abgaben	0,00	0	0	0	0	0	0					
	+ anteilige Zuweisungen und Umlagen nach Arten sowie aufgelöste Sonderposten	109.702,78	92.500	85.500	85.500	85.500	85.500	85.500					
	darunter: Umlagen	0,00	0	0	0	0	0	0					
	aufgelöste Sonderposten	0,00	11.300	0	0	0	0	0					
	+ anteilige sonstige Transfererträge	0,00	0	0	0	0	0	0					
	+ anteilige öffentlich-rechtliche Leistungsentgelte	5,00	100	100	100	100	100	100					
	+ anteilige privatrechtliche Leistungsentgelte	1.249,66	2.700	3.200	3.200	3.200	3.200	3.200					
	+ anteilige Kostenerstattungen und Kostenumlagen	0,00	0	0	0	0	0	0					
	+ anteilige Zinsen und sonstige Finanzerträge	0,00	0	0	0	0	0	0					
	+/- anteilige aktivierte Eigenleistungen und Bestandsveränderungen	0,00	0	0	0	0	0	0					
	+ anteilige sonstige ordentliche Erträge	0,00	0	0	0	0	0	0					
<b>2</b>	<b>= anteilige ordentliche Erträge</b>	<b>110.957,44</b>	<b>95.300</b>	<b>88.800</b>	<b>88.800</b>	<b>88.800</b>	<b>88.800</b>	<b>88.800</b>					
3	anteilige Personalaufwendungen	332.777,94	367.400	374.400	385.500	388.100	388.100	388.500					
	+ anteilige Versorgungsaufwendungen	0,00	0	0	0	0	0	0					
	+ anteilige Aufwendungen für Sach- und Dienstleistungen	154.231,01	187.700	203.100	203.300	198.200	198.200	198.200					
	+ anteilige Abschreibungen im ordentlichen Ergebnis	0,00	7.400	21.300	19.200	15.500	12.500	9.500					
	+ anteilige Zinsen und sonstige Finanzaufwendungen	0,00	0	0	0	0	0	0					
	+ anteilige Transferaufwendungen und Abschreibungen auf Sonderposten für geleistete Investitions- förderungsmaßnahmen	0,00	0	0	0	0	0	0					
	+ anteilige sonstige ordentliche Aufwendungen	31.445,43	34.100	37.300	37.300	36.800	36.800	36.800					
<b>4</b>	<b>= anteilige ordentliche Aufwendungen</b>	<b>518.454,38</b>	<b>596.600</b>	<b>636.100</b>	<b>645.300</b>	<b>638.600</b>	<b>635.600</b>	<b>633.000</b>					
<b>5</b>	<b>= anteiliges ordentliches Ergebnis (veranschlagter Aufwands- /Ertragsüberschuss, Nummer 2 ./. Nummer 4)</b>	<b>-407.496,94</b>	<b>-501.300</b>	<b>-547.300</b>	<b>-556.500</b>	<b>-549.800</b>	<b>-546.800</b>	<b>-544.200</b>					
6	anteilige Erträge aus interner Leistungsverrechnung	0,00	0	0	0	0	0	0					
7	+ anteilige Aufwendungen für interne Leistungsverrechnung	13.101,69	0	25.000	25.000	25.000	25.000	25.000					
8	+ anteilige kalkulatorische Kosten	0,00	0	0	0	0	0	0					
<b>9</b>	<b>= anteiliges veranschlagtes kalkulatorisches Ergebnis (Nummer 6 ./. Nummern 7 + 8)</b>	<b>-13.101,69</b>	<b>0</b>	<b>-25.000</b>	<b>-25.000</b>	<b>-25.000</b>	<b>-25.000</b>	<b>-25.000</b>					
<b>10</b>	<b>= anteiliger veranschlagter Nettoressourcenbedarf/- überschuss (Nummern 5 + 9)</b>	<b>-420.598,63</b>	<b>-501.300</b>	<b>-572.300</b>	<b>-581.500</b>	<b>-574.800</b>	<b>-571.800</b>	<b>-569.200</b>					

Produktklasse **2** Produktklasse 2  
Produktbereich **21** Schulträgeraufgaben  
Produktgruppe **21.1** Grundschulen  
Produktuntergruppe **21.11** Grundschulen in öffentlicher Trägerschaft

Ertrags- und Aufwandsarten (anteilig bezogen auf den Teilergebnishaushalt)	Ergebnis des Vorvorjahres	Ansatz des Vorjahres (lfd. HH-Jahr)	Ansatz des Haushalts- jahres (Planjahr)	Ansatz des Haushalts- jahres (Planjahr)	das 1. (2025)	das 2. (2026)	das 3. (2027)
	2021	2022	2023	2024	auf das HH-Jahr folgende Jahr		
	EUR						
	1	2	3	4	5	6	7
1 anteilige Steuern und ähnliche Abgaben	0,00	0	0	0	0	0	0
+ anteilige Zuweisungen und Umlagen nach Arten sowie aufgelöste Sonderposten	58.944,81	30.800	20.500	20.500	20.500	20.500	20.500
darunter: Umlagen	0,00	0	0	0	0	0	0
aufgelöste Sonderposten	0,00	11.300	0	0	0	0	0
+ anteilige sonstige Transfererträge	0,00	0	0	0	0	0	0
+ anteilige öffentlich-rechtliche Leistungsentgelte	0,00	0	0	0	0	0	0
+ anteilige privatrechtliche Leistungsentgelte	893,82	2.000	2.500	2.500	2.500	2.500	2.500
+ anteilige Kostenerstattungen und Kostenumlagen	0,00	0	0	0	0	0	0
+ anteilige Zinsen und sonstige Finanzerträge	0,00	0	0	0	0	0	0
+/- anteilige aktivierte Eigenleistungen und Bestandsveränderungen	0,00	0	0	0	0	0	0
+ anteilige sonstige ordentliche Erträge	0,00	0	0	0	0	0	0
<b>2 = anteilige ordentliche Erträge</b>	<b>59.838,63</b>	<b>32.800</b>	<b>23.000</b>	<b>23.000</b>	<b>23.000</b>	<b>23.000</b>	<b>23.000</b>
3 anteilige Personalaufwendungen	177.883,14	201.600	205.800	212.300	212.400	212.400	212.400
+ anteilige Versorgungsaufwendungen	0,00	0	0	0	0	0	0
+ anteilige Aufwendungen für Sach- und Dienstleistungen	85.372,40	75.400	87.700	87.900	83.400	83.400	83.400
+ anteilige Abschreibungen im ordentlichen Ergebnis	0,00	6.500	17.600	17.400	14.300	12.000	9.500
+ anteilige Zinsen und sonstige Finanzaufwendungen	0,00	0	0	0	0	0	0
+ anteilige Transferaufwendungen und Abschreibungen auf Sonderposten für geleistete Investitions- förderungsmaßnahmen	0,00	0	0	0	0	0	0
+ anteilige sonstige ordentliche Aufwendungen	18.875,34	18.900	23.300	23.300	22.800	22.800	22.800
<b>4 = anteilige ordentliche Aufwendungen</b>	<b>282.130,88</b>	<b>302.400</b>	<b>334.400</b>	<b>340.900</b>	<b>332.900</b>	<b>330.600</b>	<b>328.100</b>
<b>5 = anteiliges ordentliches Ergebnis (veranschlagter Aufwands- /Ertragsüberschuss, Nummer 2 ./. Nummer 4)</b>	<b>-222.292,25</b>	<b>-269.600</b>	<b>-311.400</b>	<b>-317.900</b>	<b>-309.900</b>	<b>-307.600</b>	<b>-305.100</b>
6 anteilige Erträge aus interner Leistungsverrechnung	0,00	0	0	0	0	0	0
7 + anteilige Aufwendungen für interne Leistungsverrechnung	0,00	0	0	0	0	0	0
8 + anteilige kalkulatorische Kosten	0,00	0	0	0	0	0	0
<b>9 = anteiliges veranschlagtes kalkulatorisches Ergebnis (Nummer 6 ./. Nummern 7 + 8)</b>	<b>0,00</b>	<b>0</b>	<b>0</b>	<b>0</b>	<b>0</b>	<b>0</b>	<b>0</b>
<b>10 = anteiliger veranschlagter Nettoressourcenbedarf/- überschuss (Nummern 5 + 9)</b>	<b>-222.292,25</b>	<b>-269.600</b>	<b>-311.400</b>	<b>-317.900</b>	<b>-309.900</b>	<b>-307.600</b>	<b>-305.100</b>

Produktklasse **2** Produktklasse 2  
 Produktbereich **21** Schulträgeraufgaben  
 Produktgruppe **21.5** Mittelschulen  
 Produktuntergruppe **21.51** Mittelschulen in öffentlicher Trägerschaft

Ertrags- und Aufwandsarten (anteilig bezogen auf den Teilergebnishaushalt)	Ergebnis des Vorvorjahres	Ansatz des Vorjahres (lfd. HH-Jahr)	Ansatz des Haushalts- jahres (Planjahr)	Ansatz des Haushalts- jahres (Planjahr)	das 1. (2025)	das 2. (2026)	das 3. (2027)
	2021	2022	2023	2024	auf das HH-Jahr folgende Jahr		
	EUR						
	1	2	3	4	5	6	7
1 anteilige Steuern und ähnliche Abgaben	0,00	0	0	0	0	0	0
+ anteilige Zuweisungen und Umlagen nach Arten sowie aufgelöste Sonderposten	50.757,97	61.700	65.000	65.000	65.000	65.000	65.000
darunter: Umlagen	0,00	0	0	0	0	0	0
aufgelöste Sonderposten	0,00	0	0	0	0	0	0
+ anteilige sonstige Transfererträge	0,00	0	0	0	0	0	0
+ anteilige öffentlich-rechtliche Leistungsentgelte	5,00	100	100	100	100	100	100
+ anteilige privatrechtliche Leistungsentgelte	355,84	700	700	700	700	700	700
+ anteilige Kostenerstattungen und Kostenumlagen	0,00	0	0	0	0	0	0
+ anteilige Zinsen und sonstige Finanzerträge	0,00	0	0	0	0	0	0
+/- anteilige aktivierte Eigenleistungen und Bestandsveränderungen	0,00	0	0	0	0	0	0
+ anteilige sonstige ordentliche Erträge	0,00	0	0	0	0	0	0
<b>2 = anteilige ordentliche Erträge</b>	<b>51.118,81</b>	<b>62.500</b>	<b>65.800</b>	<b>65.800</b>	<b>65.800</b>	<b>65.800</b>	<b>65.800</b>
3 anteilige Personalaufwendungen	154.894,80	165.800	168.600	173.200	175.700	175.700	176.100
+ anteilige Versorgungsaufwendungen	0,00	0	0	0	0	0	0
+ anteilige Aufwendungen für Sach- und Dienstleistungen	68.858,61	112.300	115.400	115.400	114.800	114.800	114.800
+ anteilige Abschreibungen im ordentlichen Ergebnis	0,00	900	3.700	1.800	1.200	500	0
+ anteilige Zinsen und sonstige Finanzaufwendungen	0,00	0	0	0	0	0	0
+ anteilige Transferaufwendungen und Abschreibungen auf Sonderposten für geleistete Investitions- förderungsmaßnahmen	0,00	0	0	0	0	0	0
+ anteilige sonstige ordentliche Aufwendungen	12.570,09	15.200	14.000	14.000	14.000	14.000	14.000
<b>4 = anteilige ordentliche Aufwendungen</b>	<b>236.323,50</b>	<b>294.200</b>	<b>301.700</b>	<b>304.400</b>	<b>305.700</b>	<b>305.000</b>	<b>304.900</b>
<b>5 = anteiliges ordentliches Ergebnis (veranschlagter Aufwands- /Ertragsüberschuss, Nummer 2 ./. Nummer 4)</b>	<b>-185.204,69</b>	<b>-231.700</b>	<b>-235.900</b>	<b>-238.600</b>	<b>-239.900</b>	<b>-239.200</b>	<b>-239.100</b>
6 anteilige Erträge aus interner Leistungsverrechnung	0,00	0	0	0	0	0	0
7 + anteilige Aufwendungen für interne Leistungsverrechnung	13.101,69	0	25.000	25.000	25.000	25.000	25.000
8 + anteilige kalkulatorische Kosten	0,00	0	0	0	0	0	0
<b>9 = anteiliges veranschlagtes kalkulatorisches Ergebnis (Nummer 6 ./. Nummern 7 + 8)</b>	<b>-13.101,69</b>	<b>0</b>	<b>-25.000</b>	<b>-25.000</b>	<b>-25.000</b>	<b>-25.000</b>	<b>-25.000</b>
<b>10 = anteiliger veranschlagter Nettoressourcenbedarf/- überschuss (Nummern 5 + 9)</b>	<b>-198.306,38</b>	<b>-231.700</b>	<b>-260.900</b>	<b>-263.600</b>	<b>-264.900</b>	<b>-264.200</b>	<b>-264.100</b>

Produktklasse **2** Produktklasse 2  
 Produktbereich **24** Schulträgeraufgaben

Ertrags- und Aufwandsarten (anteilig bezogen auf den Teilergebnishaushalt)	Ergebnis des Vorvorjahres	Ansatz des Vorjahres (Ifd. HH-Jahr)	Ansatz des Haushalts- jahres (Planjahr)	Ansatz des Haushalts- jahres (Planjahr)	das 1. (2025)	das 2. (2026)	das 3. (2027)
	2021	2022	2023	2024	auf das HH-Jahr folgende Jahr		
	EUR						
	1	2	3	4	5	6	7
1 anteilige Steuern und ähnliche Abgaben	0,00	0	0	0	0	0	0
+ anteilige Zuweisungen und Umlagen nach Arten sowie aufgelöste Sonderposten	0,00	217.500	0	0	0	0	0
darunter: Umlagen	0,00	0	0	0	0	0	0
aufgelöste Sonderposten	0,00	0	0	0	0	0	0
+ anteilige sonstige Transfererträge	0,00	0	0	0	0	0	0
+ anteilige öffentlich-rechtliche Leistungsentgelte	0,00	0	0	0	0	0	0
+ anteilige privatrechtliche Leistungsentgelte	0,00	0	0	0	0	0	0
+ anteilige Kostenerstattungen und Kostenumlagen	0,00	0	0	0	0	0	0
+ anteilige Zinsen und sonstige Finanzerträge	0,00	0	0	0	0	0	0
+/- anteilige aktivierte Eigenleistungen und Bestandsveränderungen	0,00	0	0	0	0	0	0
+ anteilige sonstige ordentliche Erträge	0,00	0	0	0	0	0	0
<b>2 = anteilige ordentliche Erträge</b>	<b>0,00</b>	<b>217.500</b>	<b>0</b>	<b>0</b>	<b>0</b>	<b>0</b>	<b>0</b>
3 anteilige Personalaufwendungen	0,00	0	0	0	0	0	0
+ anteilige Versorgungsaufwendungen	0,00	0	0	0	0	0	0
+ anteilige Aufwendungen für Sach- und Dienstleistungen	24.287,41	0	0	0	0	0	0
+ anteilige Abschreibungen im ordentlichen Ergebnis	0,00	0	0	0	0	0	0
+ anteilige Zinsen und sonstige Finanzaufwendungen	0,00	0	0	0	0	0	0
+ anteilige Transferaufwendungen und Abschreibungen auf Sonderposten für geleistete Investitions- förderungsmaßnahmen	0,00	0	0	0	0	0	0
+ anteilige sonstige ordentliche Aufwendungen	56.446,71	1.000	1.000	1.000	1.000	1.000	1.000
<b>4 = anteilige ordentliche Aufwendungen</b>	<b>80.734,12</b>	<b>1.000</b>	<b>1.000</b>	<b>1.000</b>	<b>1.000</b>	<b>1.000</b>	<b>1.000</b>
<b>5 = anteiliges ordentliches Ergebnis (veranschlagter Aufwands- /Ertragsüberschuss, Nummer 2 ./. Nummer 4)</b>	<b>-80.734,12</b>	<b>216.500</b>	<b>-1.000</b>	<b>-1.000</b>	<b>-1.000</b>	<b>-1.000</b>	<b>-1.000</b>
6 anteilige Erträge aus interner Leistungsverrechnung	0,00	0	0	0	0	0	0
7 + anteilige Aufwendungen für interne Leistungsverrechnung	0,00	0	0	0	0	0	0
8 + anteilige kalkulatorische Kosten	0,00	0	0	0	0	0	0
<b>9 = anteiliges veranschlagtes kalkulatorisches Ergebnis (Nummer 6 ./. Nummern 7 + 8)</b>	<b>0,00</b>	<b>0</b>	<b>0</b>	<b>0</b>	<b>0</b>	<b>0</b>	<b>0</b>
<b>10 = anteiliger veranschlagter Nettoressourcenbedarf/- überschuss (Nummern 5 + 9)</b>	<b>-80.734,12</b>	<b>216.500</b>	<b>-1.000</b>	<b>-1.000</b>	<b>-1.000</b>	<b>-1.000</b>	<b>-1.000</b>

Produktklasse **2** Produktklasse 2  
Produktbereich **24** Schulträgeraufgaben  
Produktgruppe **24.3** Sonstige schulischen Aufgaben  
Produktuntergruppe **24.31** Schulartenübergreifende Maßnahmen für allg.bildende und berufliche Schulen

Ertrags- und Aufwandsarten (anteilig bezogen auf den Teilergebnishaushalt)		Ergebnis des Vorvorjahres	Ansatz des Vorjahres (lfd. HH-Jahr)	Ansatz des Haushalts- jahres (Planjahr)	Ansatz des Haushalts- jahres (Planjahr)	das 1. (2025)	das 2. (2026)	das 3. (2027)					
		2021	2022	2023	2024	auf das HH-Jahr folgende Jahr							
		EUR							1	2	3	4	5
1	anteilige Steuern und ähnliche Abgaben	0,00	0	0	0	0	0	0					
	+ anteilige Zuweisungen und Umlagen nach Arten sowie aufgelöste Sonderposten	0,00	217.500	0	0	0	0	0					
	darunter: Umlagen	0,00	0	0	0	0	0	0					
	aufgelöste Sonderposten	0,00	0	0	0	0	0	0					
	+ anteilige sonstige Transfererträge	0,00	0	0	0	0	0	0					
	+ anteilige öffentlich-rechtliche Leistungsentgelte	0,00	0	0	0	0	0	0					
	+ anteilige privatrechtliche Leistungsentgelte	0,00	0	0	0	0	0	0					
	+ anteilige Kostenerstattungen und Kostenumlagen	0,00	0	0	0	0	0	0					
	+ anteilige Zinsen und sonstige Finanzerträge	0,00	0	0	0	0	0	0					
	+/- anteilige aktivierte Eigenleistungen und Bestandsveränderungen	0,00	0	0	0	0	0	0					
	+ anteilige sonstige ordentliche Erträge	0,00	0	0	0	0	0	0					
<b>2</b>	<b>= anteilige ordentliche Erträge</b>	<b>0,00</b>	<b>217.500</b>	<b>0</b>	<b>0</b>	<b>0</b>	<b>0</b>	<b>0</b>					
3	anteilige Personalaufwendungen	0,00	0	0	0	0	0	0					
	+ anteilige Versorgungsaufwendungen	0,00	0	0	0	0	0	0					
	+ anteilige Aufwendungen für Sach- und Dienstleistungen	24.287,41	0	0	0	0	0	0					
	+ anteilige Abschreibungen im ordentlichen Ergebnis	0,00	0	0	0	0	0	0					
	+ anteilige Zinsen und sonstige Finanzaufwendungen	0,00	0	0	0	0	0	0					
	+ anteilige Transferaufwendungen und Abschreibungen auf Sonderposten für geleistete Investitions- förderungsmaßnahmen	0,00	0	0	0	0	0	0					
	+ anteilige sonstige ordentliche Aufwendungen	56.446,71	1.000	1.000	1.000	1.000	1.000	1.000					
<b>4</b>	<b>= anteilige ordentliche Aufwendungen</b>	<b>80.734,12</b>	<b>1.000</b>	<b>1.000</b>	<b>1.000</b>	<b>1.000</b>	<b>1.000</b>	<b>1.000</b>					
<b>5</b>	<b>= anteiliges ordentliches Ergebnis (veranschlagter Aufwands- /Ertragsüberschuss, Nummer 2 ./. Nummer 4)</b>	<b>-80.734,12</b>	<b>216.500</b>	<b>-1.000</b>	<b>-1.000</b>	<b>-1.000</b>	<b>-1.000</b>	<b>-1.000</b>					
6	anteilige Erträge aus interner Leistungsverrechnung	0,00	0	0	0	0	0	0					
7	+ anteilige Aufwendungen für interne Leistungsverrechnung	0,00	0	0	0	0	0	0					
8	+ anteilige kalkulatorische Kosten	0,00	0	0	0	0	0	0					
<b>9</b>	<b>= anteiliges veranschlagtes kalkulatorisches Ergebnis (Nummer 6 ./. Nummern 7 + 8)</b>	<b>0,00</b>	<b>0</b>	<b>0</b>	<b>0</b>	<b>0</b>	<b>0</b>	<b>0</b>					
<b>10</b>	<b>= anteiliger veranschlagter Nettoressourcenbedarf/- überschuss (Nummern 5 + 9)</b>	<b>-80.734,12</b>	<b>216.500</b>	<b>-1.000</b>	<b>-1.000</b>	<b>-1.000</b>	<b>-1.000</b>	<b>-1.000</b>					

Produktklasse **2** Produktklasse 2  
 Produktbereich **27** Kultur und Wissenschaft

Ertrags- und Aufwandsarten (anteilig bezogen auf den Teilergebnishaushalt)	Ergebnis des Vorvorjahres	Ansatz des Vorjahres (Ifd. HH-Jahr)	Ansatz des Haushalts- jahres (Planjahr)	Ansatz des Haushalts- jahres (Planjahr)	das 1. (2025)	das 2. (2026)	das 3. (2027)
	2021	2022	2023	2024	auf das HH-Jahr folgende Jahr		
	EUR						
	1	2	3	4	5	6	7
1 anteilige Steuern und ähnliche Abgaben	0,00	0	0	0	0	0	0
+ anteilige Zuweisungen und Umlagen nach Arten sowie aufgelöste Sonderposten	0,00	0	0	0	0	0	0
darunter: Umlagen	0,00	0	0	0	0	0	0
aufgelöste Sonderposten	0,00	0	0	0	0	0	0
+ anteilige sonstige Transfererträge	0,00	0	0	0	0	0	0
+ anteilige öffentlich-rechtliche Leistungsentgelte	820,00	1.900	1.000	600	0	0	0
+ anteilige privatrechtliche Leistungsentgelte	0,00	0	0	0	0	0	0
+ anteilige Kostenerstattungen und Kostenumlagen	0,00	0	0	0	0	0	0
+ anteilige Zinsen und sonstige Finanzerträge	0,00	0	0	0	0	0	0
+/- anteilige aktivierte Eigenleistungen und Bestandsveränderungen	0,00	0	0	0	0	0	0
+ anteilige sonstige ordentliche Erträge	0,00	0	0	0	0	0	0
<b>2 = anteilige ordentliche Erträge</b>	<b>820,00</b>	<b>1.900</b>	<b>1.000</b>	<b>600</b>	<b>0</b>	<b>0</b>	<b>0</b>
3 anteilige Personalaufwendungen	70.442,08	102.500	106.400	55.700	0	0	0
+ anteilige Versorgungsaufwendungen	0,00	0	0	0	0	0	0
+ anteilige Aufwendungen für Sach- und Dienstleistungen	547,93	2.100	2.400	1.400	0	0	0
+ anteilige Abschreibungen im ordentlichen Ergebnis	0,00	1.600	2.100	1.600	1.600	400	0
+ anteilige Zinsen und sonstige Finanzaufwendungen	0,00	0	0	0	0	0	0
+ anteilige Transferaufwendungen und Abschreibungen auf Sonderposten für geleistete Investitions- förderungsmaßnahmen	0,00	0	0	0	0	0	0
+ anteilige sonstige ordentliche Aufwendungen	2.916,11	3.700	4.600	3.000	100	100	100
<b>4 = anteilige ordentliche Aufwendungen</b>	<b>73.906,12</b>	<b>109.900</b>	<b>115.500</b>	<b>61.700</b>	<b>1.700</b>	<b>500</b>	<b>100</b>
<b>5 = anteiliges ordentliches Ergebnis (veranschlagter Aufwands- /Ertragsüberschuss, Nummer 2 ./. Nummer 4)</b>	<b>-73.086,12</b>	<b>-108.000</b>	<b>-114.500</b>	<b>-61.100</b>	<b>-1.700</b>	<b>-500</b>	<b>-100</b>
6 anteilige Erträge aus interner Leistungsverrechnung	0,00	0	0	0	0	0	0
7 + anteilige Aufwendungen für interne Leistungsverrechnung	0,00	0	0	0	0	0	0
8 + anteilige kalkulatorische Kosten	0,00	0	0	0	0	0	0
<b>9 = anteiliges veranschlagtes kalkulatorisches Ergebnis (Nummer 6 ./. Nummern 7 + 8)</b>	<b>0,00</b>	<b>0</b>	<b>0</b>	<b>0</b>	<b>0</b>	<b>0</b>	<b>0</b>
<b>10 = anteiliger veranschlagter Nettoressourcenbedarf/- überschuss (Nummern 5 + 9)</b>	<b>-73.086,12</b>	<b>-108.000</b>	<b>-114.500</b>	<b>-61.100</b>	<b>-1.700</b>	<b>-500</b>	<b>-100</b>

Produktklasse **2** Produktklasse 2  
Produktbereich **27** Kultur und Wissenschaft  
Produktgruppe **27.2** Bibliotheken  
Produktuntergruppe **27.20** Stadtbibliotheken

Ertrags- und Aufwandsarten (anteilig bezogen auf den Teilergebnishaushalt)	Ergebnis des Vorvorjahres	Ansatz des Vorjahres (Ifd. HH-Jahr)	Ansatz des Haushalts- jahres (Planjahr)	Ansatz des Haushalts- jahres (Planjahr)	das 1. (2025)	das 2. (2026)	das 3. (2027)
	2021	2022	2023	2024	auf das HH-Jahr folgende Jahr		
	EUR						
	1	2	3	4	5	6	7
1 anteilige Steuern und ähnliche Abgaben	0,00	0	0	0	0	0	0
+ anteilige Zuweisungen und Umlagen nach Arten sowie aufgelöste Sonderposten	0,00	0	0	0	0	0	0
darunter: Umlagen	0,00	0	0	0	0	0	0
aufgelöste Sonderposten	0,00	0	0	0	0	0	0
+ anteilige sonstige Transfererträge	0,00	0	0	0	0	0	0
+ anteilige öffentlich-rechtliche Leistungsentgelte	820,00	1.900	1.000	600	0	0	0
+ anteilige privatrechtliche Leistungsentgelte	0,00	0	0	0	0	0	0
+ anteilige Kostenerstattungen und Kostenumlagen	0,00	0	0	0	0	0	0
+ anteilige Zinsen und sonstige Finanzerträge	0,00	0	0	0	0	0	0
+/- anteilige aktivierte Eigenleistungen und Bestandsveränderungen	0,00	0	0	0	0	0	0
+ anteilige sonstige ordentliche Erträge	0,00	0	0	0	0	0	0
<b>2 = anteilige ordentliche Erträge</b>	<b>820,00</b>	<b>1.900</b>	<b>1.000</b>	<b>600</b>	<b>0</b>	<b>0</b>	<b>0</b>
3 anteilige Personalaufwendungen	70.442,08	102.500	106.400	55.700	0	0	0
+ anteilige Versorgungsaufwendungen	0,00	0	0	0	0	0	0
+ anteilige Aufwendungen für Sach- und Dienstleistungen	547,93	2.100	2.400	1.400	0	0	0
+ anteilige Abschreibungen im ordentlichen Ergebnis	0,00	1.600	2.100	1.600	1.600	400	0
+ anteilige Zinsen und sonstige Finanzaufwendungen	0,00	0	0	0	0	0	0
+ anteilige Transferaufwendungen und Abschreibungen auf Sonderposten für geleistete Investitions- förderungsmaßnahmen	0,00	0	0	0	0	0	0
+ anteilige sonstige ordentliche Aufwendungen	2.916,11	3.700	4.600	3.000	100	100	100
<b>4 = anteilige ordentliche Aufwendungen</b>	<b>73.906,12</b>	<b>109.900</b>	<b>115.500</b>	<b>61.700</b>	<b>1.700</b>	<b>500</b>	<b>100</b>
<b>5 = anteiliges ordentliches Ergebnis (veranschlagter Aufwands- /Ertragsüberschuss, Nummer 2 ./. Nummer 4)</b>	<b>-73.086,12</b>	<b>-108.000</b>	<b>-114.500</b>	<b>-61.100</b>	<b>-1.700</b>	<b>-500</b>	<b>-100</b>
6 anteilige Erträge aus interner Leistungsverrechnung	0,00	0	0	0	0	0	0
7 + anteilige Aufwendungen für interne Leistungsverrechnung	0,00	0	0	0	0	0	0
8 + anteilige kalkulatorische Kosten	0,00	0	0	0	0	0	0
<b>9 = anteiliges veranschlagtes kalkulatorisches Ergebnis (Nummer 6 ./. Nummern 7 + 8)</b>	<b>0,00</b>	<b>0</b>	<b>0</b>	<b>0</b>	<b>0</b>	<b>0</b>	<b>0</b>
<b>10 = anteiliger veranschlagter Nettoressourcenbedarf/- überschuss (Nummern 5 + 9)</b>	<b>-73.086,12</b>	<b>-108.000</b>	<b>-114.500</b>	<b>-61.100</b>	<b>-1.700</b>	<b>-500</b>	<b>-100</b>

Produktklasse **2** Produktklasse 2  
Produktbereich **28** Kultur und Wissenschaft

Ertrags- und Aufwandsarten (anteilig bezogen auf den Teilergebnishaushalt)		Ergebnis des Vorvorjahres	Ansatz des Vorjahres (Ifd. HH-Jahr)	Ansatz des Haushalts- jahres (Planjahr)	Ansatz des Haushalts- jahres (Planjahr)	das 1. (2025)	das 2. (2026)	das 3. (2027)					
		2021	2022	2023	2024	auf das HH-Jahr folgende Jahr							
		EUR							1	2	3	4	5
1	anteilige Steuern und ähnliche Abgaben	0,00	0	0	0	0	0	0					
	+ anteilige Zuweisungen und Umlagen nach Arten sowie aufgelöste Sonderposten	0,00	0	0	0	0	0	0					
	darunter: Umlagen	0,00	0	0	0	0	0	0					
	aufgelöste Sonderposten	0,00	0	0	0	0	0	0					
	+ anteilige sonstige Transfererträge	0,00	0	0	0	0	0	0					
	+ anteilige öffentlich-rechtliche Leistungsentgelte	0,00	0	0	0	0	0	0					
	+ anteilige privatrechtliche Leistungsentgelte	0,00	0	0	0	0	0	0					
	+ anteilige Kostenerstattungen und Kostenumlagen	0,00	0	0	0	0	0	0					
	+ anteilige Zinsen und sonstige Finanzerträge	0,00	0	0	0	0	0	0					
	+/- anteilige aktivierte Eigenleistungen und Bestandsveränderungen	0,00	0	0	0	0	0	0					
	+ anteilige sonstige ordentliche Erträge	0,00	0	0	0	0	0	0					
<b>2</b>	<b>= anteilige ordentliche Erträge</b>	<b>0,00</b>	<b>0</b>	<b>0</b>	<b>0</b>	<b>0</b>	<b>0</b>	<b>0</b>					
3	anteilige Personalaufwendungen	0,00	0	0	0	0	0	0					
	+ anteilige Versorgungsaufwendungen	0,00	0	0	0	0	0	0					
	+ anteilige Aufwendungen für Sach- und Dienstleistungen	0,00	0	0	0	0	0	0					
	+ anteilige Abschreibungen im ordentlichen Ergebnis	0,00	0	0	0	0	0	0					
	+ anteilige Zinsen und sonstige Finanzaufwendungen	0,00	0	0	0	0	0	0					
	+ anteilige Transferaufwendungen und Abschreibungen auf Sonderposten für geleistete Investitions- förderungsmaßnahmen	310,00	5.000	2.000	2.000	2.000	2.000	2.000					
	+ anteilige sonstige ordentliche Aufwendungen	0,00	0	0	0	0	0	0					
<b>4</b>	<b>= anteilige ordentliche Aufwendungen</b>	<b>310,00</b>	<b>5.000</b>	<b>2.000</b>	<b>2.000</b>	<b>2.000</b>	<b>2.000</b>	<b>2.000</b>					
<b>5</b>	<b>= anteiliges ordentliches Ergebnis (veranschlagter Aufwands- /Ertragsüberschuss, Nummer 2 ./. Nummer 4)</b>	<b>-310,00</b>	<b>-5.000</b>	<b>-2.000</b>	<b>-2.000</b>	<b>-2.000</b>	<b>-2.000</b>	<b>-2.000</b>					
6	anteilige Erträge aus interner Leistungsverrechnung	0,00	0	0	0	0	0	0					
7	+ anteilige Aufwendungen für interne Leistungsverrechnung	0,00	0	0	0	0	0	0					
8	+ anteilige kalkulatorische Kosten	0,00	0	0	0	0	0	0					
<b>9</b>	<b>= anteiliges veranschlagtes kalkulatorisches Ergebnis (Nummer 6 ./. Nummern 7 + 8)</b>	<b>0,00</b>	<b>0</b>	<b>0</b>	<b>0</b>	<b>0</b>	<b>0</b>	<b>0</b>					
<b>10</b>	<b>= anteiliger veranschlagter Nettoressourcenbedarf/- überschuss (Nummern 5 + 9)</b>	<b>-310,00</b>	<b>-5.000</b>	<b>-2.000</b>	<b>-2.000</b>	<b>-2.000</b>	<b>-2.000</b>	<b>-2.000</b>					



Produktklasse **2** Produktklasse 2  
 Produktbereich **28** Kultur und Wissenschaft  
 Produktgruppe **28.1** Heimat- und sonstige Kulturpflege  
 Produktuntergruppe **28.10** Heimat- und sonstige Kulturpflege

Ertrags- und Aufwandsarten (anteilig bezogen auf den Teilergebnishaushalt)		Ergebnis des Vorvorjahres	Ansatz des Vorjahres (lfd. HH-Jahr)	Ansatz des Haushalts- jahres (Planjahr)	Ansatz des Haushalts- jahres (Planjahr)	das 1. (2025)	das 2. (2026)	das 3. (2027)		
		2021	2022	2023	2024	auf das HH-Jahr folgende Jahr				
		EUR								
		1	2	3	4	5	6	7		
1	anteilige Steuern und ähnliche Abgaben	0,00	0	0	0	0	0	0		
	+ anteilige Zuweisungen und Umlagen nach Arten sowie aufgelöste Sonderposten	0,00	0	0	0	0	0	0		
	darunter: Umlagen	0,00	0	0	0	0	0	0		
	aufgelöste Sonderposten	0,00	0	0	0	0	0	0		
	+ anteilige sonstige Transfererträge	0,00	0	0	0	0	0	0		
	+ anteilige öffentlich-rechtliche Leistungsentgelte	0,00	0	0	0	0	0	0		
	+ anteilige privatrechtliche Leistungsentgelte	0,00	0	0	0	0	0	0		
	+ anteilige Kostenerstattungen und Kostenumlagen	0,00	0	0	0	0	0	0		
	+ anteilige Zinsen und sonstige Finanzerträge	0,00	0	0	0	0	0	0		
	+/- anteilige aktivierte Eigenleistungen und Bestandsveränderungen	0,00	0	0	0	0	0	0		
	+ anteilige sonstige ordentliche Erträge	0,00	0	0	0	0	0	0		
<b>2</b>	<b>= anteilige ordentliche Erträge</b>	<b>0,00</b>	<b>0</b>	<b>0</b>	<b>0</b>	<b>0</b>	<b>0</b>	<b>0</b>		
3	anteilige Personalaufwendungen	0,00	0	0	0	0	0	0		
	+ anteilige Versorgungsaufwendungen	0,00	0	0	0	0	0	0		
	+ anteilige Aufwendungen für Sach- und Dienstleistungen	0,00	0	0	0	0	0	0		
	+ anteilige Abschreibungen im ordentlichen Ergebnis	0,00	0	0	0	0	0	0		
	+ anteilige Zinsen und sonstige Finanzaufwendungen	0,00	0	0	0	0	0	0		
	+ anteilige Transferaufwendungen und Abschreibungen auf Sonderposten für geleistete Investitions- förderungsmaßnahmen	310,00	5.000	2.000	2.000	2.000	2.000	2.000		
	+ anteilige sonstige ordentliche Aufwendungen	0,00	0	0	0	0	0	0		
<b>4</b>	<b>= anteilige ordentliche Aufwendungen</b>	<b>310,00</b>	<b>5.000</b>	<b>2.000</b>	<b>2.000</b>	<b>2.000</b>	<b>2.000</b>	<b>2.000</b>		
<b>5</b>	<b>= anteiliges ordentliches Ergebnis (veranschlagter Aufwands- /Ertragsüberschuss, Nummer 2 ./. Nummer 4)</b>	<b>-310,00</b>	<b>-5.000</b>	<b>-2.000</b>	<b>-2.000</b>	<b>-2.000</b>	<b>-2.000</b>	<b>-2.000</b>		
6	anteilige Erträge aus interner Leistungsverrechnung	0,00	0	0	0	0	0	0		
7	+ anteilige Aufwendungen für interne Leistungsverrechnung	0,00	0	0	0	0	0	0		
8	+ anteilige kalkulatorische Kosten	0,00	0	0	0	0	0	0		
<b>9</b>	<b>= anteiliges veranschlagtes kalkulatorisches Ergebnis (Nummer 6 ./. Nummern 7 + 8)</b>	<b>0,00</b>	<b>0</b>	<b>0</b>	<b>0</b>	<b>0</b>	<b>0</b>	<b>0</b>		
<b>10</b>	<b>= anteiliger veranschlagter Nettoressourcenbedarf/- überschuss (Nummern 5 + 9)</b>	<b>-310,00</b>	<b>-5.000</b>	<b>-2.000</b>	<b>-2.000</b>	<b>-2.000</b>	<b>-2.000</b>	<b>-2.000</b>		

Produktklasse 3		Produktklasse 3						
Ertrags- und Aufwandsarten (anteilig bezogen auf den Teilergebnishaushalt)	Ergebnis des Vorvorjahres	Ansatz des Vorjahres (lfd. HH-Jahr)	Ansatz des Haushalts- jahres (Planjahr)	Ansatz des Haushalts- jahres (Planjahr)	das 1. (2025)	das 2. (2026)	das 3. (2027)	
	2021	2022	2023	2024	auf das HH-Jahr folgende Jahr			
	EUR							
	1	2	3	4	5	6	7	
1	anteilige Steuern und ähnliche Abgaben	0,00	0	0	0	0	0	
	+ anteilige Zuweisungen und Umlagen nach Arten sowie aufgelöste Sonderposten	1.837.715,22	1.855.000	1.989.700	2.078.300	2.058.000	2.057.400	2.057.300
	darunter: Umlagen	0,00	0	0	0	0	0	
	aufgelöste Sonderposten	0,00	0	2.700	2.500	2.200	1.600	1.500
	+ anteilige sonstige Transfererträge	0,00	0	0	0	0	0	0
	+ anteilige öffentlich-rechtliche Leistungsentgelte	555.627,90	688.100	748.000	756.000	769.000	782.000	794.000
	+ anteilige privatrechtliche Leistungsentgelte	91.647,12	114.500	126.500	116.500	116.500	116.500	116.500
	+ anteilige Kostenerstattungen und Kostenumlagen	74.328,13	0	0	0	0	0	0
	+ anteilige Zinsen und sonstige Finanzerträge	0,00	0	0	0	0	0	0
	+/- anteilige aktivierte Eigenleistungen und Bestandsveränderungen	0,00	0	0	0	0	0	0
	+ anteilige sonstige ordentliche Erträge	0,00	0	0	0	0	0	0
<b>2</b>	<b>= anteilige ordentliche Erträge</b>	<b>2.559.318,37</b>	<b>2.657.600</b>	<b>2.864.200</b>	<b>2.950.800</b>	<b>2.943.500</b>	<b>2.955.900</b>	<b>2.967.800</b>
3	anteilige Personalaufwendungen	3.055.264,07	3.181.800	3.440.900	3.531.900	3.558.800	3.558.800	3.563.610
	+ anteilige Versorgungsaufwendungen	0,00	0	0	0	0	0	0
	+ anteilige Aufwendungen für Sach- und Dienstleistungen	76.023,52	91.900	100.000	99.600	99.000	99.000	99.000
	+ anteilige Abschreibungen im ordentlichen Ergebnis	3.775,75	4.300	9.200	7.700	6.800	5.800	4.700
	+ anteilige Zinsen und sonstige Finanzaufwendungen	0,00	0	0	0	0	0	0
	+ anteilige Transferaufwendungen und Abschreibungen auf Sonderposten für geleistete Investitions- förderungsmaßnahmen	1.300.230,76	1.426.600	1.529.000	1.598.500	1.615.600	1.620.600	1.620.600
	+ anteilige sonstige ordentliche Aufwendungen	5.982,95	15.700	19.400	19.400	19.400	19.400	19.400
<b>4</b>	<b>= anteilige ordentliche Aufwendungen</b>	<b>4.441.277,05</b>	<b>4.720.300</b>	<b>5.098.500</b>	<b>5.257.100</b>	<b>5.299.600</b>	<b>5.303.600</b>	<b>5.307.310</b>
<b>5</b>	<b>= anteiliges ordentliches Ergebnis (veranschlagter Aufwands- /Ertragsüberschuss, Nummer 2 ./. Nummer 4)</b>	<b>-1.881.958,68</b>	<b>-2.062.700</b>	<b>-2.234.300</b>	<b>-2.306.300</b>	<b>-2.356.100</b>	<b>-2.347.700</b>	<b>-2.339.510</b>
6	anteilige Erträge aus interner Leistungsverrechnung	0,00	0	0	0	0	0	0
7	+ anteilige Aufwendungen für interne Leistungsverrechnung	0,00	4.000	5.000	5.000	5.000	5.000	5.000
8	+ anteilige kalkulatorische Kosten	0,00	0	0	0	0	0	0
<b>9</b>	<b>= anteiliges veranschlagtes kalkulatorisches Ergebnis (Nummer 6 ./. Nummern 7 + 8)</b>	<b>0,00</b>	<b>-4.000</b>	<b>-5.000</b>	<b>-5.000</b>	<b>-5.000</b>	<b>-5.000</b>	<b>-5.000</b>
<b>10</b>	<b>= anteiliger veranschlagter Nettoressourcenbedarf/- überschuss (Nummern 5 + 9)</b>	<b>-1.881.958,68</b>	<b>-2.066.700</b>	<b>-2.239.300</b>	<b>-2.311.300</b>	<b>-2.361.100</b>	<b>-2.352.700</b>	<b>-2.344.510</b>

Produktklasse **3** Produktklasse 3  
Produktbereich **31** Soziale Hilfen

Ertrags- und Aufwandsarten (anteilig bezogen auf den Teilergebnishaushalt)	Ergebnis des Vorvorjahres	Ansatz des Vorjahres (Ifd. HH-Jahr)	Ansatz des Haushalts- jahres (Planjahr)	Ansatz des Haushalts- jahres (Planjahr)	das 1. (2025)	das 2. (2026)	das 3. (2027)
	2021	2022	2023	2024	auf das HH-Jahr folgende Jahr		
	EUR						
	1	2	3	4	5	6	7
1 anteilige Steuern und ähnliche Abgaben	0,00	0	0	0	0	0	0
+ anteilige Zuweisungen und Umlagen nach Arten sowie aufgelöste Sonderposten	0,00	0	0	0	0	0	0
darunter: Umlagen	0,00	0	0	0	0	0	0
aufgelöste Sonderposten	0,00	0	0	0	0	0	0
+ anteilige sonstige Transfererträge	0,00	0	0	0	0	0	0
+ anteilige öffentlich-rechtliche Leistungsentgelte	0,00	2.500	2.500	2.500	2.500	2.500	2.500
+ anteilige privatrechtliche Leistungsentgelte	4.062,99	6.500	16.500	6.500	6.500	6.500	6.500
+ anteilige Kostenerstattungen und Kostenumlagen	0,00	0	0	0	0	0	0
+ anteilige Zinsen und sonstige Finanzerträge	0,00	0	0	0	0	0	0
+/- anteilige aktivierte Eigenleistungen und Bestandsveränderungen	0,00	0	0	0	0	0	0
+ anteilige sonstige ordentliche Erträge	0,00	0	0	0	0	0	0
<b>2 = anteilige ordentliche Erträge</b>	<b>4.062,99</b>	<b>9.000</b>	<b>19.000</b>	<b>9.000</b>	<b>9.000</b>	<b>9.000</b>	<b>9.000</b>
3 anteilige Personalaufwendungen	13.534,88	15.100	11.700	12.500	12.600	12.600	13.000
+ anteilige Versorgungsaufwendungen	0,00	0	0	0	0	0	0
+ anteilige Aufwendungen für Sach- und Dienstleistungen	0,00	0	0	0	0	0	0
+ anteilige Abschreibungen im ordentlichen Ergebnis	3.611,71	0	0	0	0	0	0
+ anteilige Zinsen und sonstige Finanzaufwendungen	0,00	0	0	0	0	0	0
+ anteilige Transferaufwendungen und Abschreibungen auf Sonderposten für geleistete Investitions- förderungsmaßnahmen	2.821,39	10.000	10.000	10.000	10.000	10.000	10.000
+ anteilige sonstige ordentliche Aufwendungen	0,00	200	200	200	200	200	200
<b>4 = anteilige ordentliche Aufwendungen</b>	<b>19.967,98</b>	<b>25.300</b>	<b>21.900</b>	<b>22.700</b>	<b>22.800</b>	<b>22.800</b>	<b>23.200</b>
<b>5 = anteiliges ordentliches Ergebnis (veranschlagter Aufwands- /Ertragsüberschuss, Nummer 2 ./. Nummer 4)</b>	<b>-15.904,99</b>	<b>-16.300</b>	<b>-2.900</b>	<b>-13.700</b>	<b>-13.800</b>	<b>-13.800</b>	<b>-14.200</b>
6 anteilige Erträge aus interner Leistungsverrechnung	0,00	0	0	0	0	0	0
7 + anteilige Aufwendungen für interne Leistungsverrechnung	0,00	0	0	0	0	0	0
8 + anteilige kalkulatorische Kosten	0,00	0	0	0	0	0	0
<b>9 = anteiliges veranschlagtes kalkulatorisches Ergebnis (Nummer 6 ./. Nummern 7 + 8)</b>	<b>0,00</b>	<b>0</b>	<b>0</b>	<b>0</b>	<b>0</b>	<b>0</b>	<b>0</b>
<b>10 = anteiliger veranschlagter Nettoressourcenbedarf/- überschuss (Nummern 5 + 9)</b>	<b>-15.904,99</b>	<b>-16.300</b>	<b>-2.900</b>	<b>-13.700</b>	<b>-13.800</b>	<b>-13.800</b>	<b>-14.200</b>

Produktklasse **3** Produktklasse 3  
Produktbereich **31** Soziale Hilfen  
Produktgruppe **31.5** Soziale Einrichtungen ohne Einrichtungen der Jugendhilfe  
Produktuntergruppe **31.51** Soziale Einrichtungen für Ältere ohne Pflegeeinrichtungen

Ertrags- und Aufwandsarten (anteilig bezogen auf den Teilergebnishaushalt)		Ergebnis des Vorvorjahres	Ansatz des Vorjahres (lfd. HH-Jahr)	Ansatz des Haushalts- jahres (Planjahr)	Ansatz des Haushalts- jahres (Planjahr)	das 1. (2025)	das 2. (2026)	das 3. (2027)	
		2021	2022	2023	2024	auf das HH-Jahr folgende Jahr			
		EUR							
		1	2	3	4	5	6	7	
1	anteilige Steuern und ähnliche Abgaben	0,00	0	0	0	0	0	0	
	+ anteilige Zuweisungen und Umlagen nach Arten sowie aufgelöste Sonderposten	0,00	0	0	0	0	0	0	
	darunter: Umlagen	0,00	0	0	0	0	0	0	
	aufgelöste Sonderposten	0,00	0	0	0	0	0	0	
	+ anteilige sonstige Transfererträge	0,00	0	0	0	0	0	0	
	+ anteilige öffentlich-rechtliche Leistungsentgelte	0,00	2.500	2.500	2.500	2.500	2.500	2.500	
	+ anteilige privatrechtliche Leistungsentgelte	4.062,99	6.500	16.500	6.500	6.500	6.500	6.500	
	+ anteilige Kostenerstattungen und Kostenumlagen	0,00	0	0	0	0	0	0	
	+ anteilige Zinsen und sonstige Finanzerträge	0,00	0	0	0	0	0	0	
	+/- anteilige aktivierte Eigenleistungen und Bestandsveränderungen	0,00	0	0	0	0	0	0	
	+ anteilige sonstige ordentliche Erträge	0,00	0	0	0	0	0	0	
<b>2</b>	<b>= anteilige ordentliche Erträge</b>	<b>4.062,99</b>	<b>9.000</b>	<b>19.000</b>	<b>9.000</b>	<b>9.000</b>	<b>9.000</b>	<b>9.000</b>	
3	anteilige Personalaufwendungen	13.534,88	15.100	11.700	12.500	12.600	12.600	13.000	
	+ anteilige Versorgungsaufwendungen	0,00	0	0	0	0	0	0	
	+ anteilige Aufwendungen für Sach- und Dienstleistungen	0,00	0	0	0	0	0	0	
	+ anteilige Abschreibungen im ordentlichen Ergebnis	3.611,71	0	0	0	0	0	0	
	+ anteilige Zinsen und sonstige Finanzaufwendungen	0,00	0	0	0	0	0	0	
	+ anteilige Transferaufwendungen und Abschreibungen auf Sonderposten für geleistete Investitions- förderungsmaßnahmen	2.821,39	10.000	10.000	10.000	10.000	10.000	10.000	
	+ anteilige sonstige ordentliche Aufwendungen	0,00	200	200	200	200	200	200	
<b>4</b>	<b>= anteilige ordentliche Aufwendungen</b>	<b>19.967,98</b>	<b>25.300</b>	<b>21.900</b>	<b>22.700</b>	<b>22.800</b>	<b>22.800</b>	<b>23.200</b>	
<b>5</b>	<b>= anteiliges ordentliches Ergebnis (veranschlagter Aufwands- /Ertragsüberschuss, Nummer 2 ./. Nummer 4)</b>	<b>-15.904,99</b>	<b>-16.300</b>	<b>-2.900</b>	<b>-13.700</b>	<b>-13.800</b>	<b>-13.800</b>	<b>-14.200</b>	
6	anteilige Erträge aus interner Leistungsverrechnung	0,00	0	0	0	0	0	0	
7	+ anteilige Aufwendungen für interne Leistungsverrechnung	0,00	0	0	0	0	0	0	
8	+ anteilige kalkulatorische Kosten	0,00	0	0	0	0	0	0	
<b>9</b>	<b>= anteiliges veranschlagtes kalkulatorisches Ergebnis (Nummer 6 ./. Nummern 7 + 8)</b>	<b>0,00</b>	<b>0</b>	<b>0</b>	<b>0</b>	<b>0</b>	<b>0</b>	<b>0</b>	
<b>10</b>	<b>= anteiliger veranschlagter Nettoressourcenbedarf/- überschuss (Nummern 5 + 9)</b>	<b>-15.904,99</b>	<b>-16.300</b>	<b>-2.900</b>	<b>-13.700</b>	<b>-13.800</b>	<b>-13.800</b>	<b>-14.200</b>	

Produktklasse **3** Produktklasse 3  
Produktbereich **36** Kinder-, Jugend- und Familienhilfe (SGB VIII)

Ertrags- und Aufwandsarten (anteilig bezogen auf den Teilergebnishaushalt)	Ergebnis des Vorvorjahres	Ansatz des Vorjahres (Ifd. HH-Jahr)	Ansatz des Haushalts- jahres (Planjahr)	Ansatz des Haushalts- jahres (Planjahr)	das 1. (2025)	das 2. (2026)	das 3. (2027)
	2021	2022	2023	2024	auf das HH-Jahr folgende Jahr		
	EUR						
	1	2	3	4	5	6	7
1 anteilige Steuern und ähnliche Abgaben	0,00	0	0	0	0	0	0
+ anteilige Zuweisungen und Umlagen nach Arten sowie aufgelöste Sonderposten	1.837.715,22	1.855.000	1.989.700	2.078.300	2.058.000	2.057.400	2.057.300
darunter: Umlagen	0,00	0	0	0	0	0	0
aufgelöste Sonderposten	0,00	0	2.700	2.500	2.200	1.600	1.500
+ anteilige sonstige Transfererträge	0,00	0	0	0	0	0	0
+ anteilige öffentlich-rechtliche Leistungsentgelte	555.627,90	685.600	745.500	753.500	766.500	779.500	791.500
+ anteilige privatrechtliche Leistungsentgelte	87.584,13	108.000	110.000	110.000	110.000	110.000	110.000
+ anteilige Kostenerstattungen und Kostenumlagen	74.328,13	0	0	0	0	0	0
+ anteilige Zinsen und sonstige Finanzerträge	0,00	0	0	0	0	0	0
+/- anteilige aktivierte Eigenleistungen und Bestandsveränderungen	0,00	0	0	0	0	0	0
+ anteilige sonstige ordentliche Erträge	0,00	0	0	0	0	0	0
<b>2 = anteilige ordentliche Erträge</b>	<b>2.555.255,38</b>	<b>2.648.600</b>	<b>2.845.200</b>	<b>2.941.800</b>	<b>2.934.500</b>	<b>2.946.900</b>	<b>2.958.800</b>
3 anteilige Personalaufwendungen	3.041.729,19	3.166.700	3.429.200	3.519.400	3.546.200	3.546.200	3.550.610
+ anteilige Versorgungsaufwendungen	0,00	0	0	0	0	0	0
+ anteilige Aufwendungen für Sach- und Dienstleistungen	76.023,52	91.900	100.000	99.600	99.000	99.000	99.000
+ anteilige Abschreibungen im ordentlichen Ergebnis	164,04	4.300	9.200	7.700	6.800	5.800	4.700
+ anteilige Zinsen und sonstige Finanzaufwendungen	0,00	0	0	0	0	0	0
+ anteilige Transferaufwendungen und Abschreibungen auf Sonderposten für geleistete Investitions- förderungsmaßnahmen	1.297.409,37	1.416.600	1.519.000	1.588.500	1.605.600	1.610.600	1.610.600
+ anteilige sonstige ordentliche Aufwendungen	5.982,95	15.500	19.200	19.200	19.200	19.200	19.200
<b>4 = anteilige ordentliche Aufwendungen</b>	<b>4.421.309,07</b>	<b>4.695.000</b>	<b>5.076.600</b>	<b>5.234.400</b>	<b>5.276.800</b>	<b>5.280.800</b>	<b>5.284.110</b>
<b>5 = anteiliges ordentliches Ergebnis (veranschlagter Aufwands- /Ertragsüberschuss, Nummer 2 ./. Nummer 4)</b>	<b>-1.866.053,69</b>	<b>-2.046.400</b>	<b>-2.231.400</b>	<b>-2.292.600</b>	<b>-2.342.300</b>	<b>-2.333.900</b>	<b>-2.325.310</b>
6 anteilige Erträge aus interner Leistungsverrechnung	0,00	0	0	0	0	0	0
7 + anteilige Aufwendungen für interne Leistungsverrechnung	0,00	4.000	5.000	5.000	5.000	5.000	5.000
8 + anteilige kalkulatorische Kosten	0,00	0	0	0	0	0	0
<b>9 = anteiliges veranschlagtes kalkulatorisches Ergebnis (Nummer 6 ./. Nummern 7 + 8)</b>	<b>0,00</b>	<b>-4.000</b>	<b>-5.000</b>	<b>-5.000</b>	<b>-5.000</b>	<b>-5.000</b>	<b>-5.000</b>
<b>10 = anteiliger veranschlagter Nettoressourcenbedarf/- überschuss (Nummern 5 + 9)</b>	<b>-1.866.053,69</b>	<b>-2.050.400</b>	<b>-2.236.400</b>	<b>-2.297.600</b>	<b>-2.347.300</b>	<b>-2.338.900</b>	<b>-2.330.310</b>

Produktklasse **3** Produktklasse 3  
 Produktbereich **36** Kinder-, Jugend- und Familienhilfe (SGB VIII)  
 Produktgruppe **36.2** Jugendarbeit  
 Produktuntergruppe **36.25** sonstige Jugendarbeit

Ertrags- und Aufwandsarten (anteilig bezogen auf den Teilergebnishaushalt)	Ergebnis des Vorvorjahres	Ansatz des Vorjahres (lfd. HH-Jahr)	Ansatz des Haushalts- jahres (Planjahr)	Ansatz des Haushalts- jahres (Planjahr)	das 1. (2025)	das 2. (2026)	das 3. (2027)
	2021	2022	2023	2024	auf das HH-Jahr folgende Jahr		
	EUR						
	1	2	3	4	5	6	7
1 anteilige Steuern und ähnliche Abgaben	0,00	0	0	0	0	0	0
+ anteilige Zuweisungen und Umlagen nach Arten sowie aufgelöste Sonderposten	0,00	0	0	0	0	0	0
darunter: Umlagen	0,00	0	0	0	0	0	0
aufgelöste Sonderposten	0,00	0	0	0	0	0	0
+ anteilige sonstige Transfererträge	0,00	0	0	0	0	0	0
+ anteilige öffentlich-rechtliche Leistungsentgelte	0,00	0	0	0	0	0	0
+ anteilige privatrechtliche Leistungsentgelte	0,00	0	0	0	0	0	0
+ anteilige Kostenerstattungen und Kostenumlagen	0,00	0	0	0	0	0	0
+ anteilige Zinsen und sonstige Finanzerträge	0,00	0	0	0	0	0	0
+/- anteilige aktivierte Eigenleistungen und Bestandsveränderungen	0,00	0	0	0	0	0	0
+ anteilige sonstige ordentliche Erträge	0,00	0	0	0	0	0	0
<b>2 = anteilige ordentliche Erträge</b>	<b>0,00</b>	<b>0</b>	<b>0</b>	<b>0</b>	<b>0</b>	<b>0</b>	<b>0</b>
3 anteilige Personalaufwendungen	6.767,24	7.500	5.900	6.200	6.300	6.300	5.510
+ anteilige Versorgungsaufwendungen	0,00	0	0	0	0	0	0
+ anteilige Aufwendungen für Sach- und Dienstleistungen	0,00	0	0	0	0	0	0
+ anteilige Abschreibungen im ordentlichen Ergebnis	0,00	0	0	0	0	0	0
+ anteilige Zinsen und sonstige Finanzaufwendungen	0,00	0	0	0	0	0	0
+ anteilige Transferaufwendungen und Abschreibungen auf Sonderposten für geleistete Investitions- förderungsmaßnahmen	78.600,00	78.600	78.600	78.600	78.600	78.600	78.600
+ anteilige sonstige ordentliche Aufwendungen	0,00	0	800	800	800	800	800
<b>4 = anteilige ordentliche Aufwendungen</b>	<b>85.367,24</b>	<b>86.100</b>	<b>85.300</b>	<b>85.600</b>	<b>85.700</b>	<b>85.700</b>	<b>84.910</b>
<b>5 = anteiliges ordentliches Ergebnis (veranschlagter Aufwands- /Ertragsüberschuss, Nummer 2 ./. Nummer 4)</b>	<b>-85.367,24</b>	<b>-86.100</b>	<b>-85.300</b>	<b>-85.600</b>	<b>-85.700</b>	<b>-85.700</b>	<b>-84.910</b>
6 anteilige Erträge aus interner Leistungsverrechnung	0,00	0	0	0	0	0	0
+ anteilige Aufwendungen für interne Leistungsverrechnung	0,00	0	0	0	0	0	0
8 + anteilige kalkulatorische Kosten	0,00	0	0	0	0	0	0
<b>9 = anteiliges veranschlagtes kalkulatorisches Ergebnis (Nummer 6 ./. Nummern 7 + 8)</b>	<b>0,00</b>	<b>0</b>	<b>0</b>	<b>0</b>	<b>0</b>	<b>0</b>	<b>0</b>
<b>10 = anteiliger veranschlagter Nettoressourcenbedarf/- überschuss (Nummern 5 + 9)</b>	<b>-85.367,24</b>	<b>-86.100</b>	<b>-85.300</b>	<b>-85.600</b>	<b>-85.700</b>	<b>-85.700</b>	<b>-84.910</b>

Produktklasse **3** Produktklasse 3  
 Produktbereich **36** Kinder-, Jugend- und Familienhilfe (SGB VIII)  
 Produktgruppe **36.5** Tageseinrichtungen für Kinder  
 Produktuntergruppe **36.51** eigene Einrichtungen

Ertrags- und Aufwandsarten (anteilig bezogen auf den Teilergebnishaushalt)	Ergebnis des Vorvorjahres	Ansatz des Vorjahres (Ifd. HH-Jahr)	Ansatz des Haushalts- jahres (Planjahr)	Ansatz des Haushalts- jahres (Planjahr)	das 1. (2025)	das 2. (2026)	das 3. (2027)
	2021	2022	2023	2024	auf das HH-Jahr folgende Jahr		
	EUR						
	1	2	3	4	5	6	7
1 anteilige Steuern und ähnliche Abgaben	0,00	0	0	0	0	0	0
+ anteilige Zuweisungen und Umlagen nach Arten sowie aufgelöste Sonderposten	1.387.571,24	1.400.000	1.536.600	1.607.900	1.587.600	1.587.000	1.586.900
darunter: Umlagen	0,00	0	0	0	0	0	0
aufgelöste Sonderposten	0,00	0	2.700	2.500	2.200	1.600	1.500
+ anteilige sonstige Transfererträge	0,00	0	0	0	0	0	0
+ anteilige öffentlich-rechtliche Leistungsentgelte	555.627,90	685.600	745.500	753.500	766.500	779.500	791.500
+ anteilige privatrechtliche Leistungsentgelte	87.584,13	108.000	110.000	110.000	110.000	110.000	110.000
+ anteilige Kostenerstattungen und Kostenumlagen	74.328,13	0	0	0	0	0	0
+ anteilige Zinsen und sonstige Finanzerträge	0,00	0	0	0	0	0	0
+/- anteilige aktivierte Eigenleistungen und Bestandsveränderungen	0,00	0	0	0	0	0	0
+ anteilige sonstige ordentliche Erträge	0,00	0	0	0	0	0	0
<b>2 = anteilige ordentliche Erträge</b>	<b>2.105.111,40</b>	<b>2.193.600</b>	<b>2.392.100</b>	<b>2.471.400</b>	<b>2.464.100</b>	<b>2.476.500</b>	<b>2.488.400</b>
3 anteilige Personalaufwendungen	3.021.303,00	3.145.100	3.408.400	3.497.900	3.524.500	3.524.500	3.529.500
+ anteilige Versorgungsaufwendungen	0,00	0	0	0	0	0	0
+ anteilige Aufwendungen für Sach- und Dienstleistungen	76.023,52	91.900	100.000	99.600	99.000	99.000	99.000
+ anteilige Abschreibungen im ordentlichen Ergebnis	164,04	4.300	9.200	7.700	6.800	5.800	4.700
+ anteilige Zinsen und sonstige Finanzaufwendungen	0,00	0	0	0	0	0	0
+ anteilige Transferaufwendungen und Abschreibungen auf Sonderposten für geleistete Investitions- förderungsmaßnahmen	237.305,67	230.000	317.000	327.000	327.000	327.000	327.000
+ anteilige sonstige ordentliche Aufwendungen	5.982,95	15.500	18.400	18.400	18.400	18.400	18.400
<b>4 = anteilige ordentliche Aufwendungen</b>	<b>3.340.779,18</b>	<b>3.486.800</b>	<b>3.853.000</b>	<b>3.950.600</b>	<b>3.975.700</b>	<b>3.974.700</b>	<b>3.978.600</b>
<b>5 = anteiliges ordentliches Ergebnis (veranschlagter Aufwands- /Ertragsüberschuss, Nummer 2 ./. Nummer 4)</b>	<b>-1.235.667,78</b>	<b>-1.293.200</b>	<b>-1.460.900</b>	<b>-1.479.200</b>	<b>-1.511.600</b>	<b>-1.498.200</b>	<b>-1.490.200</b>
6 anteilige Erträge aus interner Leistungsverrechnung	0,00	0	0	0	0	0	0
7 + anteilige Aufwendungen für interne Leistungsverrechnung	0,00	4.000	5.000	5.000	5.000	5.000	5.000
8 + anteilige kalkulatorische Kosten	0,00	0	0	0	0	0	0
<b>9 = anteiliges veranschlagtes kalkulatorisches Ergebnis (Nummer 6 ./. Nummern 7 + 8)</b>	<b>0,00</b>	<b>-4.000</b>	<b>-5.000</b>	<b>-5.000</b>	<b>-5.000</b>	<b>-5.000</b>	<b>-5.000</b>
<b>10 = anteiliger veranschlagter Nettoressourcenbedarf/- überschuss (Nummern 5 + 9)</b>	<b>-1.235.667,78</b>	<b>-1.297.200</b>	<b>-1.465.900</b>	<b>-1.484.200</b>	<b>-1.516.600</b>	<b>-1.503.200</b>	<b>-1.495.200</b>

Produktklasse **3** Produktklasse 3  
Produktbereich **36** Kinder-, Jugend- und Familienhilfe (SGB VIII)  
Produktgruppe **36.5** Tageseinrichtungen für Kinder  
Produktuntergruppe **36.52** Zuschüsse an freie Träger für Kindertageseinrichtungen

Ertrags- und Aufwandsarten (anteilig bezogen auf den Teilergebnishaushalt)	Ergebnis des Vorvorjahres	Ansatz des Vorjahres (lfd. HH-Jahr)	Ansatz des Haushalts- jahres (Planjahr)	Ansatz des Haushalts- jahres (Planjahr)	das 1. (2025)	das 2. (2026)	das 3. (2027)
	2021	2022	2023	2024	auf das HH-Jahr folgende Jahr		
	EUR						
	1	2	3	4	5	6	7
1 anteilige Steuern und ähnliche Abgaben	0,00	0	0	0	0	0	0
+ anteilige Zuweisungen und Umlagen nach Arten sowie aufgelöste Sonderposten	450.143,98	455.000	453.100	470.400	470.400	470.400	470.400
darunter: Umlagen	0,00	0	0	0	0	0	0
aufgelöste Sonderposten	0,00	0	0	0	0	0	0
+ anteilige sonstige Transfererträge	0,00	0	0	0	0	0	0
+ anteilige öffentlich-rechtliche Leistungsentgelte	0,00	0	0	0	0	0	0
+ anteilige privatrechtliche Leistungsentgelte	0,00	0	0	0	0	0	0
+ anteilige Kostenerstattungen und Kostenumlagen	0,00	0	0	0	0	0	0
+ anteilige Zinsen und sonstige Finanzerträge	0,00	0	0	0	0	0	0
+/- anteilige aktivierte Eigenleistungen und Bestandsveränderungen	0,00	0	0	0	0	0	0
+ anteilige sonstige ordentliche Erträge	0,00	0	0	0	0	0	0
<b>2 = anteilige ordentliche Erträge</b>	<b>450.143,98</b>	<b>455.000</b>	<b>453.100</b>	<b>470.400</b>	<b>470.400</b>	<b>470.400</b>	<b>470.400</b>
3 anteilige Personalaufwendungen	13.658,95	14.100	14.900	15.300	15.400	15.400	15.600
+ anteilige Versorgungsaufwendungen	0,00	0	0	0	0	0	0
+ anteilige Aufwendungen für Sach- und Dienstleistungen	0,00	0	0	0	0	0	0
+ anteilige Abschreibungen im ordentlichen Ergebnis	0,00	0	0	0	0	0	0
+ anteilige Zinsen und sonstige Finanzaufwendungen	0,00	0	0	0	0	0	0
+ anteilige Transferaufwendungen und Abschreibungen auf Sonderposten für geleistete Investitions- förderungsmaßnahmen	981.503,70	1.108.000	1.123.400	1.182.900	1.200.000	1.205.000	1.205.000
+ anteilige sonstige ordentliche Aufwendungen	0,00	0	0	0	0	0	0
<b>4 = anteilige ordentliche Aufwendungen</b>	<b>995.162,65</b>	<b>1.122.100</b>	<b>1.138.300</b>	<b>1.198.200</b>	<b>1.215.400</b>	<b>1.220.400</b>	<b>1.220.600</b>
<b>5 = anteiliges ordentliches Ergebnis (veranschlagter Aufwands- /Ertragsüberschuss, Nummer 2 ./. Nummer 4)</b>	<b>-545.018,67</b>	<b>-667.100</b>	<b>-685.200</b>	<b>-727.800</b>	<b>-745.000</b>	<b>-750.000</b>	<b>-750.200</b>
6 anteilige Erträge aus interner Leistungsverrechnung	0,00	0	0	0	0	0	0
7 + anteilige Aufwendungen für interne Leistungsverrechnung	0,00	0	0	0	0	0	0
8 + anteilige kalkulatorische Kosten	0,00	0	0	0	0	0	0
<b>9 = anteiliges veranschlagtes kalkulatorisches Ergebnis (Nummer 6 ./. Nummern 7 + 8)</b>	<b>0,00</b>	<b>0</b>	<b>0</b>	<b>0</b>	<b>0</b>	<b>0</b>	<b>0</b>
<b>10 = anteiliger veranschlagter Nettoressourcenbedarf/- überschuss (Nummern 5 + 9)</b>	<b>-545.018,67</b>	<b>-667.100</b>	<b>-685.200</b>	<b>-727.800</b>	<b>-745.000</b>	<b>-750.000</b>	<b>-750.200</b>



Produktklasse 4		Produktklasse 4						
Ertrags- und Aufwandsarten (anteilig bezogen auf den Teilergebnishaushalt)	Ergebnis des Vorvorjahres	Ansatz des Vorjahres (lfd. HH-Jahr)	Ansatz des Haushalts- jahres (Planjahr)	Ansatz des Haushalts- jahres (Planjahr)	das 1. (2025)	das 2. (2026)	das 3. (2027)	
	2021	2022	2023	2024	auf das HH-Jahr folgende Jahr			
	EUR							
	1	2	3	4	5	6	7	
1	anteilige Steuern und ähnliche Abgaben	0,00	0	0	0	0	0	
	+ anteilige Zuweisungen und Umlagen nach Arten sowie aufgelöste Sonderposten	0,00	0	0	0	0	0	
	darunter: Umlagen	0,00	0	0	0	0	0	
	aufgelöste Sonderposten	0,00	0	0	0	0	0	
	+ anteilige sonstige Transfererträge	0,00	0	0	0	0	0	
	+ anteilige öffentlich-rechtliche Leistungsentgelte	21.721,50	35.000	45.000	45.000	45.000	45.000	
	+ anteilige privatrechtliche Leistungsentgelte	24.703,68	80.000	40.000	40.000	40.000	4.000	
	+ anteilige Kostenerstattungen und Kostenumlagen	0,00	0	0	0	0	0	
	+ anteilige Zinsen und sonstige Finanzerträge	0,00	0	0	0	0	0	
	+/- anteilige aktivierte Eigenleistungen und Bestandsveränderungen	0,00	0	0	0	0	0	
	+ anteilige sonstige ordentliche Erträge	0,00	0	0	0	0	0	
<b>2</b>	<b>= anteilige ordentliche Erträge</b>	<b>46.425,18</b>	<b>115.000</b>	<b>85.000</b>	<b>85.000</b>	<b>85.000</b>	<b>49.000</b>	
3	anteilige Personalaufwendungen	196.140,08	196.400	205.200	213.700	219.700	227.700	
	+ anteilige Versorgungsaufwendungen	0,00	0	0	0	0	0	
	+ anteilige Aufwendungen für Sach- und Dienstleistungen	74.239,79	73.300	79.400	97.400	81.800	81.800	
	+ anteilige Abschreibungen im ordentlichen Ergebnis	0,00	18.800	20.300	20.200	19.700	18.800	
	+ anteilige Zinsen und sonstige Finanzaufwendungen	0,00	0	0	0	0	0	
	+ anteilige Transferaufwendungen und Abschreibungen auf Sonderposten für geleistete Investitions- förderungsmaßnahmen	68.100,00	68.100	18.100	18.100	18.100	18.100	
	+ anteilige sonstige ordentliche Aufwendungen	1.824,48	3.000	3.600	3.600	3.600	3.600	
<b>4</b>	<b>= anteilige ordentliche Aufwendungen</b>	<b>340.304,35</b>	<b>359.600</b>	<b>326.600</b>	<b>353.000</b>	<b>342.900</b>	<b>350.000</b>	
<b>5</b>	<b>= anteiliges ordentliches Ergebnis (veranschlagter Aufwands- /Ertragsüberschuss, Nummer 2 ./. Nummer 4)</b>	<b>-293.879,17</b>	<b>-244.600</b>	<b>-241.600</b>	<b>-268.000</b>	<b>-257.900</b>	<b>-301.000</b>	
6	anteilige Erträge aus interner Leistungsverrechnung	13.101,69	50.000	60.000	60.000	60.000	60.000	
7	+ anteilige Aufwendungen für interne Leistungsverrechnung	1.140,00	5.000	5.000	5.000	5.000	5.000	
8	+ anteilige kalkulatorische Kosten	0,00	0	0	0	0	0	
<b>9</b>	<b>= anteiliges veranschlagtes kalkulatorisches Ergebnis (Nummer 6 ./. Nummern 7 + 8)</b>	<b>11.961,69</b>	<b>45.000</b>	<b>55.000</b>	<b>55.000</b>	<b>55.000</b>	<b>55.000</b>	
<b>10</b>	<b>= anteiliger veranschlagter Nettoressourcenbedarf/- überschuss (Nummern 5 + 9)</b>	<b>-281.917,48</b>	<b>-199.600</b>	<b>-186.600</b>	<b>-213.000</b>	<b>-202.900</b>	<b>-246.000</b>	

Produktklasse **4** Produktklasse 4  
Produktbereich **42** Förderung des Sports

Ertrags- und Aufwandsarten (anteilig bezogen auf den Teilergebnishaushalt)		Ergebnis des Vorvorjahres	Ansatz des Vorjahres (Ifd. HH-Jahr)	Ansatz des Haushalts- jahres (Planjahr)	Ansatz des Haushalts- jahres (Planjahr)	das 1. (2025)	das 2. (2026)	das 3. (2027)					
		2021	2022	2023	2024	auf das HH-Jahr folgende Jahr							
		EUR							1	2	3	4	5
1	anteilige Steuern und ähnliche Abgaben	0,00	0	0	0	0	0	0					
	+ anteilige Zuweisungen und Umlagen nach Arten sowie aufgelöste Sonderposten	0,00	0	0	0	0	0	0					
	darunter: Umlagen	0,00	0	0	0	0	0	0					
	aufgelöste Sonderposten	0,00	0	0	0	0	0	0					
	+ anteilige sonstige Transfererträge	0,00	0	0	0	0	0	0					
	+ anteilige öffentlich-rechtliche Leistungsentgelte	21.721,50	35.000	45.000	45.000	45.000	45.000	45.000					
	+ anteilige privatrechtliche Leistungsentgelte	24.703,68	80.000	40.000	40.000	40.000	40.000	4.000					
	+ anteilige Kostenerstattungen und Kostenumlagen	0,00	0	0	0	0	0	0					
	+ anteilige Zinsen und sonstige Finanzerträge	0,00	0	0	0	0	0	0					
	+/- anteilige aktivierte Eigenleistungen und Bestandsveränderungen	0,00	0	0	0	0	0	0					
	+ anteilige sonstige ordentliche Erträge	0,00	0	0	0	0	0	0					
<b>2</b>	<b>= anteilige ordentliche Erträge</b>	<b>46.425,18</b>	<b>115.000</b>	<b>85.000</b>	<b>85.000</b>	<b>85.000</b>	<b>85.000</b>	<b>49.000</b>					
3	anteilige Personalaufwendungen	196.140,08	196.400	205.200	213.700	219.700	219.700	227.700					
	+ anteilige Versorgungsaufwendungen	0,00	0	0	0	0	0	0					
	+ anteilige Aufwendungen für Sach- und Dienstleistungen	74.239,79	73.300	79.400	97.400	81.800	81.800	81.800					
	+ anteilige Abschreibungen im ordentlichen Ergebnis	0,00	18.800	20.300	20.200	19.700	19.300	18.800					
	+ anteilige Zinsen und sonstige Finanzaufwendungen	0,00	0	0	0	0	0	0					
	+ anteilige Transferaufwendungen und Abschreibungen auf Sonderposten für geleistete Investitions- förderungsmaßnahmen	68.100,00	68.100	18.100	18.100	18.100	18.100	18.100					
	+ anteilige sonstige ordentliche Aufwendungen	1.824,48	3.000	3.600	3.600	3.600	3.600	3.600					
<b>4</b>	<b>= anteilige ordentliche Aufwendungen</b>	<b>340.304,35</b>	<b>359.600</b>	<b>326.600</b>	<b>353.000</b>	<b>342.900</b>	<b>342.500</b>	<b>350.000</b>					
<b>5</b>	<b>= anteiliges ordentliches Ergebnis (veranschlagter Aufwands- /Ertragsüberschuss, Nummer 2 ./. Nummer 4)</b>	<b>-293.879,17</b>	<b>-244.600</b>	<b>-241.600</b>	<b>-268.000</b>	<b>-257.900</b>	<b>-257.500</b>	<b>-301.000</b>					
6	anteilige Erträge aus interner Leistungsverrechnung	13.101,69	50.000	60.000	60.000	60.000	60.000	60.000					
7	+ anteilige Aufwendungen für interne Leistungsverrechnung	1.140,00	5.000	5.000	5.000	5.000	5.000	5.000					
8	+ anteilige kalkulatorische Kosten	0,00	0	0	0	0	0	0					
<b>9</b>	<b>= anteiliges veranschlagtes kalkulatorisches Ergebnis (Nummer 6 ./. Nummern 7 + 8)</b>	<b>11.961,69</b>	<b>45.000</b>	<b>55.000</b>	<b>55.000</b>	<b>55.000</b>	<b>55.000</b>	<b>55.000</b>					
<b>10</b>	<b>= anteiliger veranschlagter Nettoressourcenbedarf/- überschuss (Nummern 5 + 9)</b>	<b>-281.917,48</b>	<b>-199.600</b>	<b>-186.600</b>	<b>-213.000</b>	<b>-202.900</b>	<b>-202.500</b>	<b>-246.000</b>					

Produktklasse **4** Produktklasse 4  
 Produktbereich **42** Förderung des Sports  
 Produktgruppe **42.1** Förderung des Sports  
 Produktuntergruppe **42.10** Förderung des Sports

Ertrags- und Aufwandsarten (anteilig bezogen auf den Teilergebnishaushalt)		Ergebnis des Vorvorjahres	Ansatz des Vorjahres (lfd. HH-Jahr)	Ansatz des Haushalts- jahres (Planjahr)	Ansatz des Haushalts- jahres (Planjahr)	das 1. (2025)	das 2. (2026)	das 3. (2027)		
		2021	2022	2023	2024	auf das HH-Jahr folgende Jahr				
		EUR								
		1	2	3	4	5	6	7		
1	anteilige Steuern und ähnliche Abgaben	0,00	0	0	0	0	0	0		
	+ anteilige Zuweisungen und Umlagen nach Arten sowie aufgelöste Sonderposten	0,00	0	0	0	0	0	0		
	darunter: Umlagen	0,00	0	0	0	0	0	0		
	aufgelöste Sonderposten	0,00	0	0	0	0	0	0		
	+ anteilige sonstige Transfererträge	0,00	0	0	0	0	0	0		
	+ anteilige öffentlich-rechtliche Leistungsentgelte	0,00	0	0	0	0	0	0		
	+ anteilige privatrechtliche Leistungsentgelte	0,00	0	0	0	0	0	0		
	+ anteilige Kostenerstattungen und Kostenumlagen	0,00	0	0	0	0	0	0		
	+ anteilige Zinsen und sonstige Finanzerträge	0,00	0	0	0	0	0	0		
	+/- anteilige aktivierte Eigenleistungen und Bestandsveränderungen	0,00	0	0	0	0	0	0		
	+ anteilige sonstige ordentliche Erträge	0,00	0	0	0	0	0	0		
<b>2</b>	<b>= anteilige ordentliche Erträge</b>	<b>0,00</b>	<b>0</b>	<b>0</b>	<b>0</b>	<b>0</b>	<b>0</b>	<b>0</b>		
3	anteilige Personalaufwendungen	0,00	0	0	0	0	0	0		
	+ anteilige Versorgungsaufwendungen	0,00	0	0	0	0	0	0		
	+ anteilige Aufwendungen für Sach- und Dienstleistungen	0,00	0	0	0	0	0	0		
	+ anteilige Abschreibungen im ordentlichen Ergebnis	0,00	0	0	0	0	0	0		
	+ anteilige Zinsen und sonstige Finanzaufwendungen	0,00	0	0	0	0	0	0		
	+ anteilige Transferaufwendungen und Abschreibungen auf Sonderposten für geleistete Investitions- förderungsmaßnahmen	68.100,00	68.100	18.100	18.100	18.100	18.100	18.100		
	+ anteilige sonstige ordentliche Aufwendungen	0,00	0	0	0	0	0	0		
<b>4</b>	<b>= anteilige ordentliche Aufwendungen</b>	<b>68.100,00</b>	<b>68.100</b>	<b>18.100</b>	<b>18.100</b>	<b>18.100</b>	<b>18.100</b>	<b>18.100</b>		
<b>5</b>	<b>= anteiliges ordentliches Ergebnis (veranschlagter Aufwands- /Ertragsüberschuss, Nummer 2 ./. Nummer 4)</b>	<b>-68.100,00</b>	<b>-68.100</b>	<b>-18.100</b>	<b>-18.100</b>	<b>-18.100</b>	<b>-18.100</b>	<b>-18.100</b>		
6	anteilige Erträge aus interner Leistungsverrechnung	0,00	0	0	0	0	0	0		
7	+ anteilige Aufwendungen für interne Leistungsverrechnung	0,00	0	0	0	0	0	0		
8	+ anteilige kalkulatorische Kosten	0,00	0	0	0	0	0	0		
<b>9</b>	<b>= anteiliges veranschlagtes kalkulatorisches Ergebnis (Nummer 6 ./. Nummern 7 + 8)</b>	<b>0,00</b>	<b>0</b>	<b>0</b>	<b>0</b>	<b>0</b>	<b>0</b>	<b>0</b>		
<b>10</b>	<b>= anteiliger veranschlagter Nettoressourcenbedarf/- überschuss (Nummern 5 + 9)</b>	<b>-68.100,00</b>	<b>-68.100</b>	<b>-18.100</b>	<b>-18.100</b>	<b>-18.100</b>	<b>-18.100</b>	<b>-18.100</b>		

Produktklasse **4** Produktklasse 4  
 Produktbereich **42** Förderung des Sports  
 Produktgruppe **42.4** Sportplätze  
 Produktuntergruppe **42.41** Sportplätze

Ertrags- und Aufwandsarten (anteilig bezogen auf den Teilergebnishaushalt)	Ergebnis des Vorvorjahres	Ansatz des Vorjahres (lfd. HH-Jahr)	Ansatz des Haushalts- jahres (Planjahr)	Ansatz des Haushalts- jahres (Planjahr)	das 1. (2025)	das 2. (2026)	das 3. (2027)
	2021	2022	2023	2024	auf das HH-Jahr folgende Jahr		
	EUR						
	1	2	3	4	5	6	7
1	anteilige Steuern und ähnliche Abgaben	0,00	0	0	0	0	0
	+ anteilige Zuweisungen und Umlagen nach Arten sowie aufgelöste Sonderposten	0,00	0	0	0	0	0
	darunter: Umlagen	0,00	0	0	0	0	0
	aufgelöste Sonderposten	0,00	0	0	0	0	0
	+ anteilige sonstige Transfererträge	0,00	0	0	0	0	0
	+ anteilige öffentlich-rechtliche Leistungsentgelte	0,00	0	0	0	0	0
	+ anteilige privatrechtliche Leistungsentgelte	23.461,97	80.000	40.000	40.000	40.000	4.000
	+ anteilige Kostenerstattungen und Kostenumlagen	0,00	0	0	0	0	0
	+ anteilige Zinsen und sonstige Finanzerträge	0,00	0	0	0	0	0
	+/- anteilige aktivierte Eigenleistungen und Bestandsveränderungen	0,00	0	0	0	0	0
	+ anteilige sonstige ordentliche Erträge	0,00	0	0	0	0	0
<b>2</b>	<b>= anteilige ordentliche Erträge</b>	<b>23.461,97</b>	<b>80.000</b>	<b>40.000</b>	<b>40.000</b>	<b>40.000</b>	<b>4.000</b>
3	anteilige Personalaufwendungen	47.207,34	70.800	72.500	74.500	76.300	79.300
	+ anteilige Versorgungsaufwendungen	0,00	0	0	0	0	0
	+ anteilige Aufwendungen für Sach- und Dienstleistungen	4.925,99	5.900	6.300	6.300	6.300	6.300
	+ anteilige Abschreibungen im ordentlichen Ergebnis	0,00	0	0	0	0	0
	+ anteilige Zinsen und sonstige Finanzaufwendungen	0,00	0	0	0	0	0
	+ anteilige Transferaufwendungen und Abschreibungen auf Sonderposten für geleistete Investitions- förderungsmaßnahmen	0,00	0	0	0	0	0
	+ anteilige sonstige ordentliche Aufwendungen	457,61	900	1.000	1.000	1.000	1.000
<b>4</b>	<b>= anteilige ordentliche Aufwendungen</b>	<b>52.590,94</b>	<b>77.600</b>	<b>79.800</b>	<b>81.800</b>	<b>83.600</b>	<b>86.600</b>
<b>5</b>	<b>= anteiliges ordentliches Ergebnis (veranschlagter Aufwands- /Ertragsüberschuss, Nummer 2 ./. Nummer 4)</b>	<b>-29.128,97</b>	<b>2.400</b>	<b>-39.800</b>	<b>-41.800</b>	<b>-43.600</b>	<b>-82.600</b>
6	anteilige Erträge aus interner Leistungsverrechnung	13.101,69	50.000	60.000	60.000	60.000	60.000
7	+ anteilige Aufwendungen für interne Leistungsverrechnung	0,00	2.000	2.000	2.000	2.000	2.000
8	+ anteilige kalkulatorische Kosten	0,00	0	0	0	0	0
<b>9</b>	<b>= anteiliges veranschlagtes kalkulatorisches Ergebnis (Nummer 6 ./. Nummern 7 + 8)</b>	<b>13.101,69</b>	<b>48.000</b>	<b>58.000</b>	<b>58.000</b>	<b>58.000</b>	<b>58.000</b>
<b>10</b>	<b>= anteiliger veranschlagter Nettoressourcenbedarf/- überschuss (Nummern 5 + 9)</b>	<b>-16.027,28</b>	<b>50.400</b>	<b>18.200</b>	<b>16.200</b>	<b>14.400</b>	<b>-24.600</b>

Produktklasse **4** Produktklasse 4  
Produktbereich **42** Förderung des Sports  
Produktgruppe **42.4** Sportplätze  
Produktuntergruppe **42.42** Hallenbäder

Ertrags- und Aufwandsarten (anteilig bezogen auf den Teilergebnishaushalt)		Ergebnis des Vorvorjahres	Ansatz des Vorjahres (Ifd. HH-Jahr)	Ansatz des Haushalts- jahres (Planjahr)	Ansatz des Haushalts- jahres (Planjahr)	das 1. (2025)	das 2. (2026)	das 3. (2027)	
		2021	2022	2023	2024	auf das HH-Jahr folgende Jahr			
		EUR							
		1	2	3	4	5	6	7	
1	anteilige Steuern und ähnliche Abgaben	0,00	0	0	0	0	0	0	
	+ anteilige Zuweisungen und Umlagen nach Arten sowie aufgelöste Sonderposten	0,00	0	0	0	0	0	0	
	darunter: Umlagen	0,00	0	0	0	0	0	0	
	aufgelöste Sonderposten	0,00	0	0	0	0	0	0	
	+ anteilige sonstige Transfererträge	0,00	0	0	0	0	0	0	
	+ anteilige öffentlich-rechtliche Leistungsentgelte	21.721,50	35.000	45.000	45.000	45.000	45.000	45.000	
	+ anteilige privatrechtliche Leistungsentgelte	1.241,71	0	0	0	0	0	0	
	+ anteilige Kostenerstattungen und Kostenumlagen	0,00	0	0	0	0	0	0	
	+ anteilige Zinsen und sonstige Finanzerträge	0,00	0	0	0	0	0	0	
	+/- anteilige aktivierte Eigenleistungen und Bestandsveränderungen	0,00	0	0	0	0	0	0	
	+ anteilige sonstige ordentliche Erträge	0,00	0	0	0	0	0	0	
<b>2</b>	<b>= anteilige ordentliche Erträge</b>	<b>22.963,21</b>	<b>35.000</b>	<b>45.000</b>	<b>45.000</b>	<b>45.000</b>	<b>45.000</b>	<b>45.000</b>	
3	anteilige Personalaufwendungen	148.932,74	125.600	132.700	139.200	143.400	143.400	148.400	
	+ anteilige Versorgungsaufwendungen	0,00	0	0	0	0	0	0	
	+ anteilige Aufwendungen für Sach- und Dienstleistungen	69.313,80	67.400	73.100	91.100	75.500	75.500	75.500	
	+ anteilige Abschreibungen im ordentlichen Ergebnis	0,00	18.800	20.300	20.200	19.700	19.300	18.800	
	+ anteilige Zinsen und sonstige Finanzaufwendungen	0,00	0	0	0	0	0	0	
	+ anteilige Transferaufwendungen und Abschreibungen auf Sonderposten für geleistete Investitions- förderungsmaßnahmen	0,00	0	0	0	0	0	0	
	+ anteilige sonstige ordentliche Aufwendungen	1.366,87	2.100	2.600	2.600	2.600	2.600	2.600	
<b>4</b>	<b>= anteilige ordentliche Aufwendungen</b>	<b>219.613,41</b>	<b>213.900</b>	<b>228.700</b>	<b>253.100</b>	<b>241.200</b>	<b>240.800</b>	<b>245.300</b>	
<b>5</b>	<b>= anteiliges ordentliches Ergebnis (veranschlagter Aufwands- /Ertragsüberschuss, Nummer 2 ./. Nummer 4)</b>	<b>-196.650,20</b>	<b>-178.900</b>	<b>-183.700</b>	<b>-208.100</b>	<b>-196.200</b>	<b>-195.800</b>	<b>-200.300</b>	
6	anteilige Erträge aus interner Leistungsverrechnung	0,00	0	0	0	0	0	0	
7	+ anteilige Aufwendungen für interne Leistungsverrechnung	1.140,00	3.000	3.000	3.000	3.000	3.000	3.000	
8	+ anteilige kalkulatorische Kosten	0,00	0	0	0	0	0	0	
<b>9</b>	<b>= anteiliges veranschlagtes kalkulatorisches Ergebnis (Nummer 6 ./. Nummern 7 + 8)</b>	<b>-1.140,00</b>	<b>-3.000</b>	<b>-3.000</b>	<b>-3.000</b>	<b>-3.000</b>	<b>-3.000</b>	<b>-3.000</b>	
<b>10</b>	<b>= anteiliger veranschlagter Nettoressourcenbedarf/- überschuss (Nummern 5 + 9)</b>	<b>-197.790,20</b>	<b>-181.900</b>	<b>-186.700</b>	<b>-211.100</b>	<b>-199.200</b>	<b>-198.800</b>	<b>-203.300</b>	

Produktklasse 5		Produktklasse 5						
Ertrags- und Aufwandsarten (anteilig bezogen auf den Teilergebnishaushalt)	Ergebnis des Vorvorjahres	Ansatz des Vorjahres (lfd. HH-Jahr)	Ansatz des Haushalts- jahres (Planjahr)	Ansatz des Haushalts- jahres (Planjahr)	das 1. (2025)	das 2. (2026)	das 3. (2027)	
	2021	2022	2023	2024	auf das HH-Jahr folgende Jahr			
	EUR							
	1	2	3	4	5	6	7	
1	anteilige Steuern und ähnliche Abgaben	0,00	0	0	0	0	0	
	+ anteilige Zuweisungen und Umlagen nach Arten sowie aufgelöste Sonderposten	940.444,57	472.400	489.100	392.400	392.400	392.400	
	darunter: Umlagen	0,00	0	0	0	0	0	
	aufgelöste Sonderposten	0,00	172.400	149.700	134.500	134.500	134.500	
	+ anteilige sonstige Transfererträge	0,00	0	0	0	0	0	
	+ anteilige öffentlich-rechtliche Leistungsentgelte	24.828,61	50.600	30.600	30.600	30.600	30.600	
	+ anteilige privatrechtliche Leistungsentgelte	10.975,50	32.700	44.700	46.700	46.700	46.700	
	+ anteilige Kostenerstattungen und Kostenumlagen	0,00	0	0	0	0	0	
	+ anteilige Zinsen und sonstige Finanzerträge	380.619,10	383.000	309.700	378.100	378.100	378.100	
	+/- anteilige aktivierte Eigenleistungen und Bestandsveränderungen	0,00	0	0	0	0	0	
	+ anteilige sonstige ordentliche Erträge	226.802,76	220.000	234.400	234.400	234.400	234.400	
<b>2</b>	<b>= anteilige ordentliche Erträge</b>	<b>1.583.670,54</b>	<b>1.158.700</b>	<b>1.108.500</b>	<b>1.082.200</b>	<b>1.082.200</b>	<b>1.082.200</b>	
3	anteilige Personalaufwendungen	229.094,23	240.000	240.900	251.700	253.700	255.700	
	+ anteilige Versorgungsaufwendungen	0,00	0	0	0	0	0	
	+ anteilige Aufwendungen für Sach- und Dienstleistungen	494.764,37	671.400	744.200	611.200	533.100	533.100	
	+ anteilige Abschreibungen im ordentlichen Ergebnis	0,00	743.600	780.800	714.800	697.500	695.800	
	+ anteilige Zinsen und sonstige Finanzaufwendungen	0,00	0	0	0	0	0	
	+ anteilige Transferaufwendungen und Abschreibungen auf Sonderposten für geleistete Investitionsförderungsmaßnahmen	469.709,76	362.000	372.000	372.000	372.000	372.000	
	+ anteilige sonstige ordentliche Aufwendungen	14.686,39	28.100	49.000	71.500	36.500	36.500	
<b>4</b>	<b>= anteilige ordentliche Aufwendungen</b>	<b>1.208.254,75</b>	<b>2.045.100</b>	<b>2.186.900</b>	<b>2.021.200</b>	<b>1.892.800</b>	<b>1.891.100</b>	
<b>5</b>	<b>= anteiliges ordentliches Ergebnis (veranschlagter Aufwands-/Ertragsüberschuss, Nummer 2 ./. Nummer 4)</b>	<b>375.415,79</b>	<b>-886.400</b>	<b>-1.078.400</b>	<b>-939.000</b>	<b>-810.600</b>	<b>-810.000</b>	
6	anteilige Erträge aus interner Leistungsverrechnung	0,00	0	0	0	0	0	
7	+ anteilige Aufwendungen für interne Leistungsverrechnung	109.238,06	291.000	272.000	282.000	282.000	282.000	
8	+ anteilige kalkulatorische Kosten	0,00	0	0	0	0	0	
<b>9</b>	<b>= anteiliges veranschlagtes kalkulatorisches Ergebnis (Nummer 6 ./. Nummern 7 + 8)</b>	<b>-109.238,06</b>	<b>-291.000</b>	<b>-272.000</b>	<b>-282.000</b>	<b>-282.000</b>	<b>-282.000</b>	
<b>10</b>	<b>= anteiliger veranschlagter Nettoressourcenbedarf/-überschuss (Nummern 5 + 9)</b>	<b>266.177,73</b>	<b>-1.177.400</b>	<b>-1.350.400</b>	<b>-1.221.000</b>	<b>-1.092.600</b>	<b>-1.092.000</b>	

Produktklasse **5** Produktklasse 5  
Produktbereich **51** Räumliche Planung und Entwicklung

Ertrags- und Aufwandsarten (anteilig bezogen auf den Teilergebnishaushalt)		Ergebnis des Vorvorjahres	Ansatz des Vorjahres (Ifd. HH-Jahr)	Ansatz des Haushalts- jahres (Planjahr)	Ansatz des Haushalts- jahres (Planjahr)	das 1. (2025)	das 2. (2026)	das 3. (2027)
		2021	2022	2023	2024	auf das HH-Jahr folgende Jahr		
		EUR						
		1	2	3	4	5	6	7
1	anteilige Steuern und ähnliche Abgaben	0,00	0	0	0	0	0	0
	+ anteilige Zuweisungen und Umlagen nach Arten sowie aufgelöste Sonderposten	732.080,85	46.700	46.700	46.700	46.700	46.700	46.700
	darunter: Umlagen	0,00	0	0	0	0	0	0
	aufgelöste Sonderposten	0,00	0	0	0	0	0	0
	+ anteilige sonstige Transfererträge	0,00	0	0	0	0	0	0
	+ anteilige öffentlich-rechtliche Leistungsentgelte	0,00	0	0	0	0	0	0
	+ anteilige privatrechtliche Leistungsentgelte	0,00	0	0	0	0	0	0
	+ anteilige Kostenerstattungen und Kostenumlagen	0,00	0	0	0	0	0	0
	+ anteilige Zinsen und sonstige Finanzerträge	0,00	0	0	0	0	0	0
	+/- anteilige aktivierte Eigenleistungen und Bestandsveränderungen	0,00	0	0	0	0	0	0
	+ anteilige sonstige ordentliche Erträge	0,00	0	0	0	0	0	0
<b>2</b>	<b>= anteilige ordentliche Erträge</b>	<b>732.080,85</b>	<b>46.700</b>	<b>46.700</b>	<b>46.700</b>	<b>46.700</b>	<b>46.700</b>	<b>46.700</b>
3	anteilige Personalaufwendungen	38.651,77	39.100	40.000	42.800	42.800	42.800	42.800
	+ anteilige Versorgungsaufwendungen	0,00	0	0	0	0	0	0
	+ anteilige Aufwendungen für Sach- und Dienstleistungen	33.956,75	40.000	40.000	40.000	40.000	40.000	40.000
	+ anteilige Abschreibungen im ordentlichen Ergebnis	0,00	0	0	0	0	0	0
	+ anteilige Zinsen und sonstige Finanzaufwendungen	0,00	0	0	0	0	0	0
	+ anteilige Transferaufwendungen und Abschreibungen auf Sonderposten für geleistete Investitions- förderungsmaßnahmen	54.275,12	30.000	30.000	30.000	30.000	30.000	30.000
	+ anteilige sonstige ordentliche Aufwendungen	9.675,48	9.500	10.100	12.600	12.600	12.600	12.600
<b>4</b>	<b>= anteilige ordentliche Aufwendungen</b>	<b>136.559,12</b>	<b>118.600</b>	<b>120.100</b>	<b>125.400</b>	<b>125.400</b>	<b>125.400</b>	<b>125.400</b>
<b>5</b>	<b>= anteiliges ordentliches Ergebnis (veranschlagter Aufwands- /Ertragsüberschuss, Nummer 2 ./. Nummer 4)</b>	<b>595.521,73</b>	<b>-71.900</b>	<b>-73.400</b>	<b>-78.700</b>	<b>-78.700</b>	<b>-78.700</b>	<b>-78.700</b>
6	anteilige Erträge aus interner Leistungsverrechnung	0,00	0	0	0	0	0	0
7	+ anteilige Aufwendungen für interne Leistungsverrechnung	0,00	0	0	0	0	0	0
8	+ anteilige kalkulatorische Kosten	0,00	0	0	0	0	0	0
<b>9</b>	<b>= anteiliges veranschlagtes kalkulatorisches Ergebnis (Nummer 6 ./. Nummern 7 + 8)</b>	<b>0,00</b>	<b>0</b>	<b>0</b>	<b>0</b>	<b>0</b>	<b>0</b>	<b>0</b>
<b>10</b>	<b>= anteiliger veranschlagter Nettoressourcenbedarf/- überschuss (Nummern 5 + 9)</b>	<b>595.521,73</b>	<b>-71.900</b>	<b>-73.400</b>	<b>-78.700</b>	<b>-78.700</b>	<b>-78.700</b>	<b>-78.700</b>

Produktklasse **5** Produktklasse 5  
Produktbereich **51** Räumliche Planung und Entwicklung  
Produktgruppe **51.1** Räumliche Planungs- und Entwicklungsmaßnahmen und Flurneuerung  
Produktuntergruppe **51.11** Räumliche Planung und Entwicklungsmaßnahmen

Ertrags- und Aufwandsarten (anteilig bezogen auf den Teilergebnishaushalt)		Ergebnis des Vorvorjahres	Ansatz des Vorjahres (lfd. HH-Jahr)	Ansatz des Haushaltsjahres (Planjahr)	Ansatz des Haushaltsjahres (Planjahr)	das 1. (2025)	das 2. (2026)	das 3. (2027)
		2021	2022	2023	2024	auf das HH-Jahr folgende Jahr		
		EUR						
		1	2	3	4	5	6	7
1	anteilige Steuern und ähnliche Abgaben	0,00	0	0	0	0	0	0
	+ anteilige Zuweisungen und Umlagen nach Arten sowie aufgelöste Sonderposten	732.080,85	46.700	46.700	46.700	46.700	46.700	46.700
	darunter: Umlagen	0,00	0	0	0	0	0	0
	aufgelöste Sonderposten	0,00	0	0	0	0	0	0
	+ anteilige sonstige Transfererträge	0,00	0	0	0	0	0	0
	+ anteilige öffentlich-rechtliche Leistungsentgelte	0,00	0	0	0	0	0	0
	+ anteilige privatrechtliche Leistungsentgelte	0,00	0	0	0	0	0	0
	+ anteilige Kostenerstattungen und Kostenumlagen	0,00	0	0	0	0	0	0
	+ anteilige Zinsen und sonstige Finanzerträge	0,00	0	0	0	0	0	0
	+/- anteilige aktivierte Eigenleistungen und Bestandsveränderungen	0,00	0	0	0	0	0	0
	+ anteilige sonstige ordentliche Erträge	0,00	0	0	0	0	0	0
<b>2</b>	<b>= anteilige ordentliche Erträge</b>	<b>732.080,85</b>	<b>46.700</b>	<b>46.700</b>	<b>46.700</b>	<b>46.700</b>	<b>46.700</b>	<b>46.700</b>
3	anteilige Personalaufwendungen	0,00	0	0	0	0	0	0
	+ anteilige Versorgungsaufwendungen	0,00	0	0	0	0	0	0
	+ anteilige Aufwendungen für Sach- und Dienstleistungen	33.956,75	40.000	40.000	40.000	40.000	40.000	40.000
	+ anteilige Abschreibungen im ordentlichen Ergebnis	0,00	0	0	0	0	0	0
	+ anteilige Zinsen und sonstige Finanzaufwendungen	0,00	0	0	0	0	0	0
	+ anteilige Transferaufwendungen und Abschreibungen auf Sonderposten für geleistete Investitionsförderungsmaßnahmen	54.275,12	30.000	30.000	30.000	30.000	30.000	30.000
	+ anteilige sonstige ordentliche Aufwendungen	9.675,48	9.500	10.100	12.600	12.600	12.600	12.600
<b>4</b>	<b>= anteilige ordentliche Aufwendungen</b>	<b>97.907,35</b>	<b>79.500</b>	<b>80.100</b>	<b>82.600</b>	<b>82.600</b>	<b>82.600</b>	<b>82.600</b>
<b>5</b>	<b>= anteiliges ordentliches Ergebnis (veranschlagter Aufwands-/Ertragsüberschuss, Nummer 2 ./. Nummer 4)</b>	<b>634.173,50</b>	<b>-32.800</b>	<b>-33.400</b>	<b>-35.900</b>	<b>-35.900</b>	<b>-35.900</b>	<b>-35.900</b>
6	anteilige Erträge aus interner Leistungsverrechnung	0,00	0	0	0	0	0	0
7	+ anteilige Aufwendungen für interne Leistungsverrechnung	0,00	0	0	0	0	0	0
8	+ anteilige kalkulatorische Kosten	0,00	0	0	0	0	0	0
<b>9</b>	<b>= anteiliges veranschlagtes kalkulatorisches Ergebnis (Nummer 6 ./. Nummern 7 + 8)</b>	<b>0,00</b>	<b>0</b>	<b>0</b>	<b>0</b>	<b>0</b>	<b>0</b>	<b>0</b>
<b>10</b>	<b>= anteiliger veranschlagter Nettoressourcenbedarf/-überschuss (Nummern 5 + 9)</b>	<b>634.173,50</b>	<b>-32.800</b>	<b>-33.400</b>	<b>-35.900</b>	<b>-35.900</b>	<b>-35.900</b>	<b>-35.900</b>



Produktklasse **5** Produktklasse 5  
 Produktbereich **51** Räumliche Planung und Entwicklung  
 Produktgruppe **51.2** Flächen- und grundstücksbezogene Daten und Grundlagen  
 Produktuntergruppe **51.20** Flächen- und grundstücksbezogene Daten und Grundlagen

Ertrags- und Aufwandsarten (anteilig bezogen auf den Teilergebnishaushalt)		Ergebnis des Vorvorjahres	Ansatz des Vorjahres (lfd. HH-Jahr)	Ansatz des Haushalts- jahres (Planjahr)	Ansatz des Haushalts- jahres (Planjahr)	das 1. (2025)	das 2. (2026)	das 3. (2027)		
		2021	2022	2023	2024	auf das HH-Jahr folgende Jahr				
		EUR								
		1	2	3	4	5	6	7		
1	anteilige Steuern und ähnliche Abgaben	0,00	0	0	0	0	0	0		
	+ anteilige Zuweisungen und Umlagen nach Arten sowie aufgelöste Sonderposten	0,00	0	0	0	0	0	0		
	darunter: Umlagen	0,00	0	0	0	0	0	0		
	aufgelöste Sonderposten	0,00	0	0	0	0	0	0		
	+ anteilige sonstige Transfererträge	0,00	0	0	0	0	0	0		
	+ anteilige öffentlich-rechtliche Leistungsentgelte	0,00	0	0	0	0	0	0		
	+ anteilige privatrechtliche Leistungsentgelte	0,00	0	0	0	0	0	0		
	+ anteilige Kostenerstattungen und Kostenumlagen	0,00	0	0	0	0	0	0		
	+ anteilige Zinsen und sonstige Finanzerträge	0,00	0	0	0	0	0	0		
	+/- anteilige aktivierte Eigenleistungen und Bestandsveränderungen	0,00	0	0	0	0	0	0		
	+ anteilige sonstige ordentliche Erträge	0,00	0	0	0	0	0	0		
<b>2</b>	<b>= anteilige ordentliche Erträge</b>	<b>0,00</b>	<b>0</b>	<b>0</b>	<b>0</b>	<b>0</b>	<b>0</b>	<b>0</b>		
3	anteilige Personalaufwendungen	38.651,77	39.100	40.000	42.800	42.800	42.800	42.800		
	+ anteilige Versorgungsaufwendungen	0,00	0	0	0	0	0	0		
	+ anteilige Aufwendungen für Sach- und Dienstleistungen	0,00	0	0	0	0	0	0		
	+ anteilige Abschreibungen im ordentlichen Ergebnis	0,00	0	0	0	0	0	0		
	+ anteilige Zinsen und sonstige Finanzaufwendungen	0,00	0	0	0	0	0	0		
	+ anteilige Transferaufwendungen und Abschreibungen auf Sonderposten für geleistete Investitions- förderungsmaßnahmen	0,00	0	0	0	0	0	0		
	+ anteilige sonstige ordentliche Aufwendungen	0,00	0	0	0	0	0	0		
<b>4</b>	<b>= anteilige ordentliche Aufwendungen</b>	<b>38.651,77</b>	<b>39.100</b>	<b>40.000</b>	<b>42.800</b>	<b>42.800</b>	<b>42.800</b>	<b>42.800</b>		
<b>5</b>	<b>= anteiliges ordentliches Ergebnis (veranschlagter Aufwands- /Ertragsüberschuss, Nummer 2 ./. Nummer 4)</b>	<b>-38.651,77</b>	<b>-39.100</b>	<b>-40.000</b>	<b>-42.800</b>	<b>-42.800</b>	<b>-42.800</b>	<b>-42.800</b>		
6	anteilige Erträge aus interner Leistungsverrechnung	0,00	0	0	0	0	0	0		
7	+ anteilige Aufwendungen für interne Leistungsverrechnung	0,00	0	0	0	0	0	0		
8	+ anteilige kalkulatorische Kosten	0,00	0	0	0	0	0	0		
<b>9</b>	<b>= anteiliges veranschlagtes kalkulatorisches Ergebnis (Nummer 6 ./. Nummern 7 + 8)</b>	<b>0,00</b>	<b>0</b>	<b>0</b>	<b>0</b>	<b>0</b>	<b>0</b>	<b>0</b>		
<b>10</b>	<b>= anteiliger veranschlagter Nettoressourcenbedarf/- überschuss (Nummern 5 + 9)</b>	<b>-38.651,77</b>	<b>-39.100</b>	<b>-40.000</b>	<b>-42.800</b>	<b>-42.800</b>	<b>-42.800</b>	<b>-42.800</b>		

Produktklasse **5** Produktklasse 5  
Produktbereich **53** Ver- und Entsorgung

Ertrags- und Aufwandsarten (anteilig bezogen auf den Teilergebnishaushalt)		Ergebnis des Vorvorjahres	Ansatz des Vorjahres (Ifd. HH-Jahr)	Ansatz des Haushalts- jahres (Planjahr)	Ansatz des Haushalts- jahres (Planjahr)	das 1. (2025)	das 2. (2026)	das 3. (2027)					
		2021	2022	2023	2024	auf das HH-Jahr folgende Jahr							
		EUR							1	2	3	4	5
1	anteilige Steuern und ähnliche Abgaben	0,00	0	0	0	0	0	0					
	+ anteilige Zuweisungen und Umlagen nach Arten sowie aufgelöste Sonderposten	1.445,40	3.700	10.000	1.500	1.500	1.500	1.500					
	darunter: Umlagen	0,00	0	0	0	0	0	0					
	aufgelöste Sonderposten	0,00	2.700	0	0	0	0	0					
	+ anteilige sonstige Transfererträge	0,00	0	0	0	0	0	0					
	+ anteilige öffentlich-rechtliche Leistungsentgelte	0,00	0	0	0	0	0	0					
	+ anteilige privatrechtliche Leistungsentgelte	6.942,28	7.000	8.000	8.000	8.000	8.000	8.000					
	+ anteilige Kostenerstattungen und Kostenumlagen	0,00	0	0	0	0	0	0					
	+ anteilige Zinsen und sonstige Finanzerträge	380.619,10	383.000	309.700	378.100	378.100	378.100	378.100					
	+/- anteilige aktivierte Eigenleistungen und Bestandsveränderungen	0,00	0	0	0	0	0	0					
	+ anteilige sonstige ordentliche Erträge	226.802,76	220.000	234.400	234.400	234.400	234.400	234.400					
<b>2</b>	<b>= anteilige ordentliche Erträge</b>	<b>615.809,54</b>	<b>613.700</b>	<b>562.100</b>	<b>622.000</b>	<b>622.000</b>	<b>622.000</b>	<b>622.000</b>					
3	anteilige Personalaufwendungen	0,00	0	0	0	0	0	0					
	+ anteilige Versorgungsaufwendungen	0,00	0	0	0	0	0	0					
	+ anteilige Aufwendungen für Sach- und Dienstleistungen	238,00	1.000	1.200	1.200	1.200	1.200	1.200					
	+ anteilige Abschreibungen im ordentlichen Ergebnis	0,00	0	0	0	0	0	0					
	+ anteilige Zinsen und sonstige Finanzaufwendungen	0,00	0	0	0	0	0	0					
	+ anteilige Transferaufwendungen und Abschreibungen auf Sonderposten für geleistete Investitions- förderungsmaßnahmen	0,00	0	0	0	0	0	0					
	+ anteilige sonstige ordentliche Aufwendungen	0,00	0	0	0	0	0	0					
<b>4</b>	<b>= anteilige ordentliche Aufwendungen</b>	<b>238,00</b>	<b>1.000</b>	<b>1.200</b>	<b>1.200</b>	<b>1.200</b>	<b>1.200</b>	<b>1.200</b>					
<b>5</b>	<b>= anteiliges ordentliches Ergebnis (veranschlagter Aufwands- /Ertragsüberschuss, Nummer 2 ./. Nummer 4)</b>	<b>615.571,54</b>	<b>612.700</b>	<b>560.900</b>	<b>620.800</b>	<b>620.800</b>	<b>620.800</b>	<b>620.800</b>					
6	anteilige Erträge aus interner Leistungsverrechnung	0,00	0	0	0	0	0	0					
7	+ anteilige Aufwendungen für interne Leistungsverrechnung	6.913,06	5.000	20.000	5.000	5.000	5.000	5.000					
8	+ anteilige kalkulatorische Kosten	0,00	0	0	0	0	0	0					
<b>9</b>	<b>= anteiliges veranschlagtes kalkulatorisches Ergebnis (Nummer 6 ./. Nummern 7 + 8)</b>	<b>-6.913,06</b>	<b>-5.000</b>	<b>-20.000</b>	<b>-5.000</b>	<b>-5.000</b>	<b>-5.000</b>	<b>-5.000</b>					
<b>10</b>	<b>= anteiliger veranschlagter Nettoressourcenbedarf/- überschuss (Nummern 5 + 9)</b>	<b>608.658,48</b>	<b>607.700</b>	<b>540.900</b>	<b>615.800</b>	<b>615.800</b>	<b>615.800</b>	<b>615.800</b>					

Produktklasse **5** Produktklasse 5  
Produktbereich **53** Ver- und Entsorgung  
Produktgruppe **53.1** Elektrizitätsversorgung  
Produktuntergruppe **53.10** Elektrizitätsversorgung

Ertrags- und Aufwandsarten (anteilig bezogen auf den Teilergebnishaushalt)	Ergebnis des Vorvorjahres	Ansatz des Vorjahres (lfd. HH-Jahr)	Ansatz des Haushalts- jahres (Planjahr)	Ansatz des Haushalts- jahres (Planjahr)	das 1. (2025)	das 2. (2026)	das 3. (2027)
	2021	2022	2023	2024	auf das HH-Jahr folgende Jahr		
	EUR						
	1	2	3	4	5	6	7
1	anteilige Steuern und ähnliche Abgaben	0,00	0	0	0	0	0
	+ anteilige Zuweisungen und Umlagen nach Arten sowie aufgelöste Sonderposten	0,00	0	0	0	0	0
	darunter: Umlagen	0,00	0	0	0	0	0
	aufgelöste Sonderposten	0,00	0	0	0	0	0
	+ anteilige sonstige Transfererträge	0,00	0	0	0	0	0
	+ anteilige öffentlich-rechtliche Leistungsentgelte	0,00	0	0	0	0	0
	+ anteilige privatrechtliche Leistungsentgelte	5.900,00	7.000	7.000	7.000	7.000	7.000
	+ anteilige Kostenerstattungen und Kostenumlagen	0,00	0	0	0	0	0
	+ anteilige Zinsen und sonstige Finanzerträge	0,00	0	0	0	0	0
	+/- anteilige aktivierte Eigenleistungen und Bestandsveränderungen	0,00	0	0	0	0	0
	+ anteilige sonstige ordentliche Erträge	180.900,00	180.000	190.000	190.000	190.000	190.000
<b>2</b>	<b>= anteilige ordentliche Erträge</b>	<b>186.800,00</b>	<b>187.000</b>	<b>197.000</b>	<b>197.000</b>	<b>197.000</b>	<b>197.000</b>
3	anteilige Personalaufwendungen	0,00	0	0	0	0	0
	+ anteilige Versorgungsaufwendungen	0,00	0	0	0	0	0
	+ anteilige Aufwendungen für Sach- und Dienstleistungen	0,00	0	0	0	0	0
	+ anteilige Abschreibungen im ordentlichen Ergebnis	0,00	0	0	0	0	0
	+ anteilige Zinsen und sonstige Finanzaufwendungen	0,00	0	0	0	0	0
	+ anteilige Transferaufwendungen und Abschreibungen auf Sonderposten für geleistete Investitions- förderungsmaßnahmen	0,00	0	0	0	0	0
	+ anteilige sonstige ordentliche Aufwendungen	0,00	0	0	0	0	0
<b>4</b>	<b>= anteilige ordentliche Aufwendungen</b>	<b>0,00</b>	<b>0</b>	<b>0</b>	<b>0</b>	<b>0</b>	<b>0</b>
<b>5</b>	<b>= anteiliges ordentliches Ergebnis (veranschlagter Aufwands- /Ertragsüberschuss, Nummer 2 ./. Nummer 4)</b>	<b>186.800,00</b>	<b>187.000</b>	<b>197.000</b>	<b>197.000</b>	<b>197.000</b>	<b>197.000</b>
6	anteilige Erträge aus interner Leistungsverrechnung	0,00	0	0	0	0	0
7	+ anteilige Aufwendungen für interne Leistungsverrechnung	0,00	0	0	0	0	0
8	+ anteilige kalkulatorische Kosten	0,00	0	0	0	0	0
<b>9</b>	<b>= anteiliges veranschlagtes kalkulatorisches Ergebnis (Nummer 6 ./. Nummern 7 + 8)</b>	<b>0,00</b>	<b>0</b>	<b>0</b>	<b>0</b>	<b>0</b>	<b>0</b>
<b>10</b>	<b>= anteiliger veranschlagter Nettoressourcenbedarf/- überschuss (Nummern 5 + 9)</b>	<b>186.800,00</b>	<b>187.000</b>	<b>197.000</b>	<b>197.000</b>	<b>197.000</b>	<b>197.000</b>

Produktklasse **5** Produktklasse 5  
 Produktbereich **53** Ver- und Entsorgung  
 Produktgruppe **53.2** Gasversorgung  
 Produktuntergruppe **53.20** Gasversorgung

Ertrags- und Aufwandsarten (anteilig bezogen auf den Teilergebnishaushalt)		Ergebnis des Vorjahres	Ansatz des Vorjahres (Ifd. HH-Jahr)	Ansatz des Haushalts- jahres (Planjahr)	Ansatz des Haushalts- jahres (Planjahr)	das 1. (2025)	das 2. (2026)	das 3. (2027)		
		2021	2022	2023	2024	auf das HH-Jahr folgende Jahr				
		EUR								
		1	2	3	4	5	6	7		
1	anteilige Steuern und ähnliche Abgaben	0,00	0	0	0	0	0	0		
	+ anteilige Zuweisungen und Umlagen nach Arten sowie aufgelöste Sonderposten	0,00	0	0	0	0	0	0		
	darunter: Umlagen	0,00	0	0	0	0	0	0		
	aufgelöste Sonderposten	0,00	0	0	0	0	0	0		
	+ anteilige sonstige Transfererträge	0,00	0	0	0	0	0	0		
	+ anteilige öffentlich-rechtliche Leistungsentgelte	0,00	0	0	0	0	0	0		
	+ anteilige privatrechtliche Leistungsentgelte	1.042,28	0	1.000	1.000	1.000	1.000	1.000		
	+ anteilige Kostenerstattungen und Kostenumlagen	0,00	0	0	0	0	0	0		
	+ anteilige Zinsen und sonstige Finanzerträge	380.619,10	383.000	309.700	378.100	378.100	378.100	378.100		
	+/- anteilige aktivierte Eigenleistungen und Bestandsveränderungen	0,00	0	0	0	0	0	0		
	+ anteilige sonstige ordentliche Erträge	29.378,79	25.000	29.400	29.400	29.400	29.400	29.400		
<b>2</b>	<b>= anteilige ordentliche Erträge</b>	<b>411.040,17</b>	<b>408.000</b>	<b>340.100</b>	<b>408.500</b>	<b>408.500</b>	<b>408.500</b>	<b>408.500</b>		
3	anteilige Personalaufwendungen	0,00	0	0	0	0	0	0		
	+ anteilige Versorgungsaufwendungen	0,00	0	0	0	0	0	0		
	+ anteilige Aufwendungen für Sach- und Dienstleistungen	0,00	0	0	0	0	0	0		
	+ anteilige Abschreibungen im ordentlichen Ergebnis	0,00	0	0	0	0	0	0		
	+ anteilige Zinsen und sonstige Finanzaufwendungen	0,00	0	0	0	0	0	0		
	+ anteilige Transferaufwendungen und Abschreibungen auf Sonderposten für geleistete Investitions- förderungsmaßnahmen	0,00	0	0	0	0	0	0		
	+ anteilige sonstige ordentliche Aufwendungen	0,00	0	0	0	0	0	0		
<b>4</b>	<b>= anteilige ordentliche Aufwendungen</b>	<b>0,00</b>	<b>0</b>	<b>0</b>	<b>0</b>	<b>0</b>	<b>0</b>	<b>0</b>		
<b>5</b>	<b>= anteiliges ordentliches Ergebnis (veranschlagter Aufwands- /Ertragsüberschuss, Nummer 2 ./. Nummer 4)</b>	<b>411.040,17</b>	<b>408.000</b>	<b>340.100</b>	<b>408.500</b>	<b>408.500</b>	<b>408.500</b>	<b>408.500</b>		
6	anteilige Erträge aus interner Leistungsverrechnung	0,00	0	0	0	0	0	0		
7	+ anteilige Aufwendungen für interne Leistungsverrechnung	0,00	0	0	0	0	0	0		
8	+ anteilige kalkulatorische Kosten	0,00	0	0	0	0	0	0		
<b>9</b>	<b>= anteiliges veranschlagtes kalkulatorisches Ergebnis (Nummer 6 ./. Nummern 7 + 8)</b>	<b>0,00</b>	<b>0</b>	<b>0</b>	<b>0</b>	<b>0</b>	<b>0</b>	<b>0</b>		
<b>10</b>	<b>= anteiliger veranschlagter Nettoressourcenbedarf/- überschuss (Nummern 5 + 9)</b>	<b>411.040,17</b>	<b>408.000</b>	<b>340.100</b>	<b>408.500</b>	<b>408.500</b>	<b>408.500</b>	<b>408.500</b>		

Produktklasse **5** Produktklasse 5  
Produktbereich **53** Ver- und Entsorgung  
Produktgruppe **53.3** Wasserversorgung  
Produktuntergruppe **53.30** Wasserversorgung

Ertrags- und Aufwandsarten (anteilig bezogen auf den Teilergebnishaushalt)	Ergebnis des Vorvorjahres	Ansatz des Vorjahres (Ifd. HH-Jahr)	Ansatz des Haushalts- jahres (Planjahr)	Ansatz des Haushalts- jahres (Planjahr)	das 1. (2025)	das 2. (2026)	das 3. (2027)
	2021	2022	2023	2024	auf das HH-Jahr folgende Jahr		
	EUR						
	1	2	3	4	5	6	7
1 anteilige Steuern und ähnliche Abgaben	0,00	0	0	0	0	0	0
+ anteilige Zuweisungen und Umlagen nach Arten sowie aufgelöste Sonderposten	0,00	0	0	0	0	0	0
darunter: Umlagen	0,00	0	0	0	0	0	0
aufgelöste Sonderposten	0,00	0	0	0	0	0	0
+ anteilige sonstige Transfererträge	0,00	0	0	0	0	0	0
+ anteilige öffentlich-rechtliche Leistungsentgelte	0,00	0	0	0	0	0	0
+ anteilige privatrechtliche Leistungsentgelte	0,00	0	0	0	0	0	0
+ anteilige Kostenerstattungen und Kostenumlagen	0,00	0	0	0	0	0	0
+ anteilige Zinsen und sonstige Finanzerträge	0,00	0	0	0	0	0	0
+/- anteilige aktivierte Eigenleistungen und Bestandsveränderungen	0,00	0	0	0	0	0	0
+ anteilige sonstige ordentliche Erträge	16.523,97	15.000	15.000	15.000	15.000	15.000	15.000
<b>2 = anteilige ordentliche Erträge</b>	<b>16.523,97</b>	<b>15.000</b>	<b>15.000</b>	<b>15.000</b>	<b>15.000</b>	<b>15.000</b>	<b>15.000</b>
3 anteilige Personalaufwendungen	0,00	0	0	0	0	0	0
+ anteilige Versorgungsaufwendungen	0,00	0	0	0	0	0	0
+ anteilige Aufwendungen für Sach- und Dienstleistungen	0,00	0	0	0	0	0	0
+ anteilige Abschreibungen im ordentlichen Ergebnis	0,00	0	0	0	0	0	0
+ anteilige Zinsen und sonstige Finanzaufwendungen	0,00	0	0	0	0	0	0
+ anteilige Transferaufwendungen und Abschreibungen auf Sonderposten für geleistete Investitions- förderungsmaßnahmen	0,00	0	0	0	0	0	0
+ anteilige sonstige ordentliche Aufwendungen	0,00	0	0	0	0	0	0
<b>4 = anteilige ordentliche Aufwendungen</b>	<b>0,00</b>	<b>0</b>	<b>0</b>	<b>0</b>	<b>0</b>	<b>0</b>	<b>0</b>
<b>5 = anteiliges ordentliches Ergebnis (veranschlagter Aufwands- /Ertragsüberschuss, Nummer 2 ./. Nummer 4)</b>	<b>16.523,97</b>	<b>15.000</b>	<b>15.000</b>	<b>15.000</b>	<b>15.000</b>	<b>15.000</b>	<b>15.000</b>
6 anteilige Erträge aus interner Leistungsverrechnung	0,00	0	0	0	0	0	0
+ anteilige Aufwendungen für interne Leistungsverrechnung	0,00	0	0	0	0	0	0
8 + anteilige kalkulatorische Kosten	0,00	0	0	0	0	0	0
<b>9 = anteiliges veranschlagtes kalkulatorisches Ergebnis (Nummer 6 ./. Nummern 7 + 8)</b>	<b>0,00</b>	<b>0</b>	<b>0</b>	<b>0</b>	<b>0</b>	<b>0</b>	<b>0</b>
<b>10 = anteiliger veranschlagter Nettoressourcenbedarf/- überschuss (Nummern 5 + 9)</b>	<b>16.523,97</b>	<b>15.000</b>	<b>15.000</b>	<b>15.000</b>	<b>15.000</b>	<b>15.000</b>	<b>15.000</b>

Produktklasse **5** Produktklasse 5  
 Produktbereich **53** Ver- und Entsorgung  
 Produktgruppe **53.4** Fernwärmeversorgung  
 Produktuntergruppe **53.40** Fernwärmeversorgung

Ertrags- und Aufwandsarten (anteilig bezogen auf den Teilergebnishaushalt)	Ergebnis des Vorvorjahres	Ansatz des Vorjahres (lfd. HH-Jahr)	Ansatz des Haushalts- jahres (Planjahr)	Ansatz des Haushalts- jahres (Planjahr)	das 1. (2025)	das 2. (2026)	das 3. (2027)
	2021	2022	2023	2024	auf das HH-Jahr folgende Jahr		
	EUR						
	1	2	3	4	5	6	7
1 anteilige Steuern und ähnliche Abgaben	0,00	0	0	0	0	0	0
+ anteilige Zuweisungen und Umlagen nach Arten sowie aufgelöste Sonderposten	0,00	2.700	0	0	0	0	0
darunter: Umlagen	0,00	0	0	0	0	0	0
aufgelöste Sonderposten	0,00	2.700	0	0	0	0	0
+ anteilige sonstige Transfererträge	0,00	0	0	0	0	0	0
+ anteilige öffentlich-rechtliche Leistungsentgelte	0,00	0	0	0	0	0	0
+ anteilige privatrechtliche Leistungsentgelte	0,00	0	0	0	0	0	0
+ anteilige Kostenerstattungen und Kostenumlagen	0,00	0	0	0	0	0	0
+ anteilige Zinsen und sonstige Finanzerträge	0,00	0	0	0	0	0	0
+/- anteilige aktivierte Eigenleistungen und Bestandsveränderungen	0,00	0	0	0	0	0	0
+ anteilige sonstige ordentliche Erträge	0,00	0	0	0	0	0	0
<b>2 = anteilige ordentliche Erträge</b>	<b>0,00</b>	<b>2.700</b>	<b>0</b>	<b>0</b>	<b>0</b>	<b>0</b>	<b>0</b>
3 anteilige Personalaufwendungen	0,00	0	0	0	0	0	0
+ anteilige Versorgungsaufwendungen	0,00	0	0	0	0	0	0
+ anteilige Aufwendungen für Sach- und Dienstleistungen	0,00	0	0	0	0	0	0
+ anteilige Abschreibungen im ordentlichen Ergebnis	0,00	0	0	0	0	0	0
+ anteilige Zinsen und sonstige Finanzaufwendungen	0,00	0	0	0	0	0	0
+ anteilige Transferaufwendungen und Abschreibungen auf Sonderposten für geleistete Investitions- förderungsmaßnahmen	0,00	0	0	0	0	0	0
+ anteilige sonstige ordentliche Aufwendungen	0,00	0	0	0	0	0	0
<b>4 = anteilige ordentliche Aufwendungen</b>	<b>0,00</b>	<b>0</b>	<b>0</b>	<b>0</b>	<b>0</b>	<b>0</b>	<b>0</b>
<b>5 = anteiliges ordentliches Ergebnis (veranschlagter Aufwands- /Ertragsüberschuss, Nummer 2 ./. Nummer 4)</b>	<b>0,00</b>	<b>2.700</b>	<b>0</b>	<b>0</b>	<b>0</b>	<b>0</b>	<b>0</b>
6 anteilige Erträge aus interner Leistungsverrechnung	0,00	0	0	0	0	0	0
+ anteilige Aufwendungen für interne Leistungsverrechnung	0,00	0	0	0	0	0	0
8 + anteilige kalkulatorische Kosten	0,00	0	0	0	0	0	0
<b>9 = anteiliges veranschlagtes kalkulatorisches Ergebnis (Nummer 6 ./. Nummern 7 + 8)</b>	<b>0,00</b>	<b>0</b>	<b>0</b>	<b>0</b>	<b>0</b>	<b>0</b>	<b>0</b>
<b>10 = anteiliger veranschlagter Nettoressourcenbedarf/- überschuss (Nummern 5 + 9)</b>	<b>0,00</b>	<b>2.700</b>	<b>0</b>	<b>0</b>	<b>0</b>	<b>0</b>	<b>0</b>

Produktklasse **5** Produktklasse 5  
Produktbereich **53** Ver- und Entsorgung  
Produktgruppe **53.7** Abfallwirtschaft  
Produktuntergruppe **53.70** Abfallwirtschaft

Ertrags- und Aufwandsarten (anteilig bezogen auf den Teilergebnishaushalt)	Ergebnis des Vorvorjahres	Ansatz des Vorjahres (lfd. HH-Jahr)	Ansatz des Haushalts- jahres (Planjahr)	Ansatz des Haushalts- jahres (Planjahr)	das 1. (2025)	das 2. (2026)	das 3. (2027)
	2021	2022	2023	2024	auf das HH-Jahr folgende Jahr		
	EUR						
	1	2	3	4	5	6	7
1 anteilige Steuern und ähnliche Abgaben	0,00	0	0	0	0	0	0
+ anteilige Zuweisungen und Umlagen nach Arten sowie aufgelöste Sonderposten	1.445,40	1.000	10.000	1.500	1.500	1.500	1.500
darunter: Umlagen	0,00	0	0	0	0	0	0
aufgelöste Sonderposten	0,00	0	0	0	0	0	0
+ anteilige sonstige Transfererträge	0,00	0	0	0	0	0	0
+ anteilige öffentlich-rechtliche Leistungsentgelte	0,00	0	0	0	0	0	0
+ anteilige privatrechtliche Leistungsentgelte	0,00	0	0	0	0	0	0
+ anteilige Kostenerstattungen und Kostenumlagen	0,00	0	0	0	0	0	0
+ anteilige Zinsen und sonstige Finanzerträge	0,00	0	0	0	0	0	0
+/- anteilige aktivierte Eigenleistungen und Bestandsveränderungen	0,00	0	0	0	0	0	0
+ anteilige sonstige ordentliche Erträge	0,00	0	0	0	0	0	0
<b>2 = anteilige ordentliche Erträge</b>	<b>1.445,40</b>	<b>1.000</b>	<b>10.000</b>	<b>1.500</b>	<b>1.500</b>	<b>1.500</b>	<b>1.500</b>
3 anteilige Personalaufwendungen	0,00	0	0	0	0	0	0
+ anteilige Versorgungsaufwendungen	0,00	0	0	0	0	0	0
+ anteilige Aufwendungen für Sach- und Dienstleistungen	238,00	1.000	1.200	1.200	1.200	1.200	1.200
+ anteilige Abschreibungen im ordentlichen Ergebnis	0,00	0	0	0	0	0	0
+ anteilige Zinsen und sonstige Finanzaufwendungen	0,00	0	0	0	0	0	0
+ anteilige Transferaufwendungen und Abschreibungen auf Sonderposten für geleistete Investitions- förderungsmaßnahmen	0,00	0	0	0	0	0	0
+ anteilige sonstige ordentliche Aufwendungen	0,00	0	0	0	0	0	0
<b>4 = anteilige ordentliche Aufwendungen</b>	<b>238,00</b>	<b>1.000</b>	<b>1.200</b>	<b>1.200</b>	<b>1.200</b>	<b>1.200</b>	<b>1.200</b>
<b>5 = anteiliges ordentliches Ergebnis (veranschlagter Aufwands- /Ertragsüberschuss, Nummer 2 ./. Nummer 4)</b>	<b>1.207,40</b>	<b>0</b>	<b>8.800</b>	<b>300</b>	<b>300</b>	<b>300</b>	<b>300</b>
6 anteilige Erträge aus interner Leistungsverrechnung	0,00	0	0	0	0	0	0
7 + anteilige Aufwendungen für interne Leistungsverrechnung	6.913,06	5.000	20.000	5.000	5.000	5.000	5.000
8 + anteilige kalkulatorische Kosten	0,00	0	0	0	0	0	0
<b>9 = anteiliges veranschlagtes kalkulatorisches Ergebnis (Nummer 6 ./. Nummern 7 + 8)</b>	<b>-6.913,06</b>	<b>-5.000</b>	<b>-20.000</b>	<b>-5.000</b>	<b>-5.000</b>	<b>-5.000</b>	<b>-5.000</b>
<b>10 = anteiliger veranschlagter Nettoressourcenbedarf/- überschuss (Nummern 5 + 9)</b>	<b>-5.705,66</b>	<b>-5.000</b>	<b>-11.200</b>	<b>-4.700</b>	<b>-4.700</b>	<b>-4.700</b>	<b>-4.700</b>

Produktklasse **5** Produktklasse 5  
 Produktbereich **54** Verkehrsflächen und -anlagen, Öffentlicher Personennahverkehr

Ertrags- und Aufwandsarten (anteilig bezogen auf den Teilergebnishaushalt)	Ergebnis des Vorvorjahres	Ansatz des Vorjahres (Ifd. HH-Jahr)	Ansatz des Haushalts- jahres (Planjahr)	Ansatz des Haushalts- jahres (Planjahr)	das 1. (2025)	das 2. (2026)	das 3. (2027)
	2021	2022	2023	2024	auf das HH-Jahr folgende Jahr		
	EUR						
	1	2	3	4	5	6	7
1 anteilige Steuern und ähnliche Abgaben	0,00	0	0	0	0	0	0
+ anteilige Zuweisungen und Umlagen nach Arten sowie aufgelöste Sonderposten	200.945,35	414.200	427.200	339.000	339.000	339.000	339.000
darunter: Umlagen	0,00	0	0	0	0	0	0
aufgelöste Sonderposten	0,00	169.700	149.700	134.500	134.500	134.500	134.500
+ anteilige sonstige Transfererträge	0,00	0	0	0	0	0	0
+ anteilige öffentlich-rechtliche Leistungsentgelte	4.808,50	8.600	8.600	8.600	8.600	8.600	8.600
+ anteilige privatrechtliche Leistungsentgelte	4.032,67	24.700	11.700	11.700	11.700	11.700	11.700
+ anteilige Kostenerstattungen und Kostenumlagen	0,00	0	0	0	0	0	0
+ anteilige Zinsen und sonstige Finanzerträge	0,00	0	0	0	0	0	0
+/- anteilige aktivierte Eigenleistungen und Bestandsveränderungen	0,00	0	0	0	0	0	0
+ anteilige sonstige ordentliche Erträge	0,00	0	0	0	0	0	0
<b>2 = anteilige ordentliche Erträge</b>	<b>209.786,52</b>	<b>447.500</b>	<b>447.500</b>	<b>359.300</b>	<b>359.300</b>	<b>359.300</b>	<b>359.300</b>
3 anteilige Personalaufwendungen	94.247,95	101.600	103.800	108.400	108.400	108.400	108.400
+ anteilige Versorgungsaufwendungen	0,00	0	0	0	0	0	0
+ anteilige Aufwendungen für Sach- und Dienstleistungen	391.548,39	507.300	594.900	461.900	393.300	393.300	393.300
+ anteilige Abschreibungen im ordentlichen Ergebnis	0,00	743.300	780.500	714.500	697.200	695.500	694.600
+ anteilige Zinsen und sonstige Finanzaufwendungen	0,00	0	0	0	0	0	0
+ anteilige Transferaufwendungen und Abschreibungen auf Sonderposten für geleistete Investitions- förderungsmaßnahmen	415.434,64	332.000	342.000	342.000	342.000	342.000	342.000
+ anteilige sonstige ordentliche Aufwendungen	19,00	2.500	0	0	0	0	0
<b>4 = anteilige ordentliche Aufwendungen</b>	<b>901.249,98</b>	<b>1.686.700</b>	<b>1.821.200</b>	<b>1.626.800</b>	<b>1.540.900</b>	<b>1.539.200</b>	<b>1.538.300</b>
<b>5 = anteiliges ordentliches Ergebnis (veranschlagter Aufwands- /Ertragsüberschuss, Nummer 2 ./. Nummer 4)</b>	<b>-691.463,46</b>	<b>-1.239.200</b>	<b>-1.373.700</b>	<b>-1.267.500</b>	<b>-1.181.600</b>	<b>-1.179.900</b>	<b>-1.179.000</b>
6 anteilige Erträge aus interner Leistungsverrechnung	0,00	0	0	0	0	0	0
7 + anteilige Aufwendungen für interne Leistungsverrechnung	90.072,00	203.000	167.000	192.000	192.000	192.000	192.000
8 + anteilige kalkulatorische Kosten	0,00	0	0	0	0	0	0
<b>9 = anteiliges veranschlagtes kalkulatorisches Ergebnis (Nummer 6 ./. Nummern 7 + 8)</b>	<b>-90.072,00</b>	<b>-203.000</b>	<b>-167.000</b>	<b>-192.000</b>	<b>-192.000</b>	<b>-192.000</b>	<b>-192.000</b>
<b>10 = anteiliger veranschlagter Nettoressourcenbedarf/- überschuss (Nummern 5 + 9)</b>	<b>-781.535,46</b>	<b>-1.442.200</b>	<b>-1.540.700</b>	<b>-1.459.500</b>	<b>-1.373.600</b>	<b>-1.371.900</b>	<b>-1.371.000</b>



Produktklasse	<b>5</b>	Produktklasse 5
Produktbereich	<b>54</b>	Verkehrsflächen und -anlagen, Öffentlicher Personennahverkehr
Produktgruppe	<b>54.1</b>	Gemeindestraßen
Produktuntergruppe	<b>54.10</b>	Gemeindestraßen

Ertrags- und Aufwandsarten (anteilig bezogen auf den Teilergebnishaushalt)	Ergebnis des Vorvorjahres	Ansatz des Vorjahres (Ifd. HH-Jahr)	Ansatz des Haushalts- jahres (Planjahr)	Ansatz des Haushalts- jahres (Planjahr)	das 1. (2025)	das 2. (2026)	das 3. (2027)
	2021	2022	2023	2024	auf das HH-Jahr folgende Jahr		
	EUR						
	1	2	3	4	5	6	7
1 anteilige Steuern und ähnliche Abgaben	0,00	0	0	0	0	0	0
+ anteilige Zuweisungen und Umlagen nach Arten sowie aufgelöste Sonderposten	200.945,35	374.200	427.200	336.000	336.000	336.000	336.000
darunter: Umlagen	0,00	0	0	0	0	0	0
aufgelöste Sonderposten	0,00	169.700	149.700	131.500	131.500	131.500	131.500
+ anteilige sonstige Transfererträge	0,00	0	0	0	0	0	0
+ anteilige öffentlich-rechtliche Leistungsentgelte	0,00	0	0	0	0	0	0
+ anteilige privatrechtliche Leistungsentgelte	3.745,45	21.000	8.000	8.000	8.000	8.000	8.000
+ anteilige Kostenerstattungen und Kostenumlagen	0,00	0	0	0	0	0	0
+ anteilige Zinsen und sonstige Finanzerträge	0,00	0	0	0	0	0	0
+/- anteilige aktivierte Eigenleistungen und Bestandsveränderungen	0,00	0	0	0	0	0	0
+ anteilige sonstige ordentliche Erträge	0,00	0	0	0	0	0	0
<b>2 = anteilige ordentliche Erträge</b>	<b>204.690,80</b>	<b>395.200</b>	<b>435.200</b>	<b>344.000</b>	<b>344.000</b>	<b>344.000</b>	<b>344.000</b>
3 anteilige Personalaufwendungen	94.247,95	101.600	103.800	108.400	108.400	108.400	108.400
+ anteilige Versorgungsaufwendungen	0,00	0	0	0	0	0	0
+ anteilige Aufwendungen für Sach- und Dienstleistungen	248.533,16	342.000	435.100	302.100	243.100	243.100	243.100
+ anteilige Abschreibungen im ordentlichen Ergebnis	0,00	733.800	771.100	714.500	697.200	695.500	694.600
+ anteilige Zinsen und sonstige Finanzaufwendungen	0,00	0	0	0	0	0	0
+ anteilige Transferaufwendungen und Abschreibungen auf Sonderposten für geleistete Investitions- förderungsmaßnahmen	340.434,64	257.000	267.000	267.000	267.000	267.000	267.000
+ anteilige sonstige ordentliche Aufwendungen	19,00	2.500	0	0	0	0	0
<b>4 = anteilige ordentliche Aufwendungen</b>	<b>683.234,75</b>	<b>1.436.900</b>	<b>1.577.000</b>	<b>1.392.000</b>	<b>1.315.700</b>	<b>1.314.000</b>	<b>1.313.100</b>
<b>5 = anteiliges ordentliches Ergebnis (veranschlagter Aufwands- /Ertragsüberschuss, Nummer 2 ./. Nummer 4)</b>	<b>-478.543,95</b>	<b>-1.041.700</b>	<b>-1.141.800</b>	<b>-1.048.000</b>	<b>-971.700</b>	<b>-970.000</b>	<b>-969.100</b>
6 anteilige Erträge aus interner Leistungsverrechnung	0,00	0	0	0	0	0	0
7 + anteilige Aufwendungen für interne Leistungsverrechnung	23.809,00	115.000	85.000	110.000	110.000	110.000	110.000
8 + anteilige kalkulatorische Kosten	0,00	0	0	0	0	0	0
<b>9 = anteiliges veranschlagtes kalkulatorisches Ergebnis (Nummer 6 ./. Nummern 7 + 8)</b>	<b>-23.809,00</b>	<b>-115.000</b>	<b>-85.000</b>	<b>-110.000</b>	<b>-110.000</b>	<b>-110.000</b>	<b>-110.000</b>
<b>10 = anteiliger veranschlagter Nettoressourcenbedarf/- überschuss (Nummern 5 + 9)</b>	<b>-502.352,95</b>	<b>-1.156.700</b>	<b>-1.226.800</b>	<b>-1.158.000</b>	<b>-1.081.700</b>	<b>-1.080.000</b>	<b>-1.079.100</b>

Produktklasse	<b>5</b>	Produktklasse 5
Produktbereich	<b>54</b>	Verkehrsflächen und -anlagen, Öffentlicher Personennahverkehr
Produktgruppe	<b>54.2</b>	Kreisstraßen
Produktuntergruppe	<b>54.20</b>	Kreisstraßen

Ertrags- und Aufwandsarten (anteilig bezogen auf den Teilergebnishaushalt)		Ergebnis des Vorvorjahres	Ansatz des Vorjahres (Ifd. HH-Jahr)	Ansatz des Haushalts- jahres (Planjahr)	Ansatz des Haushalts- jahres (Planjahr)	das 1. (2025)	das 2. (2026)	das 3. (2027)		
		2021	2022	2023	2024	auf das HH-Jahr folgende Jahr				
		EUR								
		1	2	3	4	5	6	7		
1	anteilige Steuern und ähnliche Abgaben	0,00	0	0	0	0	0	0		
	+ anteilige Zuweisungen und Umlagen nach Arten sowie aufgelöste Sonderposten	0,00	0	0	0	0	0	0		
	darunter: Umlagen	0,00	0	0	0	0	0	0		
	aufgelöste Sonderposten	0,00	0	0	0	0	0	0		
	+ anteilige sonstige Transfererträge	0,00	0	0	0	0	0	0		
	+ anteilige öffentlich-rechtliche Leistungsentgelte	0,00	0	0	0	0	0	0		
	+ anteilige privatrechtliche Leistungsentgelte	0,00	100	100	100	100	100	100		
	+ anteilige Kostenerstattungen und Kostenumlagen	0,00	0	0	0	0	0	0		
	+ anteilige Zinsen und sonstige Finanzerträge	0,00	0	0	0	0	0	0		
	+/- anteilige aktivierte Eigenleistungen und Bestandsveränderungen	0,00	0	0	0	0	0	0		
	+ anteilige sonstige ordentliche Erträge	0,00	0	0	0	0	0	0		
<b>2</b>	<b>= anteilige ordentliche Erträge</b>	<b>0,00</b>	<b>100</b>	<b>100</b>	<b>100</b>	<b>100</b>	<b>100</b>	<b>100</b>		
3	anteilige Personalaufwendungen	0,00	0	0	0	0	0	0		
	+ anteilige Versorgungsaufwendungen	0,00	0	0	0	0	0	0		
	+ anteilige Aufwendungen für Sach- und Dienstleistungen	8.378,22	11.500	10.900	10.900	10.900	10.900	10.900		
	+ anteilige Abschreibungen im ordentlichen Ergebnis	0,00	0	0	0	0	0	0		
	+ anteilige Zinsen und sonstige Finanzaufwendungen	0,00	0	0	0	0	0	0		
	+ anteilige Transferaufwendungen und Abschreibungen auf Sonderposten für geleistete Investitions- förderungsmaßnahmen	0,00	0	0	0	0	0	0		
	+ anteilige sonstige ordentliche Aufwendungen	0,00	0	0	0	0	0	0		
<b>4</b>	<b>= anteilige ordentliche Aufwendungen</b>	<b>8.378,22</b>	<b>11.500</b>	<b>10.900</b>	<b>10.900</b>	<b>10.900</b>	<b>10.900</b>	<b>10.900</b>		
<b>5</b>	<b>= anteiliges ordentliches Ergebnis (veranschlagter Aufwands- /Ertragsüberschuss, Nummer 2 ./. Nummer 4)</b>	<b>-8.378,22</b>	<b>-11.400</b>	<b>-10.800</b>	<b>-10.800</b>	<b>-10.800</b>	<b>-10.800</b>	<b>-10.800</b>		
6	anteilige Erträge aus interner Leistungsverrechnung	0,00	0	0	0	0	0	0		
7	+ anteilige Aufwendungen für interne Leistungsverrechnung	0,00	0	0	0	0	0	0		
8	+ anteilige kalkulatorische Kosten	0,00	0	0	0	0	0	0		
<b>9</b>	<b>= anteiliges veranschlagtes kalkulatorisches Ergebnis (Nummer 6 ./. Nummern 7 + 8)</b>	<b>0,00</b>	<b>0</b>	<b>0</b>	<b>0</b>	<b>0</b>	<b>0</b>	<b>0</b>		
<b>10</b>	<b>= anteiliger veranschlagter Nettoressourcenbedarf/- überschuss (Nummern 5 + 9)</b>	<b>-8.378,22</b>	<b>-11.400</b>	<b>-10.800</b>	<b>-10.800</b>	<b>-10.800</b>	<b>-10.800</b>	<b>-10.800</b>		

Produktklasse **5** Produktklasse 5  
 Produktbereich **54** Verkehrsflächen und -anlagen, Öffentlicher Personennahverkehr  
 Produktgruppe **54.3** Staatsstraßen  
 Produktuntergruppe **54.30** Staatsstraßen

Ertrags- und Aufwandsarten (anteilig bezogen auf den Teilergebnishaushalt)		Ergebnis des Vorvorjahres	Ansatz des Vorjahres (Ifd. HH-Jahr)	Ansatz des Haushalts- jahres (Planjahr)	Ansatz des Haushalts- jahres (Planjahr)	das 1. (2025)	das 2. (2026)	das 3. (2027)		
		2021	2022	2023	2024	auf das HH-Jahr folgende Jahr				
		EUR								
		1	2	3	4	5	6	7		
1	anteilige Steuern und ähnliche Abgaben	0,00	0	0	0	0	0	0		
	+ anteilige Zuweisungen und Umlagen nach Arten sowie aufgelöste Sonderposten	0,00	0	0	3.000	3.000	3.000	3.000		
	darunter: Umlagen	0,00	0	0	0	0	0	0		
	aufgelöste Sonderposten	0,00	0	0	3.000	3.000	3.000	3.000		
	+ anteilige sonstige Transfererträge	0,00	0	0	0	0	0	0		
	+ anteilige öffentlich-rechtliche Leistungsentgelte	0,00	0	0	0	0	0	0		
	+ anteilige privatrechtliche Leistungsentgelte	0,00	100	100	100	100	100	100		
	+ anteilige Kostenerstattungen und Kostenumlagen	0,00	0	0	0	0	0	0		
	+ anteilige Zinsen und sonstige Finanzerträge	0,00	0	0	0	0	0	0		
	+/- anteilige aktivierte Eigenleistungen und Bestandsveränderungen	0,00	0	0	0	0	0	0		
	+ anteilige sonstige ordentliche Erträge	0,00	0	0	0	0	0	0		
<b>2</b>	<b>= anteilige ordentliche Erträge</b>	<b>0,00</b>	<b>100</b>	<b>100</b>	<b>3.100</b>	<b>3.100</b>	<b>3.100</b>	<b>3.100</b>		
3	anteilige Personalaufwendungen	0,00	0	0	0	0	0	0		
	+ anteilige Versorgungsaufwendungen	0,00	0	0	0	0	0	0		
	+ anteilige Aufwendungen für Sach- und Dienstleistungen	15.866,74	24.000	19.800	19.800	19.800	19.800	19.800		
	+ anteilige Abschreibungen im ordentlichen Ergebnis	0,00	0	0	0	0	0	0		
	+ anteilige Zinsen und sonstige Finanzaufwendungen	0,00	0	0	0	0	0	0		
	+ anteilige Transferaufwendungen und Abschreibungen auf Sonderposten für geleistete Investitions- förderungsmaßnahmen	0,00	0	0	0	0	0	0		
	+ anteilige sonstige ordentliche Aufwendungen	0,00	0	0	0	0	0	0		
<b>4</b>	<b>= anteilige ordentliche Aufwendungen</b>	<b>15.866,74</b>	<b>24.000</b>	<b>19.800</b>	<b>19.800</b>	<b>19.800</b>	<b>19.800</b>	<b>19.800</b>		
<b>5</b>	<b>= anteiliges ordentliches Ergebnis (veranschlagter Aufwands- /Ertragsüberschuss, Nummer 2 ./. Nummer 4)</b>	<b>-15.866,74</b>	<b>-23.900</b>	<b>-19.700</b>	<b>-16.700</b>	<b>-16.700</b>	<b>-16.700</b>	<b>-16.700</b>		
6	anteilige Erträge aus interner Leistungsverrechnung	0,00	0	0	0	0	0	0		
7	+ anteilige Aufwendungen für interne Leistungsverrechnung	0,00	0	0	0	0	0	0		
8	+ anteilige kalkulatorische Kosten	0,00	0	0	0	0	0	0		
<b>9</b>	<b>= anteiliges veranschlagtes kalkulatorisches Ergebnis (Nummer 6 ./. Nummern 7 + 8)</b>	<b>0,00</b>	<b>0</b>	<b>0</b>	<b>0</b>	<b>0</b>	<b>0</b>	<b>0</b>		
<b>10</b>	<b>= anteiliger veranschlagter Nettoressourcenbedarf/- überschuss (Nummern 5 + 9)</b>	<b>-15.866,74</b>	<b>-23.900</b>	<b>-19.700</b>	<b>-16.700</b>	<b>-16.700</b>	<b>-16.700</b>	<b>-16.700</b>		

Produktklasse **5** Produktklasse 5  
 Produktbereich **54** Verkehrsflächen und -anlagen, Öffentlicher Personennahverkehr  
 Produktgruppe **54.4** Bundesstraßen  
 Produktuntergruppe **54.40** Bundesstraßen

Ertrags- und Aufwandsarten (anteilig bezogen auf den Teilergebnishaushalt)		Ergebnis des Vorvorjahres	Ansatz des Vorjahres (lfd. HH-Jahr)	Ansatz des Haushalts- jahres (Planjahr)	Ansatz des Haushalts- jahres (Planjahr)	das 1. (2025)	das 2. (2026)	das 3. (2027)		
		2021	2022	2023	2024	auf das HH-Jahr folgende Jahr				
		EUR								
		1	2	3	4	5	6	7		
1	anteilige Steuern und ähnliche Abgaben	0,00	0	0	0	0	0	0		
	+ anteilige Zuweisungen und Umlagen nach Arten sowie aufgelöste Sonderposten	0,00	0	0	0	0	0	0		
	darunter: Umlagen	0,00	0	0	0	0	0	0		
	aufgelöste Sonderposten	0,00	0	0	0	0	0	0		
	+ anteilige sonstige Transfererträge	0,00	0	0	0	0	0	0		
	+ anteilige öffentlich-rechtliche Leistungsentgelte	0,00	0	0	0	0	0	0		
	+ anteilige privatrechtliche Leistungsentgelte	285,93	3.500	3.500	3.500	3.500	3.500	3.500		
	+ anteilige Kostenerstattungen und Kostenumlagen	0,00	0	0	0	0	0	0		
	+ anteilige Zinsen und sonstige Finanzerträge	0,00	0	0	0	0	0	0		
	+/- anteilige aktivierte Eigenleistungen und Bestandsveränderungen	0,00	0	0	0	0	0	0		
	+ anteilige sonstige ordentliche Erträge	0,00	0	0	0	0	0	0		
<b>2</b>	<b>= anteilige ordentliche Erträge</b>	<b>285,93</b>	<b>3.500</b>	<b>3.500</b>	<b>3.500</b>	<b>3.500</b>	<b>3.500</b>	<b>3.500</b>		
3	anteilige Personalaufwendungen	0,00	0	0	0	0	0	0		
	+ anteilige Versorgungsaufwendungen	0,00	0	0	0	0	0	0		
	+ anteilige Aufwendungen für Sach- und Dienstleistungen	32.244,28	30.500	28.800	28.800	28.200	28.200	28.200		
	+ anteilige Abschreibungen im ordentlichen Ergebnis	0,00	9.500	9.400	0	0	0	0		
	+ anteilige Zinsen und sonstige Finanzaufwendungen	0,00	0	0	0	0	0	0		
	+ anteilige Transferaufwendungen und Abschreibungen auf Sonderposten für geleistete Investitions- förderungsmaßnahmen	0,00	0	0	0	0	0	0		
	+ anteilige sonstige ordentliche Aufwendungen	0,00	0	0	0	0	0	0		
<b>4</b>	<b>= anteilige ordentliche Aufwendungen</b>	<b>32.244,28</b>	<b>40.000</b>	<b>38.200</b>	<b>28.800</b>	<b>28.200</b>	<b>28.200</b>	<b>28.200</b>		
<b>5</b>	<b>= anteiliges ordentliches Ergebnis (veranschlagter Aufwands- /Ertragsüberschuss, Nummer 2 ./. Nummer 4)</b>	<b>-31.958,35</b>	<b>-36.500</b>	<b>-34.700</b>	<b>-25.300</b>	<b>-24.700</b>	<b>-24.700</b>	<b>-24.700</b>		
6	anteilige Erträge aus interner Leistungsverrechnung	0,00	0	0	0	0	0	0		
7	+ anteilige Aufwendungen für interne Leistungsverrechnung	0,00	0	0	0	0	0	0		
8	+ anteilige kalkulatorische Kosten	0,00	0	0	0	0	0	0		
<b>9</b>	<b>= anteiliges veranschlagtes kalkulatorisches Ergebnis (Nummer 6 ./. Nummern 7 + 8)</b>	<b>0,00</b>	<b>0</b>	<b>0</b>	<b>0</b>	<b>0</b>	<b>0</b>	<b>0</b>		
<b>10</b>	<b>= anteiliger veranschlagter Nettoressourcenbedarf/- überschuss (Nummern 5 + 9)</b>	<b>-31.958,35</b>	<b>-36.500</b>	<b>-34.700</b>	<b>-25.300</b>	<b>-24.700</b>	<b>-24.700</b>	<b>-24.700</b>		

Produktklasse **5** Produktklasse 5  
 Produktbereich **54** Verkehrsflächen und -anlagen, Öffentlicher Personennahverkehr  
 Produktgruppe **54.5** Straßenreinigung und Winterdienst  
 Produktuntergruppe **54.51** Straßenreinigung

Ertrags- und Aufwandsarten (anteilig bezogen auf den Teilergebnishaushalt)	Ergebnis des Vorvorjahres	Ansatz des Vorjahres (lfd. HH-Jahr)	Ansatz des Haushalts- jahres (Planjahr)	Ansatz des Haushalts- jahres (Planjahr)	das 1. (2025)	das 2. (2026)	das 3. (2027)
	2021	2022	2023	2024	auf das HH-Jahr folgende Jahr		
	EUR						
	1	2	3	4	5	6	7
1 anteilige Steuern und ähnliche Abgaben	0,00	0	0	0	0	0	0
+ anteilige Zuweisungen und Umlagen nach Arten sowie aufgelöste Sonderposten	0,00	0	0	0	0	0	0
darunter: Umlagen	0,00	0	0	0	0	0	0
aufgelöste Sonderposten	0,00	0	0	0	0	0	0
+ anteilige sonstige Transfererträge	0,00	0	0	0	0	0	0
+ anteilige öffentlich-rechtliche Leistungsentgelte	0,00	0	0	0	0	0	0
+ anteilige privatrechtliche Leistungsentgelte	0,00	0	0	0	0	0	0
+ anteilige Kostenerstattungen und Kostenumlagen	0,00	0	0	0	0	0	0
+ anteilige Zinsen und sonstige Finanzerträge	0,00	0	0	0	0	0	0
+/- anteilige aktivierte Eigenleistungen und Bestandsveränderungen	0,00	0	0	0	0	0	0
+ anteilige sonstige ordentliche Erträge	0,00	0	0	0	0	0	0
<b>2 = anteilige ordentliche Erträge</b>	<b>0,00</b>	<b>0</b>	<b>0</b>	<b>0</b>	<b>0</b>	<b>0</b>	<b>0</b>
3 anteilige Personalaufwendungen	0,00	0	0	0	0	0	0
+ anteilige Versorgungsaufwendungen	0,00	0	0	0	0	0	0
+ anteilige Aufwendungen für Sach- und Dienstleistungen	30.427,95	41.000	44.000	44.000	35.000	35.000	35.000
+ anteilige Abschreibungen im ordentlichen Ergebnis	0,00	0	0	0	0	0	0
+ anteilige Zinsen und sonstige Finanzaufwendungen	0,00	0	0	0	0	0	0
+ anteilige Transferaufwendungen und Abschreibungen auf Sonderposten für geleistete Investitions- förderungsmaßnahmen	0,00	0	0	0	0	0	0
+ anteilige sonstige ordentliche Aufwendungen	0,00	0	0	0	0	0	0
<b>4 = anteilige ordentliche Aufwendungen</b>	<b>30.427,95</b>	<b>41.000</b>	<b>44.000</b>	<b>44.000</b>	<b>35.000</b>	<b>35.000</b>	<b>35.000</b>
<b>5 = anteiliges ordentliches Ergebnis (veranschlagter Aufwands- /Ertragsüberschuss, Nummer 2 ./. Nummer 4)</b>	<b>-30.427,95</b>	<b>-41.000</b>	<b>-44.000</b>	<b>-44.000</b>	<b>-35.000</b>	<b>-35.000</b>	<b>-35.000</b>
6 anteilige Erträge aus interner Leistungsverrechnung	0,00	0	0	0	0	0	0
7 + anteilige Aufwendungen für interne Leistungsverrechnung	0,00	6.000	6.000	6.000	6.000	6.000	6.000
8 + anteilige kalkulatorische Kosten	0,00	0	0	0	0	0	0
<b>9 = anteiliges veranschlagtes kalkulatorisches Ergebnis (Nummer 6 ./. Nummern 7 + 8)</b>	<b>0,00</b>	<b>-6.000</b>	<b>-6.000</b>	<b>-6.000</b>	<b>-6.000</b>	<b>-6.000</b>	<b>-6.000</b>
<b>10 = anteiliger veranschlagter Nettoressourcenbedarf/- überschuss (Nummern 5 + 9)</b>	<b>-30.427,95</b>	<b>-47.000</b>	<b>-50.000</b>	<b>-50.000</b>	<b>-41.000</b>	<b>-41.000</b>	<b>-41.000</b>

Produktklasse **5** Produktklasse 5  
 Produktbereich **54** Verkehrsflächen und -anlagen, Öffentlicher Personennahverkehr  
 Produktgruppe **54.5** Straßenreinigung und Winterdienst  
 Produktuntergruppe **54.52** Winterdienst an Gemeindestraßen, Wegen und Plätzen

Ertrags- und Aufwandsarten (anteilig bezogen auf den Teilergebnishaushalt)	Ergebnis des Vorvorjahres	Ansatz des Vorjahres (Ifd. HH-Jahr)	Ansatz des Haushalts- jahres (Planjahr)	Ansatz des Haushalts- jahres (Planjahr)	das 1. (2025)	das 2. (2026)	das 3. (2027)
	2021	2022	2023	2024	auf das HH-Jahr folgende Jahr		
	EUR						
	1	2	3	4	5	6	7
1 anteilige Steuern und ähnliche Abgaben	0,00	0	0	0	0	0	0
+ anteilige Zuweisungen und Umlagen nach Arten sowie aufgelöste Sonderposten	0,00	0	0	0	0	0	0
darunter: Umlagen	0,00	0	0	0	0	0	0
aufgelöste Sonderposten	0,00	0	0	0	0	0	0
+ anteilige sonstige Transfererträge	0,00	0	0	0	0	0	0
+ anteilige öffentlich-rechtliche Leistungsentgelte	0,00	0	0	0	0	0	0
+ anteilige privatrechtliche Leistungsentgelte	0,00	0	0	0	0	0	0
+ anteilige Kostenerstattungen und Kostenumlagen	0,00	0	0	0	0	0	0
+ anteilige Zinsen und sonstige Finanzerträge	0,00	0	0	0	0	0	0
+/- anteilige aktivierte Eigenleistungen und Bestandsveränderungen	0,00	0	0	0	0	0	0
+ anteilige sonstige ordentliche Erträge	0,00	0	0	0	0	0	0
<b>2 = anteilige ordentliche Erträge</b>	<b>0,00</b>	<b>0</b>	<b>0</b>	<b>0</b>	<b>0</b>	<b>0</b>	<b>0</b>
3 anteilige Personalaufwendungen	0,00	0	0	0	0	0	0
+ anteilige Versorgungsaufwendungen	0,00	0	0	0	0	0	0
+ anteilige Aufwendungen für Sach- und Dienstleistungen	54.573,43	52.500	50.000	50.000	50.000	50.000	50.000
+ anteilige Abschreibungen im ordentlichen Ergebnis	0,00	0	0	0	0	0	0
+ anteilige Zinsen und sonstige Finanzaufwendungen	0,00	0	0	0	0	0	0
+ anteilige Transferaufwendungen und Abschreibungen auf Sonderposten für geleistete Investitions- förderungsmaßnahmen	0,00	0	0	0	0	0	0
+ anteilige sonstige ordentliche Aufwendungen	0,00	0	0	0	0	0	0
<b>4 = anteilige ordentliche Aufwendungen</b>	<b>54.573,43</b>	<b>52.500</b>	<b>50.000</b>	<b>50.000</b>	<b>50.000</b>	<b>50.000</b>	<b>50.000</b>
<b>5 = anteiliges ordentliches Ergebnis (veranschlagter Aufwands- /Ertragsüberschuss, Nummer 2 ./. Nummer 4)</b>	<b>-54.573,43</b>	<b>-52.500</b>	<b>-50.000</b>	<b>-50.000</b>	<b>-50.000</b>	<b>-50.000</b>	<b>-50.000</b>
6 anteilige Erträge aus interner Leistungsverrechnung	0,00	0	0	0	0	0	0
7 + anteilige Aufwendungen für interne Leistungsverrechnung	63.437,50	75.000	70.000	70.000	70.000	70.000	70.000
8 + anteilige kalkulatorische Kosten	0,00	0	0	0	0	0	0
<b>9 = anteiliges veranschlagtes kalkulatorisches Ergebnis (Nummer 6 ./. Nummern 7 + 8)</b>	<b>-63.437,50</b>	<b>-75.000</b>	<b>-70.000</b>	<b>-70.000</b>	<b>-70.000</b>	<b>-70.000</b>	<b>-70.000</b>
<b>10 = anteiliger veranschlagter Nettoressourcenbedarf/- überschuss (Nummern 5 + 9)</b>	<b>-118.010,93</b>	<b>-127.500</b>	<b>-120.000</b>	<b>-120.000</b>	<b>-120.000</b>	<b>-120.000</b>	<b>-120.000</b>

Produktklasse	<b>5</b>	Produktklasse 5
Produktbereich	<b>54</b>	Verkehrsflächen und -anlagen, Öffentlicher Personennahverkehr
Produktgruppe	<b>54.6</b>	Parkeinrichtungen
Produktuntergruppe	<b>54.60</b>	Parkeinrichtungen

Ertrags- und Aufwandsarten (anteilig bezogen auf den Teilergebnishaushalt)		Ergebnis des Vorvorjahres	Ansatz des Vorjahres (Ifd. HH-Jahr)	Ansatz des Haushalts- jahres (Planjahr)	Ansatz des Haushalts- jahres (Planjahr)	das 1. (2025)	das 2. (2026)	das 3. (2027)	
		2021	2022	2023	2024	auf das HH-Jahr folgende Jahr			
		EUR							
		1	2	3	4	5	6	7	
1	anteilige Steuern und ähnliche Abgaben	0,00	0	0	0	0	0	0	
	+ anteilige Zuweisungen und Umlagen nach Arten sowie aufgelöste Sonderposten	0,00	0	0	0	0	0	0	
	darunter: Umlagen	0,00	0	0	0	0	0	0	
	aufgelöste Sonderposten	0,00	0	0	0	0	0	0	
	+ anteilige sonstige Transfererträge	0,00	0	0	0	0	0	0	
	+ anteilige öffentlich-rechtliche Leistungsentgelte	4.808,50	8.600	8.600	8.600	8.600	8.600	8.600	
	+ anteilige privatrechtliche Leistungsentgelte	1,29	0	0	0	0	0	0	
	+ anteilige Kostenerstattungen und Kostenumlagen	0,00	0	0	0	0	0	0	
	+ anteilige Zinsen und sonstige Finanzerträge	0,00	0	0	0	0	0	0	
	+/- anteilige aktivierte Eigenleistungen und Bestandsveränderungen	0,00	0	0	0	0	0	0	
	+ anteilige sonstige ordentliche Erträge	0,00	0	0	0	0	0	0	
<b>2</b>	<b>= anteilige ordentliche Erträge</b>	<b>4.809,79</b>	<b>8.600</b>	<b>8.600</b>	<b>8.600</b>	<b>8.600</b>	<b>8.600</b>	<b>8.600</b>	
3	anteilige Personalaufwendungen	0,00	0	0	0	0	0	0	
	+ anteilige Versorgungsaufwendungen	0,00	0	0	0	0	0	0	
	+ anteilige Aufwendungen für Sach- und Dienstleistungen	1.524,61	5.000	6.300	6.300	6.300	6.300	6.300	
	+ anteilige Abschreibungen im ordentlichen Ergebnis	0,00	0	0	0	0	0	0	
	+ anteilige Zinsen und sonstige Finanzaufwendungen	0,00	0	0	0	0	0	0	
	+ anteilige Transferaufwendungen und Abschreibungen auf Sonderposten für geleistete Investitions- förderungsmaßnahmen	0,00	0	0	0	0	0	0	
	+ anteilige sonstige ordentliche Aufwendungen	0,00	0	0	0	0	0	0	
<b>4</b>	<b>= anteilige ordentliche Aufwendungen</b>	<b>1.524,61</b>	<b>5.000</b>	<b>6.300</b>	<b>6.300</b>	<b>6.300</b>	<b>6.300</b>	<b>6.300</b>	
<b>5</b>	<b>= anteiliges ordentliches Ergebnis (veranschlagter Aufwands- /Ertragsüberschuss, Nummer 2 ./. Nummer 4)</b>	<b>3.285,18</b>	<b>3.600</b>	<b>2.300</b>	<b>2.300</b>	<b>2.300</b>	<b>2.300</b>	<b>2.300</b>	
6	anteilige Erträge aus interner Leistungsverrechnung	0,00	0	0	0	0	0	0	
7	+ anteilige Aufwendungen für interne Leistungsverrechnung	2.825,50	7.000	6.000	6.000	6.000	6.000	6.000	
8	+ anteilige kalkulatorische Kosten	0,00	0	0	0	0	0	0	
<b>9</b>	<b>= anteiliges veranschlagtes kalkulatorisches Ergebnis (Nummer 6 ./. Nummern 7 + 8)</b>	<b>-2.825,50</b>	<b>-7.000</b>	<b>-6.000</b>	<b>-6.000</b>	<b>-6.000</b>	<b>-6.000</b>	<b>-6.000</b>	
<b>10</b>	<b>= anteiliger veranschlagter Nettoressourcenbedarf/- überschuss (Nummern 5 + 9)</b>	<b>459,68</b>	<b>-3.400</b>	<b>-3.700</b>	<b>-3.700</b>	<b>-3.700</b>	<b>-3.700</b>	<b>-3.700</b>	

Produktklasse	<b>5</b>	Produktklasse 5
Produktbereich	<b>54</b>	Verkehrsflächen und -anlagen, Öffentlicher Personennahverkehr
Produktgruppe	<b>54.8</b>	Sonstiger Personen- und Güterverkehr
Produktuntergruppe	<b>54.80</b>	Sonstiger Personen- und Güterverkehr

Ertrags- und Aufwandsarten (anteilig bezogen auf den Teilergebnishaushalt)		Ergebnis des Vorvorjahres	Ansatz des Vorjahres (lfd. HH-Jahr)	Ansatz des Haushalts- jahres (Planjahr)	Ansatz des Haushalts- jahres (Planjahr)	das 1. (2025)	das 2. (2026)	das 3. (2027)		
		2021	2022	2023	2024	auf das HH-Jahr folgende Jahr				
		EUR								
		1	2	3	4	5	6	7		
1	anteilige Steuern und ähnliche Abgaben	0,00	0	0	0	0	0	0		
	+ anteilige Zuweisungen und Umlagen nach Arten sowie aufgelöste Sonderposten	0,00	40.000	0	0	0	0	0		
	darunter: Umlagen	0,00	0	0	0	0	0	0		
	aufgelöste Sonderposten	0,00	0	0	0	0	0	0		
	+ anteilige sonstige Transfererträge	0,00	0	0	0	0	0	0		
	+ anteilige öffentlich-rechtliche Leistungsentgelte	0,00	0	0	0	0	0	0		
	+ anteilige privatrechtliche Leistungsentgelte	0,00	0	0	0	0	0	0		
	+ anteilige Kostenerstattungen und Kostenumlagen	0,00	0	0	0	0	0	0		
	+ anteilige Zinsen und sonstige Finanzerträge	0,00	0	0	0	0	0	0		
	+/- anteilige aktivierte Eigenleistungen und Bestandsveränderungen	0,00	0	0	0	0	0	0		
	+ anteilige sonstige ordentliche Erträge	0,00	0	0	0	0	0	0		
<b>2</b>	<b>= anteilige ordentliche Erträge</b>	<b>0,00</b>	<b>40.000</b>	<b>0</b>	<b>0</b>	<b>0</b>	<b>0</b>	<b>0</b>		
3	anteilige Personalaufwendungen	0,00	0	0	0	0	0	0		
	+ anteilige Versorgungsaufwendungen	0,00	0	0	0	0	0	0		
	+ anteilige Aufwendungen für Sach- und Dienstleistungen	0,00	800	0	0	0	0	0		
	+ anteilige Abschreibungen im ordentlichen Ergebnis	0,00	0	0	0	0	0	0		
	+ anteilige Zinsen und sonstige Finanzaufwendungen	0,00	0	0	0	0	0	0		
	+ anteilige Transferaufwendungen und Abschreibungen auf Sonderposten für geleistete Investitions- förderungsmaßnahmen	75.000,00	75.000	75.000	75.000	75.000	75.000	75.000		
	+ anteilige sonstige ordentliche Aufwendungen	0,00	0	0	0	0	0	0		
<b>4</b>	<b>= anteilige ordentliche Aufwendungen</b>	<b>75.000,00</b>	<b>75.800</b>	<b>75.000</b>	<b>75.000</b>	<b>75.000</b>	<b>75.000</b>	<b>75.000</b>		
<b>5</b>	<b>= anteiliges ordentliches Ergebnis (veranschlagter Aufwands- /Ertragsüberschuss, Nummer 2 ./. Nummer 4)</b>	<b>-75.000,00</b>	<b>-35.800</b>	<b>-75.000</b>	<b>-75.000</b>	<b>-75.000</b>	<b>-75.000</b>	<b>-75.000</b>		
6	anteilige Erträge aus interner Leistungsverrechnung	0,00	0	0	0	0	0	0		
7	+ anteilige Aufwendungen für interne Leistungsverrechnung	0,00	0	0	0	0	0	0		
8	+ anteilige kalkulatorische Kosten	0,00	0	0	0	0	0	0		
<b>9</b>	<b>= anteiliges veranschlagtes kalkulatorisches Ergebnis (Nummer 6 ./. Nummern 7 + 8)</b>	<b>0,00</b>	<b>0</b>	<b>0</b>	<b>0</b>	<b>0</b>	<b>0</b>	<b>0</b>		
<b>10</b>	<b>= anteiliger veranschlagter Nettoressourcenbedarf/- überschuss (Nummern 5 + 9)</b>	<b>-75.000,00</b>	<b>-35.800</b>	<b>-75.000</b>	<b>-75.000</b>	<b>-75.000</b>	<b>-75.000</b>	<b>-75.000</b>		



Produktklasse **5**  
Produktbereich **55**

Produktklasse 5  
Bereitst.u.Unterh.v.Grün-u.Parkanl.,soweit n.als Teil eines  
Kurbetr.,Gärtn. soweit n.als Friedhofsg.

Ertrags- und Aufwandsarten (anteilig bezogen auf den Teilergebnishaushalt)	Ergebnis des Vorvorjahres	Ansatz des Vorjahres (lfd. HH-Jahr)	Ansatz des Haushalts- jahres (Planjahr)	Ansatz des Haushalts- jahres (Planjahr)	das 1. (2025)	das 2. (2026)	das 3. (2027)
	2021	2022	2023	2024	auf das HH-Jahr folgende Jahr		
	EUR						
	1	2	3	4	5	6	7
1 anteilige Steuern und ähnliche Abgaben	0,00	0	0	0	0	0	0
+ anteilige Zuweisungen und Umlagen nach Arten sowie aufgelöste Sonderposten	4.831,00	4.800	5.200	5.200	5.200	5.200	5.200
darunter: Umlagen	0,00	0	0	0	0	0	0
aufgelöste Sonderposten	0,00	0	0	0	0	0	0
+ anteilige sonstige Transfererträge	0,00	0	0	0	0	0	0
+ anteilige öffentlich-rechtliche Leistungsentgelte	0,00	0	0	0	0	0	0
+ anteilige privatrechtliche Leistungsentgelte	0,55	1.000	3.000	3.000	3.000	3.000	3.000
+ anteilige Kostenerstattungen und Kostenumlagen	0,00	0	0	0	0	0	0
+ anteilige Zinsen und sonstige Finanzerträge	0,00	0	0	0	0	0	0
+/- anteilige aktivierte Eigenleistungen und Bestandsveränderungen	0,00	0	0	0	0	0	0
+ anteilige sonstige ordentliche Erträge	0,00	0	0	0	0	0	0
<b>2 = anteilige ordentliche Erträge</b>	<b>4.831,55</b>	<b>5.800</b>	<b>8.200</b>	<b>8.200</b>	<b>8.200</b>	<b>8.200</b>	<b>8.200</b>
3 anteilige Personalaufwendungen	0,00	0	0	0	0	0	0
+ anteilige Versorgungsaufwendungen	0,00	0	0	0	0	0	0
+ anteilige Aufwendungen für Sach- und Dienstleistungen	63.020,11	99.100	87.500	87.500	80.200	80.200	80.200
+ anteilige Abschreibungen im ordentlichen Ergebnis	0,00	300	300	300	300	300	300
+ anteilige Zinsen und sonstige Finanzaufwendungen	0,00	0	0	0	0	0	0
+ anteilige Transferaufwendungen und Abschreibungen auf Sonderposten für geleistete Investitions- förderungsmaßnahmen	0,00	0	0	0	0	0	0
+ anteilige sonstige ordentliche Aufwendungen	0,00	0	0	0	0	0	0
<b>4 = anteilige ordentliche Aufwendungen</b>	<b>63.020,11</b>	<b>99.400</b>	<b>87.800</b>	<b>87.800</b>	<b>80.500</b>	<b>80.500</b>	<b>80.500</b>
<b>5 = anteiliges ordentliches Ergebnis (veranschlagter Aufwands- /Ertragsüberschuss, Nummer 2 ./. Nummer 4)</b>	<b>-58.188,56</b>	<b>-93.600</b>	<b>-79.600</b>	<b>-79.600</b>	<b>-72.300</b>	<b>-72.300</b>	<b>-72.300</b>
6 anteilige Erträge aus interner Leistungsverrechnung	0,00	0	0	0	0	0	0
7 + anteilige Aufwendungen für interne Leistungsverrechnung	12.253,00	68.000	70.000	70.000	70.000	70.000	70.000
8 + anteilige kalkulatorische Kosten	0,00	0	0	0	0	0	0
<b>9 = anteiliges veranschlagtes kalkulatorisches Ergebnis (Nummer 6 ./. Nummern 7 + 8)</b>	<b>-12.253,00</b>	<b>-68.000</b>	<b>-70.000</b>	<b>-70.000</b>	<b>-70.000</b>	<b>-70.000</b>	<b>-70.000</b>
<b>10 = anteiliger veranschlagter Nettoressourcenbedarf/- überschuss (Nummern 5 + 9)</b>	<b>-70.441,56</b>	<b>-161.600</b>	<b>-149.600</b>	<b>-149.600</b>	<b>-142.300</b>	<b>-142.300</b>	<b>-142.300</b>

Produktklasse **5** Produktklasse 5  
 Produktbereich **55** Bereitst.u.Unterh.v.Grün-u.Parkanl.,soweit n.als Teil eines Kurbetr.,Gärtn. soweit n.als Friedhofsg.  
 Produktgruppe **55.1** Bereitst.u.Unterh.v.Grün-u.Parkanl.,soweit n.als Teil eines Kurbetr.,Gärtn. soweit n.als Friedhofsg.  
 Produktuntergruppe **55.10** Bereitst.u.Unterh.v.Grün-u.Parkanl.,soweit n.als Teil eines Kurbetr.,Gärtn. soweit n.als Friedhofsg.

Ertrags- und Aufwandsarten (anteilig bezogen auf den Teilergebnishaushalt)	Ergebnis des Vorvorjahres	Ansatz des Vorjahres (lfd. HH-Jahr)	Ansatz des Haushalts- jahres (Planjahr)	Ansatz des Haushalts- jahres (Planjahr)	das 1. (2025)	das 2. (2026)	das 3. (2027)
	2021	2022	2023	2024	auf das HH-Jahr folgende Jahr		
	EUR						
	1	2	3	4	5	6	7
1	anteilige Steuern und ähnliche Abgaben	0,00	0	0	0	0	0
	+ anteilige Zuweisungen und Umlagen nach Arten sowie aufgelöste Sonderposten	50,00	0	0	0	0	0
	darunter: Umlagen	0,00	0	0	0	0	0
	aufgelöste Sonderposten	0,00	0	0	0	0	0
	+ anteilige sonstige Transfererträge	0,00	0	0	0	0	0
	+ anteilige öffentlich-rechtliche Leistungsentgelte	0,00	0	0	0	0	0
	+ anteilige privatrechtliche Leistungsentgelte	0,55	1.000	3.000	3.000	3.000	3.000
	+ anteilige Kostenerstattungen und Kostenumlagen	0,00	0	0	0	0	0
	+ anteilige Zinsen und sonstige Finanzerträge	0,00	0	0	0	0	0
	+/- anteilige aktivierte Eigenleistungen und Bestandsveränderungen	0,00	0	0	0	0	0
	+ anteilige sonstige ordentliche Erträge	0,00	0	0	0	0	0
<b>2</b>	<b>= anteilige ordentliche Erträge</b>	<b>50,55</b>	<b>1.000</b>	<b>3.000</b>	<b>3.000</b>	<b>3.000</b>	<b>3.000</b>
3	anteilige Personalaufwendungen	0,00	0	0	0	0	0
	+ anteilige Versorgungsaufwendungen	0,00	0	0	0	0	0
	+ anteilige Aufwendungen für Sach- und Dienstleistungen	54.283,49	81.000	72.900	72.900	65.600	65.600
	+ anteilige Abschreibungen im ordentlichen Ergebnis	0,00	300	300	300	300	300
	+ anteilige Zinsen und sonstige Finanzaufwendungen	0,00	0	0	0	0	0
	+ anteilige Transferaufwendungen und Abschreibungen auf Sonderposten für geleistete Investitions- förderungsmaßnahmen	0,00	0	0	0	0	0
	+ anteilige sonstige ordentliche Aufwendungen	0,00	0	0	0	0	0
<b>4</b>	<b>= anteilige ordentliche Aufwendungen</b>	<b>54.283,49</b>	<b>81.300</b>	<b>73.200</b>	<b>73.200</b>	<b>65.900</b>	<b>65.900</b>
<b>5</b>	<b>= anteiliges ordentliches Ergebnis (veranschlagter Aufwands- /Ertragsüberschuss, Nummer 2 ./. Nummer 4)</b>	<b>-54.232,94</b>	<b>-80.300</b>	<b>-70.200</b>	<b>-70.200</b>	<b>-62.900</b>	<b>-62.900</b>
6	anteilige Erträge aus interner Leistungsverrechnung	0,00	0	0	0	0	0
7	+ anteilige Aufwendungen für interne Leistungsverrechnung	10.533,50	52.000	52.000	52.000	52.000	52.000
8	+ anteilige kalkulatorische Kosten	0,00	0	0	0	0	0
<b>9</b>	<b>= anteiliges veranschlagtes kalkulatorisches Ergebnis (Nummer 6 ./. Nummern 7 + 8)</b>	<b>-10.533,50</b>	<b>-52.000</b>	<b>-52.000</b>	<b>-52.000</b>	<b>-52.000</b>	<b>-52.000</b>
<b>10</b>	<b>= anteiliger veranschlagter Nettoressourcenbedarf/- überschuss (Nummern 5 + 9)</b>	<b>-64.766,44</b>	<b>-132.300</b>	<b>-122.200</b>	<b>-122.200</b>	<b>-114.900</b>	<b>-114.900</b>

Produktklasse **5** Produktklasse 5  
 Produktbereich **55** Bereitst.u.Unterh.v.Grün-u.Parkanl.,soweit n.als Teil eines Kurbetr.,Gärtn. soweit n.als Friedhofsg.  
 Produktgruppe **55.2** Ausbau u.Unterh.v.Kanälen,Dämmen,Deichen,Rückhaltebecken, Talsperren,Häfen,Wasserläufen,Gewässern...  
 Produktuntergruppe **55.20** Ausbau u.Unterh.v.Kanälen,Dämmen,Deichen,Rückhaltebecken, Talsperren,Häfen,Wasserläufen,Gewässern...

Ertrags- und Aufwandsarten (anteilig bezogen auf den Teilergebnishaushalt)	Ergebnis des Vorvorjahres	Ansatz des Vorjahres (lfd. HH-Jahr)	Ansatz des Haushalts- jahres (Planjahr)	Ansatz des Haushalts- jahres (Planjahr)	das 1. (2025)	das 2. (2026)	das 3. (2027)
	2021	2022	2023	2024	auf das HH-Jahr folgende Jahr		
	EUR						
	1	2	3	4	5	6	7
1	anteilige Steuern und ähnliche Abgaben	0,00	0	0	0	0	0
	+ anteilige Zuweisungen und Umlagen nach Arten sowie aufgelöste Sonderposten	4.781,00	4.800	5.200	5.200	5.200	5.200
	darunter: Umlagen	0,00	0	0	0	0	0
	aufgelöste Sonderposten	0,00	0	0	0	0	0
	+ anteilige sonstige Transfererträge	0,00	0	0	0	0	0
	+ anteilige öffentlich-rechtliche Leistungsentgelte	0,00	0	0	0	0	0
	+ anteilige privatrechtliche Leistungsentgelte	0,00	0	0	0	0	0
	+ anteilige Kostenerstattungen und Kostenumlagen	0,00	0	0	0	0	0
	+ anteilige Zinsen und sonstige Finanzerträge	0,00	0	0	0	0	0
	+/- anteilige aktivierte Eigenleistungen und Bestandsveränderungen	0,00	0	0	0	0	0
	+ anteilige sonstige ordentliche Erträge	0,00	0	0	0	0	0
<b>2</b>	<b>= anteilige ordentliche Erträge</b>	<b>4.781,00</b>	<b>4.800</b>	<b>5.200</b>	<b>5.200</b>	<b>5.200</b>	<b>5.200</b>
3	anteilige Personalaufwendungen	0,00	0	0	0	0	0
	+ anteilige Versorgungsaufwendungen	0,00	0	0	0	0	0
	+ anteilige Aufwendungen für Sach- und Dienstleistungen	8.736,62	14.600	12.600	12.600	12.600	12.600
	+ anteilige Abschreibungen im ordentlichen Ergebnis	0,00	0	0	0	0	0
	+ anteilige Zinsen und sonstige Finanzaufwendungen	0,00	0	0	0	0	0
	+ anteilige Transferaufwendungen und Abschreibungen auf Sonderposten für geleistete Investitions- förderungsmaßnahmen	0,00	0	0	0	0	0
	+ anteilige sonstige ordentliche Aufwendungen	0,00	0	0	0	0	0
<b>4</b>	<b>= anteilige ordentliche Aufwendungen</b>	<b>8.736,62</b>	<b>14.600</b>	<b>12.600</b>	<b>12.600</b>	<b>12.600</b>	<b>12.600</b>
<b>5</b>	<b>= anteiliges ordentliches Ergebnis (veranschlagter Aufwands- /Ertragsüberschuss, Nummer 2 ./. Nummer 4)</b>	<b>-3.955,62</b>	<b>-9.800</b>	<b>-7.400</b>	<b>-7.400</b>	<b>-7.400</b>	<b>-7.400</b>
6	anteilige Erträge aus interner Leistungsverrechnung	0,00	0	0	0	0	0
7	+ anteilige Aufwendungen für interne Leistungsverrechnung	1.268,50	10.000	12.000	12.000	12.000	12.000
8	+ anteilige kalkulatorische Kosten	0,00	0	0	0	0	0
<b>9</b>	<b>= anteiliges veranschlagtes kalkulatorisches Ergebnis (Nummer 6 ./. Nummern 7 + 8)</b>	<b>-1.268,50</b>	<b>-10.000</b>	<b>-12.000</b>	<b>-12.000</b>	<b>-12.000</b>	<b>-12.000</b>
<b>10</b>	<b>= anteiliger veranschlagter Nettoressourcenbedarf/- überschuss (Nummern 5 + 9)</b>	<b>-5.224,12</b>	<b>-19.800</b>	<b>-19.400</b>	<b>-19.400</b>	<b>-19.400</b>	<b>-19.400</b>

Produktklasse **5** Produktklasse 5  
Produktbereich **55** Bereitst.u.Unterh.v.Grün-u.Parkanl.,soweit n.als Teil eines Kurbetr.,Gärtn. soweit n.als Friedhofsg.  
Produktgruppe **55.3** Bestattungsdienstleistungen einschließlich Krematorien  
Produktuntergruppe **55.30** Bestattungsdienstleistungen einschließlich Krematorien

Ertrags- und Aufwandsarten (anteilig bezogen auf den Teilergebnishaushalt)		Ergebnis des Vorvorjahres	Ansatz des Vorjahres (lfd. HH-Jahr)	Ansatz des Haushaltsjahres (Planjahr)	Ansatz des Haushaltsjahres (Planjahr)	das 1. (2025)	das 2. (2026)	das 3. (2027)
		2021	2022	2023	2024	auf das HH-Jahr folgende Jahr		
		EUR						
		1	2	3	4	5	6	7
1	anteilige Steuern und ähnliche Abgaben	0,00	0	0	0	0	0	0
	+ anteilige Zuweisungen und Umlagen nach Arten sowie aufgelöste Sonderposten	0,00	0	0	0	0	0	0
	darunter: Umlagen	0,00	0	0	0	0	0	0
	aufgelöste Sonderposten	0,00	0	0	0	0	0	0
	+ anteilige sonstige Transfererträge	0,00	0	0	0	0	0	0
	+ anteilige öffentlich-rechtliche Leistungsentgelte	0,00	0	0	0	0	0	0
	+ anteilige privatrechtliche Leistungsentgelte	0,00	0	0	0	0	0	0
	+ anteilige Kostenerstattungen und Kostenumlagen	0,00	0	0	0	0	0	0
	+ anteilige Zinsen und sonstige Finanzerträge	0,00	0	0	0	0	0	0
	+/- anteilige aktivierte Eigenleistungen und Bestandsveränderungen	0,00	0	0	0	0	0	0
	+ anteilige sonstige ordentliche Erträge	0,00	0	0	0	0	0	0
<b>2</b>	<b>= anteilige ordentliche Erträge</b>	<b>0,00</b>	<b>0</b>	<b>0</b>	<b>0</b>	<b>0</b>	<b>0</b>	<b>0</b>
3	anteilige Personalaufwendungen	0,00	0	0	0	0	0	0
	+ anteilige Versorgungsaufwendungen	0,00	0	0	0	0	0	0
	+ anteilige Aufwendungen für Sach- und Dienstleistungen	0,00	3.500	2.000	2.000	2.000	2.000	2.000
	+ anteilige Abschreibungen im ordentlichen Ergebnis	0,00	0	0	0	0	0	0
	+ anteilige Zinsen und sonstige Finanzaufwendungen	0,00	0	0	0	0	0	0
	+ anteilige Transferaufwendungen und Abschreibungen auf Sonderposten für geleistete Investitionsförderungsmaßnahmen	0,00	0	0	0	0	0	0
	+ anteilige sonstige ordentliche Aufwendungen	0,00	0	0	0	0	0	0
<b>4</b>	<b>= anteilige ordentliche Aufwendungen</b>	<b>0,00</b>	<b>3.500</b>	<b>2.000</b>	<b>2.000</b>	<b>2.000</b>	<b>2.000</b>	<b>2.000</b>
<b>5</b>	<b>= anteiliges ordentliches Ergebnis (veranschlagter Aufwands-/Ertragsüberschuss, Nummer 2 ./ Nummer 4)</b>	<b>0,00</b>	<b>-3.500</b>	<b>-2.000</b>	<b>-2.000</b>	<b>-2.000</b>	<b>-2.000</b>	<b>-2.000</b>
6	anteilige Erträge aus interner Leistungsverrechnung	0,00	0	0	0	0	0	0
7	+ anteilige Aufwendungen für interne Leistungsverrechnung	451,00	6.000	6.000	6.000	6.000	6.000	6.000
8	+ anteilige kalkulatorische Kosten	0,00	0	0	0	0	0	0
<b>9</b>	<b>= anteiliges veranschlagtes kalkulatorisches Ergebnis (Nummer 6 ./ Nummern 7 + 8)</b>	<b>-451,00</b>	<b>-6.000</b>	<b>-6.000</b>	<b>-6.000</b>	<b>-6.000</b>	<b>-6.000</b>	<b>-6.000</b>
<b>10</b>	<b>= anteiliger veranschlagter Nettoressourcenbedarf/-überschuss (Nummern 5 + 9)</b>	<b>-451,00</b>	<b>-9.500</b>	<b>-8.000</b>	<b>-8.000</b>	<b>-8.000</b>	<b>-8.000</b>	<b>-8.000</b>

Produktklasse **5**  
Produktbereich **57**

Produktklasse 5  
Förderung der Niederlassung von Industrie-  
u. Gewerbebetr.u.Ähnliches, auch in Form v.Stadtmarketing

Ertrags- und Aufwandsarten (anteilig bezogen auf den Teilergebnishaushalt)	Ergebnis des Vorvorjahres	Ansatz des Vorjahres (lfd. HH-Jahr)	Ansatz des Haushalts- jahres (Planjahr)	Ansatz des Haushalts- jahres (Planjahr)	das 1. (2025)	das 2. (2026)	das 3. (2027)
	2021	2022	2023	2024	auf das HH-Jahr folgende Jahr		
	EUR						
	1	2	3	4	5	6	7
1 anteilige Steuern und ähnliche Abgaben	0,00	0	0	0	0	0	0
+ anteilige Zuweisungen und Umlagen nach Arten sowie aufgelöste Sonderposten	1.141,97	3.000	0	0	0	0	0
darunter: Umlagen	0,00	0	0	0	0	0	0
aufgelöste Sonderposten	0,00	0	0	0	0	0	0
+ anteilige sonstige Transfererträge	0,00	0	0	0	0	0	0
+ anteilige öffentlich-rechtliche Leistungsentgelte	20.020,11	42.000	22.000	22.000	22.000	22.000	22.000
+ anteilige privatrechtliche Leistungsentgelte	0,00	0	22.000	24.000	24.000	24.000	24.000
+ anteilige Kostenerstattungen und Kostenumlagen	0,00	0	0	0	0	0	0
+ anteilige Zinsen und sonstige Finanzerträge	0,00	0	0	0	0	0	0
+/- anteilige aktivierte Eigenleistungen und Bestandsveränderungen	0,00	0	0	0	0	0	0
+ anteilige sonstige ordentliche Erträge	0,00	0	0	0	0	0	0
<b>2 = anteilige ordentliche Erträge</b>	<b>21.162,08</b>	<b>45.000</b>	<b>44.000</b>	<b>46.000</b>	<b>46.000</b>	<b>46.000</b>	<b>46.000</b>
3 anteilige Personalaufwendungen	96.194,51	99.300	97.100	100.500	102.500	102.500	104.500
+ anteilige Versorgungsaufwendungen	0,00	0	0	0	0	0	0
+ anteilige Aufwendungen für Sach- und Dienstleistungen	6.001,12	24.000	20.600	20.600	18.400	18.400	18.400
+ anteilige Abschreibungen im ordentlichen Ergebnis	0,00	0	0	0	0	0	0
+ anteilige Zinsen und sonstige Finanzaufwendungen	0,00	0	0	0	0	0	0
+ anteilige Transferaufwendungen und Abschreibungen auf Sonderposten für geleistete Investitions- förderungsmaßnahmen	0,00	0	0	0	0	0	0
+ anteilige sonstige ordentliche Aufwendungen	4.991,91	16.100	38.900	58.900	23.900	23.900	23.900
<b>4 = anteilige ordentliche Aufwendungen</b>	<b>107.187,54</b>	<b>139.400</b>	<b>156.600</b>	<b>180.000</b>	<b>144.800</b>	<b>144.800</b>	<b>146.800</b>
<b>5 = anteiliges ordentliches Ergebnis (veranschlagter Aufwands- /Ertragsüberschuss, Nummer 2 ./. Nummer 4)</b>	<b>-86.025,46</b>	<b>-94.400</b>	<b>-112.600</b>	<b>-134.000</b>	<b>-98.800</b>	<b>-98.800</b>	<b>-100.800</b>
6 anteilige Erträge aus interner Leistungsverrechnung	0,00	0	0	0	0	0	0
7 + anteilige Aufwendungen für interne Leistungsverrechnung	0,00	15.000	15.000	15.000	15.000	15.000	15.000
8 + anteilige kalkulatorische Kosten	0,00	0	0	0	0	0	0
<b>9 = anteiliges veranschlagtes kalkulatorisches Ergebnis (Nummer 6 ./. Nummern 7 + 8)</b>	<b>0,00</b>	<b>-15.000</b>	<b>-15.000</b>	<b>-15.000</b>	<b>-15.000</b>	<b>-15.000</b>	<b>-15.000</b>
<b>10 = anteiliger veranschlagter Nettoressourcenbedarf/- überschuss (Nummern 5 + 9)</b>	<b>-86.025,46</b>	<b>-109.400</b>	<b>-127.600</b>	<b>-149.000</b>	<b>-113.800</b>	<b>-113.800</b>	<b>-115.800</b>

Produktklasse **5** Produktklasse 5  
 Produktbereich **57** Förderung der Niederlassung von Industrie-  
 u. Gewerbebetr.u.Ähnliches, auch in Form v.Stadtmarketing  
 Produktgruppe **57.3** Bereitstllg.v.Messehallen,Mehrzweckhallen, Stadthallen,Dorfgemeinsc  
 haftshäusern, Hotels usw.  
 Produktuntergruppe **57.30** Bereitstllg.v.Messehallen,Mehrzweckhallen, Stadthallen,Dorfgemeinsc  
 haftshäusern, Hotels usw.

Ertrags- und Aufwandsarten (anteilig bezogen auf den Teilergebnishaushalt)	Ergebnis des Vorvorjahres	Ansatz des Vorjahres (lfd. HH-Jahr)	Ansatz des Haushalts- jahres (Planjahr)	Ansatz des Haushalts- jahres (Planjahr)	das 1. (2025)	das 2. (2026)	das 3. (2027)
	2021	2022	2023	2024	auf das HH-Jahr folgende Jahr		
	EUR						
	1	2	3	4	5	6	7
1	anteilige Steuern und ähnliche Abgaben	0,00	0	0	0	0	0
	+ anteilige Zuweisungen und Umlagen nach Arten sowie aufgelöste Sonderposten	1.141,97	3.000	0	0	0	0
	darunter: Umlagen	0,00	0	0	0	0	0
	aufgelöste Sonderposten	0,00	0	0	0	0	0
	+ anteilige sonstige Transfererträge	0,00	0	0	0	0	0
	+ anteilige öffentlich-rechtliche Leistungsentgelte	20.020,11	42.000	22.000	22.000	22.000	22.000
	+ anteilige privatrechtliche Leistungsentgelte	0,00	0	22.000	24.000	24.000	24.000
	+ anteilige Kostenerstattungen und Kostenumlagen	0,00	0	0	0	0	0
	+ anteilige Zinsen und sonstige Finanzerträge	0,00	0	0	0	0	0
	+/- anteilige aktivierte Eigenleistungen und Bestandsveränderungen	0,00	0	0	0	0	0
	+ anteilige sonstige ordentliche Erträge	0,00	0	0	0	0	0
<b>2</b>	<b>= anteilige ordentliche Erträge</b>	<b>21.162,08</b>	<b>45.000</b>	<b>44.000</b>	<b>46.000</b>	<b>46.000</b>	<b>46.000</b>
3	anteilige Personalaufwendungen	96.194,51	99.300	97.100	100.500	102.500	104.500
	+ anteilige Versorgungsaufwendungen	0,00	0	0	0	0	0
	+ anteilige Aufwendungen für Sach- und Dienstleistungen	6.001,12	24.000	20.600	20.600	18.400	18.400
	+ anteilige Abschreibungen im ordentlichen Ergebnis	0,00	0	0	0	0	0
	+ anteilige Zinsen und sonstige Finanzaufwendungen	0,00	0	0	0	0	0
	+ anteilige Transferaufwendungen und Abschreibungen auf Sonderposten für geleistete Investitions- förderungsmaßnahmen	0,00	0	0	0	0	0
	+ anteilige sonstige ordentliche Aufwendungen	4.991,91	16.100	38.900	58.900	23.900	23.900
<b>4</b>	<b>= anteilige ordentliche Aufwendungen</b>	<b>107.187,54</b>	<b>139.400</b>	<b>156.600</b>	<b>180.000</b>	<b>144.800</b>	<b>146.800</b>
<b>5</b>	<b>= anteiliges ordentliches Ergebnis (veranschlagter Aufwands- /Ertragsüberschuss, Nummer 2 ./. Nummer 4)</b>	<b>-86.025,46</b>	<b>-94.400</b>	<b>-112.600</b>	<b>-134.000</b>	<b>-98.800</b>	<b>-100.800</b>
6	anteilige Erträge aus interner Leistungsverrechnung	0,00	0	0	0	0	0
7	+ anteilige Aufwendungen für interne Leistungsverrechnung	0,00	15.000	15.000	15.000	15.000	15.000
8	+ anteilige kalkulatorische Kosten	0,00	0	0	0	0	0
<b>9</b>	<b>= anteiliges veranschlagtes kalkulatorisches Ergebnis (Nummer 6 ./. Nummern 7 + 8)</b>	<b>0,00</b>	<b>-15.000</b>	<b>-15.000</b>	<b>-15.000</b>	<b>-15.000</b>	<b>-15.000</b>
<b>10</b>	<b>= anteiliger veranschlagter Nettoressourcenbedarf/- überschuss (Nummern 5 + 9)</b>	<b>-86.025,46</b>	<b>-109.400</b>	<b>-127.600</b>	<b>-149.000</b>	<b>-113.800</b>	<b>-115.800</b>

Produktklasse 6		Produktklasse 6						
Ertrags- und Aufwandsarten (anteilig bezogen auf den Teilergebnishaushalt)	Ergebnis des Vorvorjahres	Ansatz des Vorjahres (lfd. HH-Jahr)	Ansatz des Haushaltsjahres (Planjahr)	Ansatz des Haushaltsjahres (Planjahr)	das 1. (2025)	das 2. (2026)	das 3. (2027)	
	2021	2022	2023	2024	auf das HH-Jahr folgende Jahr			
	EUR							
	1	2	3	4	5	6	7	
1	anteilige Steuern und ähnliche Abgaben	9.492.666,24	8.003.300	7.857.800	9.145.400	9.336.800	9.561.700	9.729.200
	+ anteilige Zuweisungen und Umlagen nach Arten sowie aufgelöste Sonderposten	3.631.850,40	3.491.600	5.065.200	4.711.800	4.689.700	4.667.600	4.645.500
	darunter: Umlagen	0,00	0	0	0	0	0	0
	aufgelöste Sonderposten	0,00	138.700	141.700	141.700	141.700	141.700	141.700
	+ anteilige sonstige Transfererträge	0,00	0	0	0	0	0	0
	+ anteilige öffentlich-rechtliche Leistungsentgelte	0,00	0	0	0	0	0	0
	+ anteilige privatrechtliche Leistungsentgelte	0,00	0	0	0	0	0	0
	+ anteilige Kostenerstattungen und Kostenumlagen	0,00	0	0	0	0	0	0
	+ anteilige Zinsen und sonstige Finanzerträge	0,00	0	0	0	0	0	0
	+/- anteilige aktivierte Eigenleistungen und Bestandsveränderungen	0,00	0	0	0	0	0	0
	+ anteilige sonstige ordentliche Erträge	0,00	0	0	0	0	0	0
<b>2</b>	<b>= anteilige ordentliche Erträge</b>	<b>13.124.516,64</b>	<b>11.494.900</b>	<b>12.923.000</b>	<b>13.857.200</b>	<b>14.026.500</b>	<b>14.229.300</b>	<b>14.374.700</b>
3	anteilige Personalaufwendungen	0,00	0	0	0	0	0	0
	+ anteilige Versorgungsaufwendungen	0,00	0	0	0	0	0	0
	+ anteilige Aufwendungen für Sach- und Dienstleistungen	0,00	0	0	0	0	0	0
	+ anteilige Abschreibungen im ordentlichen Ergebnis	8.579,49	0	0	0	0	0	0
	+ anteilige Zinsen und sonstige Finanzaufwendungen	33.855,81	40.000	75.000	110.000	120.000	140.000	140.000
	+ anteilige Transferaufwendungen und Abschreibungen auf Sonderposten für geleistete Investitionsförderungsmaßnahmen	3.694.587,78	3.855.600	4.458.600	4.546.400	4.676.500	4.812.900	4.924.000
	+ anteilige sonstige ordentliche Aufwendungen	0,00	0	0	0	0	0	0
<b>4</b>	<b>= anteilige ordentliche Aufwendungen</b>	<b>3.737.023,08</b>	<b>3.895.600</b>	<b>4.533.600</b>	<b>4.656.400</b>	<b>4.796.500</b>	<b>4.952.900</b>	<b>5.064.000</b>
<b>5</b>	<b>= anteiliges ordentliches Ergebnis (veranschlagter Aufwands-/Ertragsüberschuss, Nummer 2 ./ Nummer 4)</b>	<b>9.387.493,56</b>	<b>7.599.300</b>	<b>8.389.400</b>	<b>9.200.800</b>	<b>9.230.000</b>	<b>9.276.400</b>	<b>9.310.700</b>
6	anteilige Erträge aus interner Leistungsverrechnung	0,00	0	0	0	0	0	0
7	+ anteilige Aufwendungen für interne Leistungsverrechnung	0,00	0	0	0	0	0	0
8	+ anteilige kalkulatorische Kosten	0,00	0	0	0	0	0	0
<b>9</b>	<b>= anteiliges veranschlagtes kalkulatorisches Ergebnis (Nummer 6 ./ Nummern 7 + 8)</b>	<b>0,00</b>	<b>0</b>	<b>0</b>	<b>0</b>	<b>0</b>	<b>0</b>	<b>0</b>
<b>10</b>	<b>= anteiliger veranschlagter Nettoressourcenbedarf/-überschuss (Nummern 5 + 9)</b>	<b>9.387.493,56</b>	<b>7.599.300</b>	<b>8.389.400</b>	<b>9.200.800</b>	<b>9.230.000</b>	<b>9.276.400</b>	<b>9.310.700</b>

Produktklasse **6** Produktklasse 6  
Produktbereich **61** Allgemeine Finanzwirtschaft

Ertrags- und Aufwandsarten (anteilig bezogen auf den Teilergebnishaushalt)	Ergebnis des Vorvorjahres	Ansatz des Vorjahres (lfd. HH-Jahr)	Ansatz des Haushalts- jahres (Planjahr)	Ansatz des Haushalts- jahres (Planjahr)	das 1. (2025)	das 2. (2026)	das 3. (2027)
	2021	2022	2023	2024	auf das HH-Jahr folgende Jahr		
	EUR						
	1	2	3	4	5	6	7
1 anteilige Steuern und ähnliche Abgaben	9.492.666,24	8.003.300	7.857.800	9.145.400	9.336.800	9.561.700	9.729.200
+ anteilige Zuweisungen und Umlagen nach Arten sowie aufgelöste Sonderposten	3.631.850,40	3.491.600	5.065.200	4.711.800	4.689.700	4.667.600	4.645.500
darunter: Umlagen	0,00	0	0	0	0	0	0
aufgelöste Sonderposten	0,00	138.700	141.700	141.700	141.700	141.700	141.700
+ anteilige sonstige Transfererträge	0,00	0	0	0	0	0	0
+ anteilige öffentlich-rechtliche Leistungsentgelte	0,00	0	0	0	0	0	0
+ anteilige privatrechtliche Leistungsentgelte	0,00	0	0	0	0	0	0
+ anteilige Kostenerstattungen und Kostenumlagen	0,00	0	0	0	0	0	0
+ anteilige Zinsen und sonstige Finanzerträge	0,00	0	0	0	0	0	0
+/- anteilige aktivierte Eigenleistungen und Bestandsveränderungen	0,00	0	0	0	0	0	0
+ anteilige sonstige ordentliche Erträge	0,00	0	0	0	0	0	0
<b>2 = anteilige ordentliche Erträge</b>	<b>13.124.516,64</b>	<b>11.494.900</b>	<b>12.923.000</b>	<b>13.857.200</b>	<b>14.026.500</b>	<b>14.229.300</b>	<b>14.374.700</b>
3 anteilige Personalaufwendungen	0,00	0	0	0	0	0	0
+ anteilige Versorgungsaufwendungen	0,00	0	0	0	0	0	0
+ anteilige Aufwendungen für Sach- und Dienstleistungen	0,00	0	0	0	0	0	0
+ anteilige Abschreibungen im ordentlichen Ergebnis	8.579,49	0	0	0	0	0	0
+ anteilige Zinsen und sonstige Finanzaufwendungen	33.855,81	40.000	75.000	110.000	120.000	140.000	140.000
+ anteilige Transferaufwendungen und Abschreibungen auf Sonderposten für geleistete Investitions- förderungsmaßnahmen	3.694.587,78	3.855.600	4.458.600	4.546.400	4.676.500	4.812.900	4.924.000
+ anteilige sonstige ordentliche Aufwendungen	0,00	0	0	0	0	0	0
<b>4 = anteilige ordentliche Aufwendungen</b>	<b>3.737.023,08</b>	<b>3.895.600</b>	<b>4.533.600</b>	<b>4.656.400</b>	<b>4.796.500</b>	<b>4.952.900</b>	<b>5.064.000</b>
<b>5 = anteiliges ordentliches Ergebnis (veranschlagter Aufwands- /Ertragsüberschuss, Nummer 2 ./. Nummer 4)</b>	<b>9.387.493,56</b>	<b>7.599.300</b>	<b>8.389.400</b>	<b>9.200.800</b>	<b>9.230.000</b>	<b>9.276.400</b>	<b>9.310.700</b>
6 anteilige Erträge aus interner Leistungsverrechnung	0,00	0	0	0	0	0	0
7 + anteilige Aufwendungen für interne Leistungsverrechnung	0,00	0	0	0	0	0	0
8 + anteilige kalkulatorische Kosten	0,00	0	0	0	0	0	0
<b>9 = anteiliges veranschlagtes kalkulatorisches Ergebnis (Nummer 6 ./. Nummern 7 + 8)</b>	<b>0,00</b>	<b>0</b>	<b>0</b>	<b>0</b>	<b>0</b>	<b>0</b>	<b>0</b>
<b>10 = anteiliger veranschlagter Nettoressourcenbedarf/- überschuss (Nummern 5 + 9)</b>	<b>9.387.493,56</b>	<b>7.599.300</b>	<b>8.389.400</b>	<b>9.200.800</b>	<b>9.230.000</b>	<b>9.276.400</b>	<b>9.310.700</b>



Produktklasse **6** Produktklasse 6  
Produktbereich **61** Allgemeine Finanzwirtschaft  
Produktgruppe **61.1** Steuern, allgemeine Zuweisungen, allgemeine Umlagen  
Produktuntergruppe **61.10** Steuern, allgemeine Zuweisungen, allgemeine Umlagen

Ertrags- und Aufwandsarten (anteilig bezogen auf den Teilergebnishaushalt)	Ergebnis des Vorvorjahres	Ansatz des Vorjahres (lfd. HH-Jahr)	Ansatz des Haushalts- jahres (Planjahr)	Ansatz des Haushalts- jahres (Planjahr)	das 1. (2025)	das 2. (2026)	das 3. (2027)
	2021	2022	2023	2024	auf das HH-Jahr folgende Jahr		
	EUR						
	1	2	3	4	5	6	7
1 anteilige Steuern und ähnliche Abgaben	9.492.666,24	8.003.300	7.857.800	9.145.400	9.336.800	9.561.700	9.729.200
+ anteilige Zuweisungen und Umlagen nach Arten sowie aufgelöste Sonderposten	3.631.850,40	3.491.600	4.923.500	4.570.100	4.548.000	4.525.900	4.503.800
darunter: Umlagen	0,00	0	0	0	0	0	0
aufgelöste Sonderposten	0,00	138.700	0	0	0	0	0
+ anteilige sonstige Transfererträge	0,00	0	0	0	0	0	0
+ anteilige öffentlich-rechtliche Leistungsentgelte	0,00	0	0	0	0	0	0
+ anteilige privatrechtliche Leistungsentgelte	0,00	0	0	0	0	0	0
+ anteilige Kostenerstattungen und Kostenumlagen	0,00	0	0	0	0	0	0
+ anteilige Zinsen und sonstige Finanzerträge	0,00	0	0	0	0	0	0
+/- anteilige aktivierte Eigenleistungen und Bestandsveränderungen	0,00	0	0	0	0	0	0
+ anteilige sonstige ordentliche Erträge	0,00	0	0	0	0	0	0
<b>2 = anteilige ordentliche Erträge</b>	<b>13.124.516,64</b>	<b>11.494.900</b>	<b>12.781.300</b>	<b>13.715.500</b>	<b>13.884.800</b>	<b>14.087.600</b>	<b>14.233.000</b>
3 anteilige Personalaufwendungen	0,00	0	0	0	0	0	0
+ anteilige Versorgungsaufwendungen	0,00	0	0	0	0	0	0
+ anteilige Aufwendungen für Sach- und Dienstleistungen	0,00	0	0	0	0	0	0
+ anteilige Abschreibungen im ordentlichen Ergebnis	8.579,49	0	0	0	0	0	0
+ anteilige Zinsen und sonstige Finanzaufwendungen	0,00	0	0	0	0	0	0
+ anteilige Transferaufwendungen und Abschreibungen auf Sonderposten für geleistete Investitions- förderungsmaßnahmen	3.694.587,78	3.855.600	4.458.600	4.546.400	4.676.500	4.812.900	4.924.000
+ anteilige sonstige ordentliche Aufwendungen	0,00	0	0	0	0	0	0
<b>4 = anteilige ordentliche Aufwendungen</b>	<b>3.703.167,27</b>	<b>3.855.600</b>	<b>4.458.600</b>	<b>4.546.400</b>	<b>4.676.500</b>	<b>4.812.900</b>	<b>4.924.000</b>
<b>5 = anteiliges ordentliches Ergebnis (veranschlagter Aufwands- /Ertragsüberschuss, Nummer 2 ./. Nummer 4)</b>	<b>9.421.349,37</b>	<b>7.639.300</b>	<b>8.322.700</b>	<b>9.169.100</b>	<b>9.208.300</b>	<b>9.274.700</b>	<b>9.309.000</b>
6 anteilige Erträge aus interner Leistungsverrechnung	0,00	0	0	0	0	0	0
7 + anteilige Aufwendungen für interne Leistungsverrechnung	0,00	0	0	0	0	0	0
8 + anteilige kalkulatorische Kosten	0,00	0	0	0	0	0	0
<b>9 = anteiliges veranschlagtes kalkulatorisches Ergebnis (Nummer 6 ./. Nummern 7 + 8)</b>	<b>0,00</b>	<b>0</b>	<b>0</b>	<b>0</b>	<b>0</b>	<b>0</b>	<b>0</b>
<b>10 = anteiliger veranschlagter Nettoressourcenbedarf/- überschuss (Nummern 5 + 9)</b>	<b>9.421.349,37</b>	<b>7.639.300</b>	<b>8.322.700</b>	<b>9.169.100</b>	<b>9.208.300</b>	<b>9.274.700</b>	<b>9.309.000</b>

Produktklasse **6** Produktklasse 6  
Produktbereich **61** Allgemeine Finanzwirtschaft  
Produktgruppe **61.2** Sonstige allgemeine Finanzwirtschaft  
Produktuntergruppe **61.20** Sonstige allgemeine Finanzwirtschaft

Ertrags- und Aufwandsarten (anteilig bezogen auf den Teilergebnishaushalt)	Ergebnis des Vorvorjahres	Ansatz des Vorjahres (lfd. HH-Jahr)	Ansatz des Haushalts- jahres (Planjahr)	Ansatz des Haushalts- jahres (Planjahr)	das 1. (2025)	das 2. (2026)	das 3. (2027)
	2021	2022	2023	2024	auf das HH-Jahr folgende Jahr		
	EUR						
	1	2	3	4	5	6	7
1	anteilige Steuern und ähnliche Abgaben	0,00	0	0	0	0	0
	+ anteilige Zuweisungen und Umlagen nach Arten sowie aufgelöste Sonderposten	0,00	0	141.700	141.700	141.700	141.700
	darunter: Umlagen	0,00	0	0	0	0	0
	aufgelöste Sonderposten	0,00	0	141.700	141.700	141.700	141.700
	+ anteilige sonstige Transfererträge	0,00	0	0	0	0	0
	+ anteilige öffentlich-rechtliche Leistungsentgelte	0,00	0	0	0	0	0
	+ anteilige privatrechtliche Leistungsentgelte	0,00	0	0	0	0	0
	+ anteilige Kostenerstattungen und Kostenumlagen	0,00	0	0	0	0	0
	+ anteilige Zinsen und sonstige Finanzerträge	0,00	0	0	0	0	0
	+/- anteilige aktivierte Eigenleistungen und Bestandsveränderungen	0,00	0	0	0	0	0
	+ anteilige sonstige ordentliche Erträge	0,00	0	0	0	0	0
<b>2</b>	<b>= anteilige ordentliche Erträge</b>	<b>0,00</b>	<b>0</b>	<b>141.700</b>	<b>141.700</b>	<b>141.700</b>	<b>141.700</b>
3	anteilige Personalaufwendungen	0,00	0	0	0	0	0
	+ anteilige Versorgungsaufwendungen	0,00	0	0	0	0	0
	+ anteilige Aufwendungen für Sach- und Dienstleistungen	0,00	0	0	0	0	0
	+ anteilige Abschreibungen im ordentlichen Ergebnis	0,00	0	0	0	0	0
	+ anteilige Zinsen und sonstige Finanzaufwendungen	33.855,81	40.000	75.000	110.000	120.000	140.000
	+ anteilige Transferaufwendungen und Abschreibungen auf Sonderposten für geleistete Investitions- förderungsmaßnahmen	0,00	0	0	0	0	0
	+ anteilige sonstige ordentliche Aufwendungen	0,00	0	0	0	0	0
<b>4</b>	<b>= anteilige ordentliche Aufwendungen</b>	<b>33.855,81</b>	<b>40.000</b>	<b>75.000</b>	<b>110.000</b>	<b>120.000</b>	<b>140.000</b>
<b>5</b>	<b>= anteiliges ordentliches Ergebnis (veranschlagter Aufwands- /Ertragsüberschuss, Nummer 2 ./. Nummer 4)</b>	<b>-33.855,81</b>	<b>-40.000</b>	<b>66.700</b>	<b>31.700</b>	<b>21.700</b>	<b>1.700</b>
6	anteilige Erträge aus interner Leistungsverrechnung	0,00	0	0	0	0	0
7	+ anteilige Aufwendungen für interne Leistungsverrechnung	0,00	0	0	0	0	0
8	+ anteilige kalkulatorische Kosten	0,00	0	0	0	0	0
<b>9</b>	<b>= anteiliges veranschlagtes kalkulatorisches Ergebnis (Nummer 6 ./. Nummern 7 + 8)</b>	<b>0,00</b>	<b>0</b>	<b>0</b>	<b>0</b>	<b>0</b>	<b>0</b>
<b>10</b>	<b>= anteiliger veranschlagter Nettoressourcenbedarf/- überschuss (Nummern 5 + 9)</b>	<b>-33.855,81</b>	<b>-40.000</b>	<b>66.700</b>	<b>31.700</b>	<b>21.700</b>	<b>1.700</b>

# **Teilfinanzhaushalt 2023/2024**

Produktklasse 1		Produktklasse 1						
Ein- und Auszahlungsarten (anteilig bezogen auf den Teilfinanzhaushalt)		Ergebnis des Vorvorjahres	Ansatz des Vorjahres (Ifd. HH-Jahr) 2022	Ansatz des 1. Haushaltsjahres (Planjahr) 2023	Ansatz des 2. Haushaltsjahres (Planjahr) 2024	das 1. (2025)	das 2. (2026)	das 3. (2027)
		auf das Haushaltsjahr folgende Jahr						
		EUR						
		1	2	3	4	5	6	7
1	anteilige Steuern und ähnliche Abgaben	0,00	0	0	0	0	0	0
	+ anteilige Zuweisungen und Umlagen für laufende Verwaltungstätigkeit	62.328,50	48.700	13.200	25.200	31.200	13.200	13.200
	+ anteilige sonstige Transfereinzahlungen	0,00	0	0	0	0	0	0
	+ anteilige öffentlich-rechtliche Leistungsentgelte, ausgenommen Investitionsbeiträge	80.044,51	91.500	116.200	116.200	116.200	116.200	116.100
	+ anteilige privatrechtliche Leistungsentgelte	226.921,06	246.800	221.000	226.800	226.800	226.800	225.101
	+ anteilige Kostenerstattungen und Kostenumlagen	6.775,14	0	0	0	0	0	0
	+ anteilige Zinsen und sonstige Finanzeinzahlungen	8,37	0	0	0	0	0	0
	+ anteilige sonstige haushaltswirksame Einzahlungen aus laufender Verwaltungstätigkeit	53.143,82	52.400	51.400	51.400	51.400	51.400	51.400
<b>2</b>	<b>= anteilige Einzahlungen aus laufender Verwaltungstätigkeit</b>	<b>429.221,40</b>	<b>439.400</b>	<b>401.800</b>	<b>419.600</b>	<b>425.600</b>	<b>407.600</b>	<b>405.801</b>
3	anteilige Personalauszahlungen	2.891.754,95	3.010.500	3.062.100	3.358.500	3.462.500	3.462.500	3.463.700
	+ anteilige Versorgungsauszahlungen	58.480,76	53.500	54.400	54.400	54.400	54.400	54.400
	+ anteilige Auszahlungen für Sach- und Dienstleistungen	1.299.888,07	1.497.900	1.647.200	1.624.300	1.573.700	1.519.700	1.495.200
	+ anteilige Zinsen und sonstige Finanzauszahlungen	3.848,50	0	0	0	0	0	0
	+ anteilige Transferauszahlungen aus laufender Verwaltungstätigkeit	22.084,07	0	50.000	50.000	5.000	5.000	5.000
	+ sonstige haushaltswirksame Auszahlungen aus laufender Verwaltungstätigkeit	452.359,64	480.100	510.600	545.800	506.700	505.400	473.000
<b>4</b>	<b>= anteilige Auszahlungen aus laufender Verwaltungstätigkeit</b>	<b>4.728.415,99</b>	<b>5.042.000</b>	<b>5.324.300</b>	<b>5.633.000</b>	<b>5.602.300</b>	<b>5.547.000</b>	<b>5.491.300</b>
<b>5</b>	<b>= anteiliger Zahlungsmittelsaldo aus laufender Verwaltungstätigkeit (Nummer 2 ./ Numer 4)</b>	<b>-4.299.194,59</b>	<b>-4.602.600</b>	<b>-4.922.500</b>	<b>-5.213.400</b>	<b>-5.176.700</b>	<b>-5.139.400</b>	<b>-5.085.499</b>
6	anteilige Einzahlungen aus Investitionszuwendungen	419.240,52	715.400	662.500	430.000	380.000	266.700	152.000
	darunter: investive Schlüsselzuweisungen	0,00	0	0	0	0	0	0
	+ anteilige Einzahlungen aus Investitionsbeiträgen und ähnlichen Entgelten für Investitionstätigkeit	555,25	0	0	0	0	0	0
	+ anteilige Einzahlungen aus der Veräußerung von immateriellen Vermögensgegenständen	40,00	0	0	0	0	0	0
	+ anteilige Einzahlungen aus der Veräußerung von Grundstücken, Gebäuden und sonstigen unbeweglichen Vermögensgegenständen	15.248,00	199.700	355.000	190.000	0	0	0
	+ anteilige Einzahlungen aus der Veräußerung von übrigem Sachanlagevermögen	0,00	0	0	0	0	0	0
	+ anteilige Einzahlungen aus der Veräußerung von Finanzanlagevermögen und von Wertpapieren des Umlaufvermögens	0,00	0	0	0	0	0	0
	+ anteilige Einzahlungen für sonstige Investitionstätigkeit	0,00	0	0	0	0	0	0
	<b>= anteilige Einzahlungen für Investitionstätigkeit</b>	<b>435.083,77</b>	<b>915.100</b>	<b>1.017.500</b>	<b>620.000</b>	<b>380.000</b>	<b>266.700</b>	<b>152.000</b>
7	+ anteilige Auszahlungen für den Erwerb von immateriellen Vermögensgegenständen	30.360,58	0	0	0	0	0	0
	+ anteilige Auszahlungen für den Erwerb von Grundstücken, Gebäuden und sonstigen unbeweglichen Vermögensgegenständen	5.194,64	5.000	10.000	10.000	0	0	0
	+ anteilige Auszahlungen für Baumaßnahmen	1.462.432,58	1.270.000	999.700	510.000	781.500	400.000	228.000
	+ anteilige Auszahlungen für den Erwerb von übrigem Sachanlagevermögen	365.414,02	40.200	238.200	70.200	48.200	7.200	7.200
	+ anteilige Auszahlungen für den Erwerb von Finanzanlagevermögen und von Wertpapieren des Umlaufvermögens	0,00	0	100.000	0	0	0	0

Produktklasse 1		Produktklasse 1						
Ein- und Auszahlungsarten (anteilig bezogen auf den Teilfinanzhaushalt)		Ergebnis des Vorvorjahres	Ansatz des Vorjahres (Ifd. HH-Jahr)	Ansatz des 1. Haushaltsjahres (Planjahr)	Ansatz des 2. Haushaltsjahres (Planjahr)	das 1. (2025)	das 2. (2026)	das 3. (2027)
		2021	2022	2023	2024	auf das Haushaltsjahr folgende Jahr		
		EUR						
		1	2	3	4	5	6	7
	+ anteilige Auszahlungen für Investitionsförderungsmaßnahmen	1.342,10	0	90.000	180.000	60.000	0	0
	+ anteilige Auszahlungen für sonstige Investitionstätigkeit	0,00	0	0	0	0	0	0
	<b>= anteilige Auszahlungen für Investitionstätigkeit</b>	<b>1.864.743,92</b>	<b>1.315.200</b>	<b>1.437.900</b>	<b>770.200</b>	<b>889.700</b>	<b>407.200</b>	<b>235.200</b>
	<b>= anteiliger Zahlungsmittelsaldo aus Investitionstätigkeit (Nummer 6 ./i. Nummer 7)</b>	<b>-1.429.660,15</b>	<b>-400.100</b>	<b>-420.400</b>	<b>-150.200</b>	<b>-509.700</b>	<b>-140.500</b>	<b>-83.200</b>
8	<b>= anteilig veranschlagter Finanzierungsmittelüberschuss/-bedarf (Nummer 5 + Nummer 6 ./i. Nummer 7)</b>	<b>-5.728.854,74</b>	<b>-5.002.700</b>	<b>-5.342.900</b>	<b>-5.363.600</b>	<b>-5.686.400</b>	<b>-5.279.900</b>	<b>-5.168.699</b>
	+ anteilige Einzahlungen aus übertragenen Ermächtigungen (ohne Einzahlungen aus übertragenen Kreditermächtigungen)	0,00	0	0	0	0	0	0
	- anteilige Auszahlungen aus übertragenen Ermächtigungen	0,00	0	0	0	0	0	0
	Investitionsmaßnahmen von geringer finanzieller Bedeutung, bei denen keine Verpflichtungsermächtigungen veranschlagt sind							
	Summe der investiven Einzahlungen	0,00	0	0	0	0	0	0
	Summe der investiven Auszahlungen	0,00	0	0	0	0	0	0
	<b>Saldo (Summe der investiven Einzahlungen ./i. Summe der investiven Auszahlungen)</b>	<b>0,00</b>	<b>0</b>	<b>0</b>	<b>0</b>	<b>0</b>	<b>0</b>	<b>0</b>

Produktklasse 1		Produktklasse 1						
Produktbereich 11		Innere Verwaltung						
Ein- und Auszahlungsarten (anteilig bezogen auf den Teilfinanzhaushalt)		Ergebnis des Vorvorjahres	Ansatz des Vorjahres (Ifd. HH-Jahr) 2022	Ansatz des 1. Haushaltsjahres (Planjahr) 2023	Ansatz des 2. Haushaltsjahres (Planjahr) 2024	das 1. (2025)	das 2. (2026)	das 3. (2027)
		auf das Haushaltsjahr folgende Jahr						
		EUR						
		1	2	3	4	5	6	7
1	anteilige Steuern und ähnliche Abgaben	0,00	0	0	0	0	0	0
	+ anteilige Zuweisungen und Umlagen für laufende Verwaltungstätigkeit	5.345,15	18.700	900	900	900	900	900
	+ anteilige sonstige Transfereinzahlungen	0,00	0	0	0	0	0	0
	+ anteilige öffentlich-rechtliche Leistungsentgelte, ausgenommen Investitionsbeiträge	993,60	1.700	2.400	2.400	2.400	2.400	2.300
	+ anteilige privatrechtliche Leistungsentgelte	224.484,82	246.600	207.800	213.600	213.600	213.600	211.901
	+ anteilige Kostenerstattungen und Kostenumlagen	6.775,14	0	0	0	0	0	0
	+ anteilige Zinsen und sonstige Finanzeinzahlungen	8,37	0	0	0	0	0	0
	+ anteilige sonstige haushaltswirksame Einzahlungen aus laufender Verwaltungstätigkeit	32.742,17	31.400	11.400	11.400	11.400	11.400	11.400
2	<b>= anteilige Einzahlungen aus laufender Verwaltungstätigkeit</b>	<b>270.349,25</b>	<b>298.400</b>	<b>222.500</b>	<b>228.300</b>	<b>228.300</b>	<b>228.300</b>	<b>226.501</b>
3	anteilige Personalauszahlungen	2.306.336,54	2.323.800	2.386.100	2.656.300	2.759.200	2.759.200	2.760.700
	+ anteilige Versorgungsauszahlungen	46.350,72	41.300	42.100	42.100	42.100	42.100	42.100
	+ anteilige Auszahlungen für Sach- und Dienstleistungen	1.075.685,39	1.253.800	1.446.100	1.422.600	1.376.500	1.322.500	1.298.100
	+ anteilige Zinsen und sonstige Finanzauszahlungen	3.848,50	0	0	0	0	0	0
	+ anteilige Transferauszahlungen aus laufender Verwaltungstätigkeit	22.084,07	0	50.000	50.000	5.000	5.000	5.000
	+ sonstige haushaltswirksame Auszahlungen aus laufender Verwaltungstätigkeit	349.839,87	353.100	396.200	392.200	376.600	376.600	358.600
4	<b>= anteilige Auszahlungen aus laufender Verwaltungstätigkeit</b>	<b>3.804.145,09</b>	<b>3.972.000</b>	<b>4.320.500</b>	<b>4.563.200</b>	<b>4.559.400</b>	<b>4.505.400</b>	<b>4.464.500</b>
5	<b>= anteiliger Zahlungsmittelsaldo aus laufender Verwaltungstätigkeit (Nummer 2 ./ Nummer 4)</b>	<b>-3.533.795,84</b>	<b>-3.673.600</b>	<b>-4.098.000</b>	<b>-4.334.900</b>	<b>-4.331.100</b>	<b>-4.277.100</b>	<b>-4.237.999</b>
6	anteilige Einzahlungen aus Investitionszuwendungen	284.240,52	707.900	662.500	430.000	380.000	266.700	152.000
	darunter: investive Schlüsselzuweisungen	0,00	0	0	0	0	0	0
	+ anteilige Einzahlungen aus Investitionsbeiträgen und ähnlichen Entgelten für Investitionstätigkeit	555,25	0	0	0	0	0	0
	+ anteilige Einzahlungen aus der Veräußerung von immateriellen Vermögensgegenständen	40,00	0	0	0	0	0	0
	+ anteilige Einzahlungen aus der Veräußerung von Grundstücken, Gebäuden und sonstigen unbeweglichen Vermögensgegenständen	15.248,00	199.700	355.000	190.000	0	0	0
	+ anteilige Einzahlungen aus der Veräußerung von übrigem Sachanlagevermögen	0,00	0	0	0	0	0	0
	+ anteilige Einzahlungen aus der Veräußerung von Finanzanlagevermögen und von Wertpapieren des Umlaufvermögens	0,00	0	0	0	0	0	0
	+ anteilige Einzahlungen für sonstige Investitionstätigkeit	0,00	0	0	0	0	0	0
	<b>= anteilige Einzahlungen für Investitionstätigkeit</b>	<b>300.083,77</b>	<b>907.600</b>	<b>1.017.500</b>	<b>620.000</b>	<b>380.000</b>	<b>266.700</b>	<b>152.000</b>
7	+ anteilige Auszahlungen für den Erwerb von immateriellen Vermögensgegenständen	30.360,58	0	0	0	0	0	0
	+ anteilige Auszahlungen für den Erwerb von Grundstücken, Gebäuden und sonstigen unbeweglichen Vermögensgegenständen	5.194,64	5.000	10.000	10.000	0	0	0
	+ anteilige Auszahlungen für Baumaßnahmen	1.462.432,58	1.270.000	999.700	510.000	781.500	400.000	228.000
	+ anteilige Auszahlungen für den Erwerb von übrigem Sachanlagevermögen	99.213,88	13.200	178.500	5.000	0	0	0

Produktklasse 1		Produktklasse 1						
Produktbereich 11		Innere Verwaltung						
Ein- und Auszahlungsarten (anteilig bezogen auf den Teilfinanzhaushalt)		Ergebnis des Vorvorjahres	Ansatz des Vorjahres (Ifd. HH-Jahr) 2022	Ansatz des 1. Haushaltsjahres (Planjahr) 2023	Ansatz des 2. Haushaltsjahres (Planjahr) 2024	das 1. (2025)	das 2. (2026)	das 3. (2027)
		auf das Haushaltsjahr folgende Jahr						
		EUR						
		1	2	3	4	5	6	7
	+ anteilige Auszahlungen für den Erwerb von Finanzanlagevermögen und von Wertpapieren des Umlaufvermögens	0,00	0	100.000	0	0	0	0
	+ anteilige Auszahlungen für Investitionsförderungsmaßnahmen	1.342,10	0	90.000	180.000	60.000	0	0
	+ anteilige Auszahlungen für sonstige Investitionstätigkeit	0,00	0	0	0	0	0	0
	<b>= anteilige Auszahlungen für Investitionstätigkeit</b>	<b>1.598.543,78</b>	<b>1.288.200</b>	<b>1.378.200</b>	<b>705.000</b>	<b>841.500</b>	<b>400.000</b>	<b>228.000</b>
	<b>= anteiliger Zahlungsmittelsaldo aus Investitionstätigkeit (Nummer 6 ./i. Nummer 7)</b>	<b>-1.298.460,01</b>	<b>-380.600</b>	<b>-360.700</b>	<b>-85.000</b>	<b>-461.500</b>	<b>-133.300</b>	<b>-76.000</b>
8	<b>= anteilig veranschlagter Finanzierungsmittelüberschuss/-bedarf (Nummer 5 + Nummer 6 ./i. Nummer 7)</b>	<b>-4.832.255,85</b>	<b>-4.054.200</b>	<b>-4.458.700</b>	<b>-4.419.900</b>	<b>-4.792.600</b>	<b>-4.410.400</b>	<b>-4.313.999</b>
	+ anteilige Einzahlungen aus übertragenen Ermächtigungen (ohne Einzahlungen aus übertragenen Kreditermächtigungen)	0,00	0	0	0	0	0	0
	- anteilige Auszahlungen aus übertragenen Ermächtigungen	0,00	0	0	0	0	0	0
	Investitionsmaßnahmen von geringer finanzieller Bedeutung, bei denen keine Verpflichtungsermächtigungen veranschlagt sind							
	Summe der investiven Einzahlungen	0,00	0	0	0	0	0	0
	Summe der investiven Auszahlungen	0,00	0	0	0	0	0	0
	<b>Saldo (Summe der investiven Einzahlungen ./i. Summe der investiven Auszahlungen)</b>	<b>0,00</b>	<b>0</b>	<b>0</b>	<b>0</b>	<b>0</b>	<b>0</b>	<b>0</b>

Produktklasse **1** Produktklasse 1  
Produktbereich **11** Innere Verwaltung  
Produktgruppe **11.1** Verwaltungssteuerung und -service  
Produktuntergruppe **11.11** Gemeindeorgane

Ein- und Auszahlungsarten (anteilig bezogen auf den Teilfinanzhaushalt)		Ergebnis des Vorvorjahres	Ansatz des Vorjahres (lfd. HH-Jahr)	Ansatz des 1. Haushaltsjahres (Planjahr)	Ansatz des 2. Haushaltsjahres (Planjahr)	das 1. (2025)	das 2. (2026)	das 3. (2027)		
		2021	2022	2023	2024	auf das Haushaltsjahr folgende Jahr				
		EUR								
		1	2	3	4	5	6	7		
1	anteilige Steuern und ähnliche Abgaben	0,00	0	0	0	0	0	0		
	+ anteilige Zuweisungen und Umlagen für laufende Verwaltungstätigkeit	0,00	0	0	0	0	0	0		
	+ anteilige sonstige Transfereinzahlungen	0,00	0	0	0	0	0	0		
	+ anteilige öffentlich-rechtliche Leistungsentgelte, ausgenommen Investitionsbeiträge	0,00	0	0	0	0	0	0		
	+ anteilige privatrechtliche Leistungsentgelte	0,00	0	0	0	0	0	0		
	+ anteilige Kostenerstattungen und Kostenumlagen	0,00	0	0	0	0	0	0		
	+ anteilige Zinsen und sonstige Finanzeinzahlungen	0,00	0	0	0	0	0	0		
	+ anteilige sonstige haushaltswirksame Einzahlungen aus laufender Verwaltungstätigkeit	0,00	0	0	0	0	0	0		
2	<b>= anteilige Einzahlungen aus laufender Verwaltungstätigkeit</b>	<b>0,00</b>	<b>0</b>	<b>0</b>	<b>0</b>	<b>0</b>	<b>0</b>	<b>0</b>		
3	anteilige Personalauszahlungen	266.080,55	282.300	282.700	290.800	291.500	291.500	291.500		
	+ anteilige Versorgungsauszahlungen	27.605,72	22.600	23.000	23.000	23.000	23.000	23.000		
	+ anteilige Auszahlungen für Sach- und Dienstleistungen	621,28	1.500	1.200	1.200	1.200	1.200	1.200		
	+ anteilige Zinsen und sonstige Finanzauszahlungen	0,00	0	0	0	0	0	0		
	+ anteilige Transferauszahlungen aus laufender Verwaltungstätigkeit	0,00	0	0	0	0	0	0		
	+ sonstige haushaltswirksame Auszahlungen aus laufender Verwaltungstätigkeit	13.534,06	24.900	27.900	31.900	31.900	31.900	13.900		
4	<b>= anteilige Auszahlungen aus laufender Verwaltungstätigkeit</b>	<b>307.841,61</b>	<b>331.300</b>	<b>334.800</b>	<b>346.900</b>	<b>347.600</b>	<b>347.600</b>	<b>329.600</b>		
5	<b>= anteiliger Zahlungsmittelsaldo aus laufender Verwaltungstätigkeit (Nummer 2 ./ Nummer 4)</b>	<b>-307.841,61</b>	<b>-331.300</b>	<b>-334.800</b>	<b>-346.900</b>	<b>-347.600</b>	<b>-347.600</b>	<b>-329.600</b>		
6	anteilige Einzahlungen aus Investitionszuwendungen	0,00	0	0	0	0	0	0		
	darunter: investive Schlüsselzuweisungen	0,00	0	0	0	0	0	0		
	+ anteilige Einzahlungen aus Investitionsbeiträgen und ähnlichen Entgelten für Investitionstätigkeit	0,00	0	0	0	0	0	0		
	+ anteilige Einzahlungen aus der Veräußerung von immateriellen Vermögensgegenständen	0,00	0	0	0	0	0	0		
	+ anteilige Einzahlungen aus der Veräußerung von Grundstücken, Gebäuden und sonstigen unbeweglichen Vermögensgegenständen	0,00	0	0	0	0	0	0		
	+ anteilige Einzahlungen aus der Veräußerung von übrigem Sachanlagevermögen	0,00	0	0	0	0	0	0		
	+ anteilige Einzahlungen aus der Veräußerung von Finanzanlagevermögen und von Wertpapieren des Umlaufvermögens	0,00	0	0	0	0	0	0		
	+ anteilige Einzahlungen für sonstige Investitionstätigkeit	0,00	0	0	0	0	0	0		
	<b>= anteilige Einzahlungen für Investitionstätigkeit</b>	<b>0,00</b>	<b>0</b>	<b>0</b>	<b>0</b>	<b>0</b>	<b>0</b>	<b>0</b>		
7	+ anteilige Auszahlungen für den Erwerb von immateriellen Vermögensgegenständen	0,00	0	0	0	0	0	0		
	+ anteilige Auszahlungen für den Erwerb von Grundstücken, Gebäuden und sonstigen unbeweglichen Vermögensgegenständen	0,00	0	0	0	0	0	0		



Produktklasse	<b>1</b>	Produktklasse 1
Produktbereich	<b>11</b>	Innere Verwaltung
Produktgruppe	<b>11.1</b>	Verwaltungssteuerung und -service
Produktuntergruppe	<b>11.11</b>	Gemeindeorgane

Ein- und Auszahlungsarten (anteilig bezogen auf den Teilfinanzhaushalt)		Ergebnis des Vorvorjahres	Ansatz des Vorjahres (lfd. HH-Jahr)	Ansatz des 1. Haushaltsjahres (Planjahr)	Ansatz des 2. Haushaltsjahres (Planjahr)	das 1. (2025)	das 2. (2026)	das 3. (2027)
		2021	2022	2023	2024	auf das Haushaltsjahr folgende Jahr		
		EUR						
		1	2	3	4	5	6	7
	+ anteilige Auszahlungen für Baumaßnahmen	0,00	0	0	0	0	0	0
	+ anteilige Auszahlungen für den Erwerb von übrigem Sachanlagevermögen	0,00	0	0	0	0	0	0
	+ anteilige Auszahlungen für den Erwerb von Finanzanlagevermögen und von Wertpapieren des Umlaufvermögens	0,00	0	0	0	0	0	0
	+ anteilige Auszahlungen für Investitionsförderungsmaßnahmen	0,00	0	0	0	0	0	0
	+ anteilige Auszahlungen für sonstige Investitionstätigkeit	0,00	0	0	0	0	0	0
	<b>= anteilige Auszahlungen für Investitionstätigkeit</b>	<b>0,00</b>	<b>0</b>	<b>0</b>	<b>0</b>	<b>0</b>	<b>0</b>	<b>0</b>
	<b>= anteiliger Zahlungsmittelsaldo aus Investitionstätigkeit (Nummer 6 ./i. Nummer 7)</b>	<b>0,00</b>	<b>0</b>	<b>0</b>	<b>0</b>	<b>0</b>	<b>0</b>	<b>0</b>
8	<b>= anteilig veranschlagter Finanzierungsmittelüberschuss/-bedarf (Nummer 5 + Nummer 6 ./i. Nummer 7)</b>	<b>-307.841,61</b>	<b>-331.300</b>	<b>-334.800</b>	<b>-346.900</b>	<b>-347.600</b>	<b>-347.600</b>	<b>-329.600</b>
	+ anteilige Einzahlungen aus übertragenen Ermächtigungen (ohne Einzahlungen aus übertragenen Kreditermächtigungen)	0,00	0	0	0	0	0	0
	- anteilige Auszahlungen aus übertragenen Ermächtigungen	0,00	0	0	0	0	0	0
	Investitionsmaßnahmen von geringer finanzieller Bedeutung, bei denen keine Verpflichtungsermächtigungen veranschlagt sind							
	Summe der investiven Einzahlungen	0,00	0	0	0	0	0	0
	Summe der investiven Auszahlungen	0,00	0	0	0	0	0	0
	<b>Saldo (Summe der investiven Einzahlungen ./i. Summe der investiven Auszahlungen)</b>	<b>0,00</b>	<b>0</b>	<b>0</b>	<b>0</b>	<b>0</b>	<b>0</b>	<b>0</b>

Produktklasse **1** Produktklasse 1  
Produktbereich **11** Innere Verwaltung  
Produktgruppe **11.1** Verwaltungssteuerung und -service  
Produktuntergruppe **11.12** Innere Verwaltungsangelegenheiten

Ein- und Auszahlungsarten (anteilig bezogen auf den Teilfinanzhaushalt)		Ergebnis des Vorvorjahres	Ansatz des Vorjahres (lfd. HH-Jahr)	Ansatz des 1. Haushaltsjahres (Planjahr)	Ansatz des 2. Haushaltsjahres (Planjahr)	das 1. (2025)	das 2. (2026)	das 3. (2027)
		2021	2022	2023	2024	auf das Haushaltsjahr folgende Jahr		
		EUR						
		1	2	3	4	5	6	7
1	anteilige Steuern und ähnliche Abgaben	0,00	0	0	0	0	0	0
	+ anteilige Zuweisungen und Umlagen für laufende Verwaltungstätigkeit	1.189,45	0	0	0	0	0	0
	+ anteilige sonstige Transfereinzahlungen	0,00	0	0	0	0	0	0
	+ anteilige öffentlich-rechtliche Leistungsentgelte, ausgenommen Investitionsbeiträge	210,00	400	1.000	1.000	1.000	1.000	1.000
	+ anteilige privatrechtliche Leistungsentgelte	2.696,86	2.500	2.500	2.500	2.500	2.500	2.500
	+ anteilige Kostenerstattungen und Kostenumlagen	6.323,16	0	0	0	0	0	0
	+ anteilige Zinsen und sonstige Finanzeinzahlungen	0,00	0	0	0	0	0	0
	+ anteilige sonstige haushaltswirksame Einzahlungen aus laufender Verwaltungstätigkeit	0,00	0	0	0	0	0	0
2	<b>= anteilige Einzahlungen aus laufender Verwaltungstätigkeit</b>	<b>10.419,47</b>	<b>2.900</b>	<b>3.500</b>	<b>3.500</b>	<b>3.500</b>	<b>3.500</b>	<b>3.500</b>
3	anteilige Personalauszahlungen	468.228,88	452.600	475.800	695.900	795.900	795.900	795.900
	+ anteilige Versorgungsauszahlungen	18.745,00	18.700	19.100	19.100	19.100	19.100	19.100
	+ anteilige Auszahlungen für Sach- und Dienstleistungen	60.590,37	80.000	62.800	70.800	70.800	70.800	70.800
	+ anteilige Zinsen und sonstige Finanzauszahlungen	0,00	0	0	0	0	0	0
	+ anteilige Transferauszahlungen aus laufender Verwaltungstätigkeit	0,00	0	0	0	0	0	0
	+ sonstige haushaltswirksame Auszahlungen aus laufender Verwaltungstätigkeit	229.339,01	234.600	269.100	261.100	245.500	245.500	245.500
4	<b>= anteilige Auszahlungen aus laufender Verwaltungstätigkeit</b>	<b>776.903,26</b>	<b>785.900</b>	<b>826.800</b>	<b>1.046.900</b>	<b>1.131.300</b>	<b>1.131.300</b>	<b>1.131.300</b>
5	<b>= anteiliger Zahlungsmittelsaldo aus laufender Verwaltungstätigkeit (Nummer 2 ./ Nummer 4)</b>	<b>-766.483,79</b>	<b>-783.000</b>	<b>-823.300</b>	<b>-1.043.400</b>	<b>-1.127.800</b>	<b>-1.127.800</b>	<b>-1.127.800</b>
6	anteilige Einzahlungen aus Investitionszuwendungen	0,00	0	0	0	0	0	0
	darunter: investive Schlüsselzuweisungen	0,00	0	0	0	0	0	0
	+ anteilige Einzahlungen aus Investitionsbeiträgen und ähnlichen Entgelten für Investitionstätigkeit	0,00	0	0	0	0	0	0
	+ anteilige Einzahlungen aus der Veräußerung von immateriellen Vermögensgegenständen	40,00	0	0	0	0	0	0
	+ anteilige Einzahlungen aus der Veräußerung von Grundstücken, Gebäuden und sonstigen unbeweglichen Vermögensgegenständen	0,00	0	0	0	0	0	0
	+ anteilige Einzahlungen aus der Veräußerung von übrigem Sachanlagevermögen	0,00	0	0	0	0	0	0
	+ anteilige Einzahlungen aus der Veräußerung von Finanzanlagevermögen und von Wertpapieren des Umlaufvermögens	0,00	0	0	0	0	0	0
	+ anteilige Einzahlungen für sonstige Investitionstätigkeit	0,00	0	0	0	0	0	0
	<b>= anteilige Einzahlungen für Investitionstätigkeit</b>	<b>40,00</b>	<b>0</b>	<b>0</b>	<b>0</b>	<b>0</b>	<b>0</b>	<b>0</b>
7	+ anteilige Auszahlungen für den Erwerb von immateriellen Vermögensgegenständen	30.360,58	0	0	0	0	0	0
	+ anteilige Auszahlungen für den Erwerb von Grundstücken, Gebäuden und sonstigen unbeweglichen Vermögensgegenständen	0,00	0	0	0	0	0	0

Produktklasse	<b>1</b>	Produktklasse 1
Produktbereich	<b>11</b>	Innere Verwaltung
Produktgruppe	<b>11.1</b>	Verwaltungssteuerung und -service
Produktuntergruppe	<b>11.12</b>	Innere Verwaltungsangelegenheiten

Ein- und Auszahlungsarten (anteilig bezogen auf den Teilfinanzhaushalt)		Ergebnis des Vorvorjahres	Ansatz des Vorjahres (lfd. HH-Jahr)	Ansatz des 1. Haushaltsjahres (Planjahr)	Ansatz des 2. Haushaltsjahres (Planjahr)	das 1. (2025)	das 2. (2026)	das 3. (2027)
		2021	2022	2023	2024	auf das Haushaltsjahr folgende Jahr		
		EUR						
		1	2	3	4	5	6	7
	+ anteilige Auszahlungen für Baumaßnahmen	0,00	0	0	0	0	0	0
	+ anteilige Auszahlungen für den Erwerb von übrigem Sachanlagevermögen	33.097,45	5.000	0	0	0	0	0
	+ anteilige Auszahlungen für den Erwerb von Finanzanlagevermögen und von Wertpapieren des Umlaufvermögens	0,00	0	0	0	0	0	0
	+ anteilige Auszahlungen für Investitionsförderungsmaßnahmen	0,00	0	0	0	0	0	0
	+ anteilige Auszahlungen für sonstige Investitionstätigkeit	0,00	0	0	0	0	0	0
	<b>= anteilige Auszahlungen für Investitionstätigkeit</b>	<b>63.458,03</b>	<b>5.000</b>	<b>0</b>	<b>0</b>	<b>0</b>	<b>0</b>	<b>0</b>
	<b>= anteiliger Zahlungsmittelsaldo aus Investitionstätigkeit (Nummer 6 ./i. Nummer 7)</b>	<b>-63.418,03</b>	<b>-5.000</b>	<b>0</b>	<b>0</b>	<b>0</b>	<b>0</b>	<b>0</b>
8	<b>= anteilig veranschlagter Finanzierungsmittelüberschuss/-bedarf (Nummer 5 + Nummer 6 ./i. Nummer 7)</b>	<b>-829.901,82</b>	<b>-788.000</b>	<b>-823.300</b>	<b>-1.043.400</b>	<b>-1.127.800</b>	<b>-1.127.800</b>	<b>-1.127.800</b>
	+ anteilige Einzahlungen aus übertragenen Ermächtigungen (ohne Einzahlungen aus übertragenen Kreditermächtigungen)	0,00	0	0	0	0	0	0
	- anteilige Auszahlungen aus übertragenen Ermächtigungen	0,00	0	0	0	0	0	0
	Investitionsmaßnahmen von geringer finanzieller Bedeutung, bei denen keine Verpflichtungsermächtigungen veranschlagt sind							
	Summe der investiven Einzahlungen	0,00	0	0	0	0	0	0
	Summe der investiven Auszahlungen	0,00	0	0	0	0	0	0
	<b>Saldo (Summe der investiven Einzahlungen ./i. Summe der investiven Auszahlungen)</b>	<b>0,00</b>	<b>0</b>	<b>0</b>	<b>0</b>	<b>0</b>	<b>0</b>	<b>0</b>

Produktklasse	<b>1</b>	Produktklasse 1
Produktbereich	<b>11</b>	Innere Verwaltung
Produktgruppe	<b>11.1</b>	Verwaltungssteuerung und -service
Produktuntergruppe	<b>11.13</b>	Finanzverwaltung

Ein- und Auszahlungsarten (anteilig bezogen auf den Teilfinanzhaushalt)		Ergebnis des Vorvorjahres	Ansatz des Vorjahres (lfd. HH-Jahr)	Ansatz des 1. Haushaltsjahres (Planjahr)	Ansatz des 2. Haushaltsjahres (Planjahr)	das 1. (2025)	das 2. (2026)	das 3. (2027)
		2021	2022	2023	2024	auf das Haushaltsjahr folgende Jahr		
		EUR						
		1	2	3	4	5	6	7
1	anteilige Steuern und ähnliche Abgaben	0,00	0	0	0	0	0	0
	+ anteilige Zuweisungen und Umlagen für laufende Verwaltungstätigkeit	908,00	18.700	900	900	900	900	900
	+ anteilige sonstige Transfereinzahlungen	0,00	0	0	0	0	0	0
	+ anteilige öffentlich-rechtliche Leistungsentgelte, ausgenommen Investitionsbeiträge	783,60	1.300	1.400	1.400	1.400	1.400	1.300
	+ anteilige privatrechtliche Leistungsentgelte	220.342,71	241.600	202.800	208.600	208.600	208.600	206.901
	+ anteilige Kostenerstattungen und Kostenumlagen	113,00	0	0	0	0	0	0
	+ anteilige Zinsen und sonstige Finanzeinzahlungen	8,37	0	0	0	0	0	0
	+ anteilige sonstige haushaltswirksame Einzahlungen aus laufender Verwaltungstätigkeit	32.742,17	31.400	11.400	11.400	11.400	11.400	11.400
	<b>= anteilige Einzahlungen aus laufender Verwaltungstätigkeit</b>	<b>254.897,85</b>	<b>293.000</b>	<b>216.500</b>	<b>222.300</b>	<b>222.300</b>	<b>222.300</b>	<b>220.501</b>
3	anteilige Personalauszahlungen	765.695,06	823.500	796.800	823.600	825.800	825.800	827.300
	+ anteilige Versorgungsauszahlungen	0,00	0	0	0	0	0	0
	+ anteilige Auszahlungen für Sach- und Dienstleistungen	863.625,45	1.036.700	1.195.500	1.155.100	1.113.900	1.059.900	1.059.900
	+ anteilige Zinsen und sonstige Finanzauszahlungen	3.848,50	0	0	0	0	0	0
	+ anteilige Transferauszahlungen aus laufender Verwaltungstätigkeit	22.084,07	0	50.000	50.000	5.000	5.000	5.000
	+ sonstige haushaltswirksame Auszahlungen aus laufender Verwaltungstätigkeit	103.400,45	89.100	93.600	93.600	93.600	93.600	93.600
	<b>= anteilige Auszahlungen aus laufender Verwaltungstätigkeit</b>	<b>1.758.653,53</b>	<b>1.949.300</b>	<b>2.135.900</b>	<b>2.122.300</b>	<b>2.038.300</b>	<b>1.984.300</b>	<b>1.985.800</b>
5	<b>= anteiliger Zahlungsmittelsaldo aus laufender Verwaltungstätigkeit (Nummer 2 ./ Nummer 4)</b>	<b>-1.503.755,68</b>	<b>-1.656.300</b>	<b>-1.919.400</b>	<b>-1.900.000</b>	<b>-1.816.000</b>	<b>-1.762.000</b>	<b>-1.765.299</b>
6	anteilige Einzahlungen aus Investitionszuwendungen	284.240,52	707.900	662.500	430.000	380.000	266.700	152.000
	darunter: investive Schlüsselzuweisungen	0,00	0	0	0	0	0	0
	+ anteilige Einzahlungen aus Investitionsbeiträgen und ähnlichen Entgelten für Investitionstätigkeit	555,25	0	0	0	0	0	0
	+ anteilige Einzahlungen aus der Veräußerung von immateriellen Vermögensgegenständen	0,00	0	0	0	0	0	0
	+ anteilige Einzahlungen aus der Veräußerung von Grundstücken, Gebäuden und sonstigen unbeweglichen Vermögensgegenständen	15.248,00	199.700	355.000	190.000	0	0	0
	+ anteilige Einzahlungen aus der Veräußerung von übrigem Sachanlagevermögen	0,00	0	0	0	0	0	0
	+ anteilige Einzahlungen aus der Veräußerung von Finanzanlagevermögen und von Wertpapieren des Umlaufvermögens	0,00	0	0	0	0	0	0
	+ anteilige Einzahlungen für sonstige Investitionstätigkeit	0,00	0	0	0	0	0	0
	<b>= anteilige Einzahlungen für Investitionstätigkeit</b>	<b>300.043,77</b>	<b>907.600</b>	<b>1.017.500</b>	<b>620.000</b>	<b>380.000</b>	<b>266.700</b>	<b>152.000</b>
7	+ anteilige Auszahlungen für den Erwerb von immateriellen Vermögensgegenständen	0,00	0	0	0	0	0	0
	+ anteilige Auszahlungen für den Erwerb von Grundstücken, Gebäuden und sonstigen unbeweglichen Vermögensgegenständen	5.194,64	5.000	10.000	10.000	0	0	0

Produktklasse	<b>1</b>	Produktklasse 1
Produktbereich	<b>11</b>	Innere Verwaltung
Produktgruppe	<b>11.1</b>	Verwaltungssteuerung und -service
Produktuntergruppe	<b>11.13</b>	Finanzverwaltung

Ein- und Auszahlungsarten (anteilig bezogen auf den Teilfinanzhaushalt)		Ergebnis des Vorvorjahres	Ansatz des Vorjahres (lfd. HH-Jahr)	Ansatz des 1. Haushaltsjahres (Planjahr)	Ansatz des 2. Haushaltsjahres (Planjahr)	das 1. (2025)	das 2. (2026)	das 3. (2027)
		2021	2022	2023	2024	auf das Haushaltsjahr folgende Jahr		
		EUR						
		1	2	3	4	5	6	7
	+ anteilige Auszahlungen für Baumaßnahmen	1.462.432,58	1.270.000	999.700	510.000	781.500	400.000	228.000
	+ anteilige Auszahlungen für den Erwerb von übrigem Sachanlagevermögen	0,00	0	15.000	0	0	0	0
	+ anteilige Auszahlungen für den Erwerb von Finanzanlagevermögen und von Wertpapieren des Umlaufvermögens	0,00	0	100.000	0	0	0	0
	+ anteilige Auszahlungen für Investitionsförderungsmaßnahmen	1.342,10	0	90.000	180.000	60.000	0	0
	+ anteilige Auszahlungen für sonstige Investitionstätigkeit	0,00	0	0	0	0	0	0
	<b>= anteilige Auszahlungen für Investitionstätigkeit</b>	<b>1.468.969,32</b>	<b>1.275.000</b>	<b>1.214.700</b>	<b>700.000</b>	<b>841.500</b>	<b>400.000</b>	<b>228.000</b>
	<b>= anteiliger Zahlungsmittelsaldo aus Investitionstätigkeit (Nummer 6 ./i. Nummer 7)</b>	<b>-1.168.925,55</b>	<b>-367.400</b>	<b>-197.200</b>	<b>-80.000</b>	<b>-461.500</b>	<b>-133.300</b>	<b>-76.000</b>
8	<b>= anteilig veranschlagter Finanzierungsmittelüberschuss/-bedarf (Nummer 5 + Nummer 6 ./i. Nummer 7)</b>	<b>-2.672.681,23</b>	<b>-2.023.700</b>	<b>-2.116.600</b>	<b>-1.980.000</b>	<b>-2.277.500</b>	<b>-1.895.300</b>	<b>-1.841.299</b>
	+ anteilige Einzahlungen aus übertragenen Ermächtigungen (ohne Einzahlungen aus übertragenen Kreditermächtigungen)	0,00	0	0	0	0	0	0
	- anteilige Auszahlungen aus übertragenen Ermächtigungen	0,00	0	0	0	0	0	0
	Investitionsmaßnahmen von geringer finanzieller Bedeutung, bei denen keine Verpflichtungsermächtigungen veranschlagt sind							
	Summe der investiven Einzahlungen	0,00	0	0	0	0	0	0
	Summe der investiven Auszahlungen	0,00	0	0	0	0	0	0
	<b>Saldo (Summe der investiven Einzahlungen ./i. Summe der investiven Auszahlungen)</b>	<b>0,00</b>	<b>0</b>	<b>0</b>	<b>0</b>	<b>0</b>	<b>0</b>	<b>0</b>

Produktklasse **1** Produktklasse 1  
Produktbereich **11** Innere Verwaltung  
Produktgruppe **11.1** Verwaltungssteuerung und -service  
Produktuntergruppe **11.16** Einrichtungen für die gesamte Verwaltung sowie Verwaltungsangehörige

Ein- und Auszahlungsarten (anteilig bezogen auf den Teilfinanzhaushalt)		Ergebnis des Vorvorjahres	Ansatz des Vorjahres (lfd. HH-Jahr)	Ansatz des 1. Haushaltsjahres (Planjahr)	Ansatz des 2. Haushaltsjahres (Planjahr)	das 1. (2025)	das 2. (2026)	das 3. (2027)
		2021	2022	2023	2024	auf das Haushaltsjahr folgende Jahr		
		EUR						
		1	2	3	4	5	6	7
1	anteilige Steuern und ähnliche Abgaben	0,00	0	0	0	0	0	0
	+ anteilige Zuweisungen und Umlagen für laufende Verwaltungstätigkeit	3.247,70	0	0	0	0	0	0
	+ anteilige sonstige Transfereinzahlungen	0,00	0	0	0	0	0	0
	+ anteilige öffentlich-rechtliche Leistungsentgelte, ausgenommen Investitionsbeiträge	0,00	0	0	0	0	0	0
	+ anteilige privatrechtliche Leistungsentgelte	1.445,25	2.500	2.500	2.500	2.500	2.500	2.500
	+ anteilige Kostenerstattungen und Kostenumlagen	338,98	0	0	0	0	0	0
	+ anteilige Zinsen und sonstige Finanzeinzahlungen	0,00	0	0	0	0	0	0
	+ anteilige sonstige haushaltswirksame Einzahlungen aus laufender Verwaltungstätigkeit	0,00	0	0	0	0	0	0
2	<b>= anteilige Einzahlungen aus laufender Verwaltungstätigkeit</b>	<b>5.031,93</b>	<b>2.500</b>	<b>2.500</b>	<b>2.500</b>	<b>2.500</b>	<b>2.500</b>	<b>2.500</b>
3	anteilige Personalauszahlungen	806.332,05	765.400	830.800	846.000	846.000	846.000	846.000
	+ anteilige Versorgungsauszahlungen	0,00	0	0	0	0	0	0
	+ anteilige Auszahlungen für Sach- und Dienstleistungen	150.848,29	135.600	186.600	195.500	190.600	190.600	166.200
	+ anteilige Zinsen und sonstige Finanzauszahlungen	0,00	0	0	0	0	0	0
	+ anteilige Transferauszahlungen aus laufender Verwaltungstätigkeit	0,00	0	0	0	0	0	0
	+ sonstige haushaltswirksame Auszahlungen aus laufender Verwaltungstätigkeit	3.566,35	4.500	5.600	5.600	5.600	5.600	5.600
4	<b>= anteilige Auszahlungen aus laufender Verwaltungstätigkeit</b>	<b>960.746,69</b>	<b>905.500</b>	<b>1.023.000</b>	<b>1.047.100</b>	<b>1.042.200</b>	<b>1.042.200</b>	<b>1.017.800</b>
5	<b>= anteiliger Zahlungsmittelsaldo aus laufender Verwaltungstätigkeit (Nummer 2 ./ Nummer 4)</b>	<b>-955.714,76</b>	<b>-903.000</b>	<b>-1.020.500</b>	<b>-1.044.600</b>	<b>-1.039.700</b>	<b>-1.039.700</b>	<b>-1.015.300</b>
6	anteilige Einzahlungen aus Investitionszuwendungen	0,00	0	0	0	0	0	0
	darunter: investive Schlüsselzuweisungen	0,00	0	0	0	0	0	0
	+ anteilige Einzahlungen aus Investitionsbeiträgen und ähnlichen Entgelten für Investitionstätigkeit	0,00	0	0	0	0	0	0
	+ anteilige Einzahlungen aus der Veräußerung von immateriellen Vermögensgegenständen	0,00	0	0	0	0	0	0
	+ anteilige Einzahlungen aus der Veräußerung von Grundstücken, Gebäuden und sonstigen unbeweglichen Vermögensgegenständen	0,00	0	0	0	0	0	0
	+ anteilige Einzahlungen aus der Veräußerung von übrigem Sachanlagevermögen	0,00	0	0	0	0	0	0
	+ anteilige Einzahlungen aus der Veräußerung von Finanzanlagevermögen und von Wertpapieren des Umlaufvermögens	0,00	0	0	0	0	0	0
	+ anteilige Einzahlungen für sonstige Investitionstätigkeit	0,00	0	0	0	0	0	0
	<b>= anteilige Einzahlungen für Investitionstätigkeit</b>	<b>0,00</b>	<b>0</b>	<b>0</b>	<b>0</b>	<b>0</b>	<b>0</b>	<b>0</b>
7	+ anteilige Auszahlungen für den Erwerb von immateriellen Vermögensgegenständen	0,00	0	0	0	0	0	0
	+ anteilige Auszahlungen für den Erwerb von Grundstücken, Gebäuden und sonstigen unbeweglichen Vermögensgegenständen	0,00	0	0	0	0	0	0

Produktklasse **1** Produktklasse 1  
Produktbereich **11** Innere Verwaltung  
Produktgruppe **11.1** Verwaltungssteuerung und -service  
Produktuntergruppe **11.16** Einrichtungen für die gesamte Verwaltung sowie Verwaltungsangehörige

Ein- und Auszahlungsarten (anteilig bezogen auf den Teilfinanzhaushalt)		Ergebnis des Vorvorjahres	Ansatz des Vorjahres (lfd. HH-Jahr)	Ansatz des 1. Haushaltsjahres (Planjahr)	Ansatz des 2. Haushaltsjahres (Planjahr)	das 1. (2025)	das 2. (2026)	das 3. (2027)
		2021	2022	2023	2024	auf das Haushaltsjahr folgende Jahr		
		EUR						
		1	2	3	4	5	6	7
	+ anteilige Auszahlungen für Baumaßnahmen	0,00	0	0	0	0	0	0
	+ anteilige Auszahlungen für den Erwerb von übrigem Sachanlagevermögen	66.116,43	8.200	163.500	5.000	0	0	0
	+ anteilige Auszahlungen für den Erwerb von Finanzanlagevermögen und von Wertpapieren des Umlaufvermögens	0,00	0	0	0	0	0	0
	+ anteilige Auszahlungen für Investitionsförderungsmaßnahmen	0,00	0	0	0	0	0	0
	+ anteilige Auszahlungen für sonstige Investitionstätigkeit	0,00	0	0	0	0	0	0
	<b>= anteilige Auszahlungen für Investitionstätigkeit</b>	<b>66.116,43</b>	<b>8.200</b>	<b>163.500</b>	<b>5.000</b>	<b>0</b>	<b>0</b>	<b>0</b>
	<b>= anteiliger Zahlungsmittelsaldo aus Investitionstätigkeit (Nummer 6 ./i. Nummer 7)</b>	<b>-66.116,43</b>	<b>-8.200</b>	<b>-163.500</b>	<b>-5.000</b>	<b>0</b>	<b>0</b>	<b>0</b>
8	<b>= anteilig veranschlagter Finanzierungsmittelüberschuss/-bedarf (Nummer 5 + Nummer 6 ./i. Nummer 7)</b>	<b>-1.021.831,19</b>	<b>-911.200</b>	<b>-1.184.000</b>	<b>-1.049.600</b>	<b>-1.039.700</b>	<b>-1.039.700</b>	<b>-1.015.300</b>
	+ anteilige Einzahlungen aus übertragenen Ermächtigungen (ohne Einzahlungen aus übertragenen Kreditermächtigungen)	0,00	0	0	0	0	0	0
	- anteilige Auszahlungen aus übertragenen Ermächtigungen	0,00	0	0	0	0	0	0
	Investitionsmaßnahmen von geringer finanzieller Bedeutung, bei denen keine Verpflichtungsermächtigungen veranschlagt sind							
	Summe der investiven Einzahlungen	0,00	0	0	0	0	0	0
	Summe der investiven Auszahlungen	0,00	0	0	0	0	0	0
	<b>Saldo (Summe der investiven Einzahlungen ./i. Summe der investiven Auszahlungen)</b>	<b>0,00</b>	<b>0</b>	<b>0</b>	<b>0</b>	<b>0</b>	<b>0</b>	<b>0</b>

Produktklasse 1		Produktklasse 1						
Produktbereich 12		Sicherheit und Ordnung						
Ein- und Auszahlungsarten (anteilig bezogen auf den Teilfinanzhaushalt)		Ergebnis des Vorvorjahres	Ansatz des Vorjahres (Ifd. HH-Jahr) 2022	Ansatz des 1. Haushaltsjahres (Planjahr) 2023	Ansatz des 2. Haushaltsjahres (Planjahr) 2024	das 1. (2025)	das 2. (2026)	das 3. (2027)
		auf das Haushaltsjahr folgende Jahr						
		EUR						
		1	2	3	4	5	6	7
1	anteilige Steuern und ähnliche Abgaben	0,00	0	0	0	0	0	0
	+ anteilige Zuweisungen und Umlagen für laufende Verwaltungstätigkeit	56.983,35	30.000	12.300	24.300	30.300	12.300	12.300
	+ anteilige sonstige Transfereinzahlungen	0,00	0	0	0	0	0	0
	+ anteilige öffentlich-rechtliche Leistungsentgelte, ausgenommen Investitionsbeiträge	79.050,91	89.800	113.800	113.800	113.800	113.800	113.800
	+ anteilige privatrechtliche Leistungsentgelte	2.436,24	200	13.200	13.200	13.200	13.200	13.200
	+ anteilige Kostenerstattungen und Kostenumlagen	0,00	0	0	0	0	0	0
	+ anteilige Zinsen und sonstige Finanzeinzahlungen	0,00	0	0	0	0	0	0
	+ anteilige sonstige haushaltswirksame Einzahlungen aus laufender Verwaltungstätigkeit	20.401,65	21.000	40.000	40.000	40.000	40.000	40.000
2	<b>= anteilige Einzahlungen aus laufender Verwaltungstätigkeit</b>	<b>158.872,15</b>	<b>141.000</b>	<b>179.300</b>	<b>191.300</b>	<b>197.300</b>	<b>179.300</b>	<b>179.300</b>
3	anteilige Personalauszahlungen	585.418,41	686.700	676.000	702.200	703.300	703.300	703.000
	+ anteilige Versorgungsauszahlungen	12.130,04	12.200	12.300	12.300	12.300	12.300	12.300
	+ anteilige Auszahlungen für Sach- und Dienstleistungen	224.202,68	244.100	201.100	201.700	197.200	197.200	197.100
	+ anteilige Zinsen und sonstige Finanzauszahlungen	0,00	0	0	0	0	0	0
	+ anteilige Transferauszahlungen aus laufender Verwaltungstätigkeit	0,00	0	0	0	0	0	0
	+ sonstige haushaltswirksame Auszahlungen aus laufender Verwaltungstätigkeit	102.519,77	127.000	114.400	153.600	130.100	128.800	114.400
4	<b>= anteilige Auszahlungen aus laufender Verwaltungstätigkeit</b>	<b>924.270,90</b>	<b>1.070.000</b>	<b>1.003.800</b>	<b>1.069.800</b>	<b>1.042.900</b>	<b>1.041.600</b>	<b>1.026.800</b>
5	<b>= anteiliger Zahlungsmittelsaldo aus laufender Verwaltungstätigkeit (Nummer 2 ./ Nummer 4)</b>	<b>-765.398,75</b>	<b>-929.000</b>	<b>-824.500</b>	<b>-878.500</b>	<b>-845.600</b>	<b>-862.300</b>	<b>-847.500</b>
6	anteilige Einzahlungen aus Investitionszuwendungen	135.000,00	7.500	0	0	0	0	0
	darunter: investive Schlüsselzuweisungen	0,00	0	0	0	0	0	0
	+ anteilige Einzahlungen aus Investitionsbeiträgen und ähnlichen Entgelten für Investitionstätigkeit	0,00	0	0	0	0	0	0
	+ anteilige Einzahlungen aus der Veräußerung von immateriellen Vermögensgegenständen	0,00	0	0	0	0	0	0
	+ anteilige Einzahlungen aus der Veräußerung von Grundstücken, Gebäuden und sonstigen unbeweglichen Vermögensgegenständen	0,00	0	0	0	0	0	0
	+ anteilige Einzahlungen aus der Veräußerung von übrigem Sachanlagevermögen	0,00	0	0	0	0	0	0
	+ anteilige Einzahlungen aus der Veräußerung von Finanzanlagevermögen und von Wertpapieren des Umlaufvermögens	0,00	0	0	0	0	0	0
	+ anteilige Einzahlungen für sonstige Investitionstätigkeit	0,00	0	0	0	0	0	0
	<b>= anteilige Einzahlungen für Investitionstätigkeit</b>	<b>135.000,00</b>	<b>7.500</b>	<b>0</b>	<b>0</b>	<b>0</b>	<b>0</b>	<b>0</b>
7	+ anteilige Auszahlungen für den Erwerb von immateriellen Vermögensgegenständen	0,00	0	0	0	0	0	0
	+ anteilige Auszahlungen für den Erwerb von Grundstücken, Gebäuden und sonstigen unbeweglichen Vermögensgegenständen	0,00	0	0	0	0	0	0
	+ anteilige Auszahlungen für Baumaßnahmen	0,00	0	0	0	0	0	0
	+ anteilige Auszahlungen für den Erwerb von übrigem Sachanlagevermögen	266.200,14	27.000	59.700	65.200	48.200	7.200	7.200



Produktklasse 1		Produktklasse 1						
Produktbereich 12		Sicherheit und Ordnung						
Ein- und Auszahlungsarten (anteilig bezogen auf den Teilfinanzhaushalt)		Ergebnis des Vorvorjahres	Ansatz des Vorjahres (Ifd. HH-Jahr) 2022	Ansatz des 1.Haushaltsjahres (Planjahr) 2023	Ansatz des 2.Haushaltsjahres (Planjahr) 2024	das 1. (2025)	das 2. (2026)	das 3. (2027)
		auf das Haushaltsjahr folgende Jahr						
		EUR						
		1	2	3	4	5	6	7
	+ anteilige Auszahlungen für den Erwerb von Finanzanlagevermögen und von Wertpapieren des Umlaufvermögens	0,00	0	0	0	0	0	0
	+ anteilige Auszahlungen für Investitionsförderungsmaßnahmen	0,00	0	0	0	0	0	0
	+ anteilige Auszahlungen für sonstige Investitionstätigkeit	0,00	0	0	0	0	0	0
	<b>= anteilige Auszahlungen für Investitionstätigkeit</b>	<b>266.200,14</b>	<b>27.000</b>	<b>59.700</b>	<b>65.200</b>	<b>48.200</b>	<b>7.200</b>	<b>7.200</b>
	<b>= anteiliger Zahlungsmittelsaldo aus Investitionstätigkeit (Nummer 6 ./ Numer 7)</b>	<b>-131.200,14</b>	<b>-19.500</b>	<b>-59.700</b>	<b>-65.200</b>	<b>-48.200</b>	<b>-7.200</b>	<b>-7.200</b>
8	<b>= anteilig veranschlagter Finanzierungsmittelüberschuss/-bedarf (Nummer 5 + Nummer 6 ./ Numer 7)</b>	<b>-896.598,89</b>	<b>-948.500</b>	<b>-884.200</b>	<b>-943.700</b>	<b>-893.800</b>	<b>-869.500</b>	<b>-854.700</b>
	+ anteilige Einzahlungen aus übertragenen Ermächtigungen (ohne Einzahlungen aus übertragenen Kreditermächtigungen)	0,00	0	0	0	0	0	0
	- anteilige Auszahlungen aus übertragenen Ermächtigungen	0,00	0	0	0	0	0	0
	Investitionsmaßnahmen von geringer finanzieller Bedeutung, bei denen keine Verpflichtungsermächtigungen veranschlagt sind							
	Summe der investiven Einzahlungen	0,00	0	0	0	0	0	0
	Summe der investiven Auszahlungen	0,00	0	0	0	0	0	0
	<b>Saldo (Summe der investiven Einzahlungen ./ Summe der investiven Auszahlungen)</b>	<b>0,00</b>	<b>0</b>	<b>0</b>	<b>0</b>	<b>0</b>	<b>0</b>	<b>0</b>

Produktklasse	<b>1</b>	Produktklasse 1
Produktbereich	<b>12</b>	Sicherheit und Ordnung
Produktgruppe	<b>12.1</b>	Statistik und Wahlen
Produktuntergruppe	<b>12.11</b>	Statistik

Ein- und Auszahlungsarten (anteilig bezogen auf den Teilfinanzhaushalt)		Ergebnis des Vorvorjahres	Ansatz des Vorjahres (lfd. HH-Jahr)	Ansatz des 1. Haushaltsjahres (Planjahr)	Ansatz des 2. Haushaltsjahres (Planjahr)	das 1. (2025)	das 2. (2026)	das 3. (2027)
		2021	2022	2023	2024	auf das Haushaltsjahr folgende Jahr		
		EUR						
		1	2	3	4	5	6	7
1	anteilige Steuern und ähnliche Abgaben	0,00	0	0	0	0	0	0
	+ anteilige Zuweisungen und Umlagen für laufende Verwaltungstätigkeit	6.931,12	0	0	12.000	18.000	0	0
	+ anteilige sonstige Transfereinzahlungen	0,00	0	0	0	0	0	0
	+ anteilige öffentlich-rechtliche Leistungsentgelte, ausgenommen Investitionsbeiträge	0,00	0	0	0	0	0	0
	+ anteilige privatrechtliche Leistungsentgelte	0,00	0	0	0	0	0	0
	+ anteilige Kostenerstattungen und Kostenumlagen	0,00	0	0	0	0	0	0
	+ anteilige Zinsen und sonstige Finanzeinzahlungen	0,00	0	0	0	0	0	0
	+ anteilige sonstige haushaltswirksame Einzahlungen aus laufender Verwaltungstätigkeit	0,00	0	0	0	0	0	0
2	<b>= anteilige Einzahlungen aus laufender Verwaltungstätigkeit</b>	<b>6.931,12</b>	<b>0</b>	<b>0</b>	<b>12.000</b>	<b>18.000</b>	<b>0</b>	<b>0</b>
3	anteilige Personalauszahlungen	0,00	0	0	0	0	0	0
	+ anteilige Versorgungsauszahlungen	0,00	0	0	0	0	0	0
	+ anteilige Auszahlungen für Sach- und Dienstleistungen	87,50	600	0	600	100	100	0
	+ anteilige Zinsen und sonstige Finanzauszahlungen	0,00	0	0	0	0	0	0
	+ anteilige Transferauszahlungen aus laufender Verwaltungstätigkeit	0,00	0	0	0	0	0	0
	+ sonstige haushaltswirksame Auszahlungen aus laufender Verwaltungstätigkeit	15.309,20	18.600	0	39.000	15.700	14.200	0
4	<b>= anteilige Auszahlungen aus laufender Verwaltungstätigkeit</b>	<b>15.396,70</b>	<b>19.200</b>	<b>0</b>	<b>39.600</b>	<b>15.800</b>	<b>14.300</b>	<b>0</b>
5	<b>= anteiliger Zahlungsmittelsaldo aus laufender Verwaltungstätigkeit (Nummer 2 ./ Nummer 4)</b>	<b>-8.465,58</b>	<b>-19.200</b>	<b>0</b>	<b>-27.600</b>	<b>2.200</b>	<b>-14.300</b>	<b>0</b>
6	anteilige Einzahlungen aus Investitionszuwendungen	0,00	0	0	0	0	0	0
	darunter: investive Schlüsselzuweisungen	0,00	0	0	0	0	0	0
	+ anteilige Einzahlungen aus Investitionsbeiträgen und ähnlichen Entgelten für Investitionstätigkeit	0,00	0	0	0	0	0	0
	+ anteilige Einzahlungen aus der Veräußerung von immateriellen Vermögensgegenständen	0,00	0	0	0	0	0	0
	+ anteilige Einzahlungen aus der Veräußerung von Grundstücken, Gebäuden und sonstigen unbeweglichen Vermögensgegenständen	0,00	0	0	0	0	0	0
	+ anteilige Einzahlungen aus der Veräußerung von übrigem Sachanlagevermögen	0,00	0	0	0	0	0	0
	+ anteilige Einzahlungen aus der Veräußerung von Finanzanlagevermögen und von Wertpapieren des Umlaufvermögens	0,00	0	0	0	0	0	0
	+ anteilige Einzahlungen für sonstige Investitionstätigkeit	0,00	0	0	0	0	0	0
	<b>= anteilige Einzahlungen für Investitionstätigkeit</b>	<b>0,00</b>	<b>0</b>	<b>0</b>	<b>0</b>	<b>0</b>	<b>0</b>	<b>0</b>
7	+ anteilige Auszahlungen für den Erwerb von immateriellen Vermögensgegenständen	0,00	0	0	0	0	0	0
	+ anteilige Auszahlungen für den Erwerb von Grundstücken, Gebäuden und sonstigen unbeweglichen Vermögensgegenständen	0,00	0	0	0	0	0	0

Produktklasse	<b>1</b>	Produktklasse 1
Produktbereich	<b>12</b>	Sicherheit und Ordnung
Produktgruppe	<b>12.1</b>	Statistik und Wahlen
Produktuntergruppe	<b>12.11</b>	Statistik

Ein- und Auszahlungsarten (anteilig bezogen auf den Teilfinanzhaushalt)		Ergebnis des Vorvorjahres	Ansatz des Vorjahres (lfd. HH-Jahr)	Ansatz des 1. Haushaltsjahres (Planjahr)	Ansatz des 2. Haushaltsjahres (Planjahr)	das 1. (2025)	das 2. (2026)	das 3. (2027)
		2021	2022	2023	2024	auf das Haushaltsjahr folgende Jahr		
		EUR						
		1	2	3	4	5	6	7
	+ anteilige Auszahlungen für Baumaßnahmen	0,00	0	0	0	0	0	0
	+ anteilige Auszahlungen für den Erwerb von übrigem Sachanlagevermögen	0,00	0	0	0	0	0	0
	+ anteilige Auszahlungen für den Erwerb von Finanzanlagevermögen und von Wertpapieren des Umlaufvermögens	0,00	0	0	0	0	0	0
	+ anteilige Auszahlungen für Investitionsförderungsmaßnahmen	0,00	0	0	0	0	0	0
	+ anteilige Auszahlungen für sonstige Investitionstätigkeit	0,00	0	0	0	0	0	0
	<b>= anteilige Auszahlungen für Investitionstätigkeit</b>	<b>0,00</b>	<b>0</b>	<b>0</b>	<b>0</b>	<b>0</b>	<b>0</b>	<b>0</b>
	<b>= anteiliger Zahlungsmittelsaldo aus Investitionstätigkeit (Nummer 6 ./i. Nummer 7)</b>	<b>0,00</b>	<b>0</b>	<b>0</b>	<b>0</b>	<b>0</b>	<b>0</b>	<b>0</b>
8	<b>= anteilig veranschlagter Finanzierungsmittelüberschuss/-bedarf (Nummer 5 + Nummer 6 ./i. Nummer 7)</b>	<b>-8.465,58</b>	<b>-19.200</b>	<b>0</b>	<b>-27.600</b>	<b>2.200</b>	<b>-14.300</b>	<b>0</b>
	+ anteilige Einzahlungen aus übertragenen Ermächtigungen (ohne Einzahlungen aus übertragenen Kreditermächtigungen)	0,00	0	0	0	0	0	0
	- anteilige Auszahlungen aus übertragenen Ermächtigungen	0,00	0	0	0	0	0	0
	Investitionsmaßnahmen von geringer finanzieller Bedeutung, bei denen keine Verpflichtungsermächtigungen veranschlagt sind							
	Summe der investiven Einzahlungen	0,00	0	0	0	0	0	0
	Summe der investiven Auszahlungen	0,00	0	0	0	0	0	0
	<b>Saldo (Summe der investiven Einzahlungen ./i. Summe der investiven Auszahlungen)</b>	<b>0,00</b>	<b>0</b>	<b>0</b>	<b>0</b>	<b>0</b>	<b>0</b>	<b>0</b>

Produktklasse **1** Produktklasse 1  
Produktbereich **12** Sicherheit und Ordnung  
Produktgruppe **12.2** Ordnungsangelegenheiten  
Produktuntergruppe **12.21** Ordnungsaufgaben

Ein- und Auszahlungsarten (anteilig bezogen auf den Teilfinanzhaushalt)		Ergebnis des Vorvorjahres	Ansatz des Vorjahres (lfd. HH-Jahr)	Ansatz des 1. Haushaltsjahres (Planjahr)	Ansatz des 2. Haushaltsjahres (Planjahr)	das 1. (2025)	das 2. (2026)	das 3. (2027)
		2021	2022	2023	2024	auf das Haushaltsjahr folgende Jahr		
		EUR						
		1	2	3	4	5	6	7
1	anteilige Steuern und ähnliche Abgaben	0,00	0	0	0	0	0	0
	+ anteilige Zuweisungen und Umlagen für laufende Verwaltungstätigkeit	0,00	0	0	0	0	0	0
	+ anteilige sonstige Transfereinzahlungen	0,00	0	0	0	0	0	0
	+ anteilige öffentlich-rechtliche Leistungsentgelte, ausgenommen Investitionsbeiträge	3.059,00	4.300	7.300	7.300	7.300	7.300	7.300
	+ anteilige privatrechtliche Leistungsentgelte	0,00	200	200	200	200	200	200
	+ anteilige Kostenerstattungen und Kostenumlagen	0,00	0	0	0	0	0	0
	+ anteilige Zinsen und sonstige Finanzeinzahlungen	0,00	0	0	0	0	0	0
	+ anteilige sonstige haushaltswirksame Einzahlungen aus laufender Verwaltungstätigkeit	20.401,65	21.000	40.000	40.000	40.000	40.000	40.000
2	<b>= anteilige Einzahlungen aus laufender Verwaltungstätigkeit</b>	<b>23.460,65</b>	<b>25.500</b>	<b>47.500</b>	<b>47.500</b>	<b>47.500</b>	<b>47.500</b>	<b>47.500</b>
3	anteilige Personalauszahlungen	328.738,73	383.700	398.000	414.700	414.900	414.900	414.600
	+ anteilige Versorgungsauszahlungen	12.130,04	12.200	12.300	12.300	12.300	12.300	12.300
	+ anteilige Auszahlungen für Sach- und Dienstleistungen	1.023,39	800	900	900	900	900	900
	+ anteilige Zinsen und sonstige Finanzauszahlungen	0,00	0	0	0	0	0	0
	+ anteilige Transferauszahlungen aus laufender Verwaltungstätigkeit	0,00	0	0	0	0	0	0
	+ sonstige haushaltswirksame Auszahlungen aus laufender Verwaltungstätigkeit	9.561,29	11.900	21.000	21.000	21.000	21.000	21.000
4	<b>= anteilige Auszahlungen aus laufender Verwaltungstätigkeit</b>	<b>351.453,45</b>	<b>408.600</b>	<b>432.200</b>	<b>448.900</b>	<b>449.100</b>	<b>449.100</b>	<b>448.800</b>
5	<b>= anteiliger Zahlungsmittelsaldo aus laufender Verwaltungstätigkeit (Nummer 2 ./ Nummer 4)</b>	<b>-327.992,80</b>	<b>-383.100</b>	<b>-384.700</b>	<b>-401.400</b>	<b>-401.600</b>	<b>-401.600</b>	<b>-401.300</b>
6	anteilige Einzahlungen aus Investitionszuwendungen	0,00	0	0	0	0	0	0
	darunter: investive Schlüsselzuweisungen	0,00	0	0	0	0	0	0
	+ anteilige Einzahlungen aus Investitionsbeiträgen und ähnlichen Entgelten für Investitionstätigkeit	0,00	0	0	0	0	0	0
	+ anteilige Einzahlungen aus der Veräußerung von immateriellen Vermögensgegenständen	0,00	0	0	0	0	0	0
	+ anteilige Einzahlungen aus der Veräußerung von Grundstücken, Gebäuden und sonstigen unbeweglichen Vermögensgegenständen	0,00	0	0	0	0	0	0
	+ anteilige Einzahlungen aus der Veräußerung von übrigem Sachanlagevermögen	0,00	0	0	0	0	0	0
	+ anteilige Einzahlungen aus der Veräußerung von Finanzanlagevermögen und von Wertpapieren des Umlaufvermögens	0,00	0	0	0	0	0	0
	+ anteilige Einzahlungen für sonstige Investitionstätigkeit	0,00	0	0	0	0	0	0
	<b>= anteilige Einzahlungen für Investitionstätigkeit</b>	<b>0,00</b>	<b>0</b>	<b>0</b>	<b>0</b>	<b>0</b>	<b>0</b>	<b>0</b>
7	+ anteilige Auszahlungen für den Erwerb von immateriellen Vermögensgegenständen	0,00	0	0	0	0	0	0
	+ anteilige Auszahlungen für den Erwerb von Grundstücken, Gebäuden und sonstigen unbeweglichen Vermögensgegenständen	0,00	0	0	0	0	0	0

Produktklasse **1** Produktklasse 1  
Produktbereich **12** Sicherheit und Ordnung  
Produktgruppe **12.2** Ordnungsangelegenheiten  
Produktuntergruppe **12.21** Ordnungsaufgaben

Ein- und Auszahlungsarten (anteilig bezogen auf den Teilfinanzhaushalt)		Ergebnis des Vorvorjahres	Ansatz des Vorjahres (lfd. HH-Jahr)	Ansatz des 1. Haushaltsjahres (Planjahr)	Ansatz des 2. Haushaltsjahres (Planjahr)	das 1. (2025)	das 2. (2026)	das 3. (2027)					
		2021	2022	2023	2024	auf das Haushaltsjahr folgende Jahr							
		EUR							1	2	3	4	5
	+ anteilige Auszahlungen für Baumaßnahmen	0,00	0	0	0	0	0	0					
	+ anteilige Auszahlungen für den Erwerb von übrigem Sachanlagevermögen	0,00	0	0	0	0	0	0					
	+ anteilige Auszahlungen für den Erwerb von Finanzanlagevermögen und von Wertpapieren des Umlaufvermögens	0,00	0	0	0	0	0	0					
	+ anteilige Auszahlungen für Investitionsförderungsmaßnahmen	0,00	0	0	0	0	0	0					
	+ anteilige Auszahlungen für sonstige Investitionstätigkeit	0,00	0	0	0	0	0	0					
	<b>= anteilige Auszahlungen für Investitionstätigkeit</b>	<b>0,00</b>	<b>0</b>	<b>0</b>	<b>0</b>	<b>0</b>	<b>0</b>	<b>0</b>					
	<b>= anteiliger Zahlungsmittelsaldo aus Investitionstätigkeit (Nummer 6 ./i. Nummer 7)</b>	<b>0,00</b>	<b>0</b>	<b>0</b>	<b>0</b>	<b>0</b>	<b>0</b>	<b>0</b>					
8	<b>= anteilig veranschlagter Finanzierungsmittelüberschuss/-bedarf (Nummer 5 + Nummer 6 ./i. Nummer 7)</b>	<b>-327.992,80</b>	<b>-383.100</b>	<b>-384.700</b>	<b>-401.400</b>	<b>-401.600</b>	<b>-401.600</b>	<b>-401.300</b>					
	+ anteilige Einzahlungen aus übertragenen Ermächtigungen (ohne Einzahlungen aus übertragenen Kreditermächtigungen)	0,00	0	0	0	0	0	0					
	- anteilige Auszahlungen aus übertragenen Ermächtigungen	0,00	0	0	0	0	0	0					
	Investitionsmaßnahmen von geringer finanzieller Bedeutung, bei denen keine Verpflichtungsermächtigungen veranschlagt sind												
	Summe der investiven Einzahlungen	0,00	0	0	0	0	0	0					
	Summe der investiven Auszahlungen	0,00	0	0	0	0	0	0					
	<b>Saldo (Summe der investiven Einzahlungen ./i. Summe der investiven Auszahlungen)</b>	<b>0,00</b>	<b>0</b>	<b>0</b>	<b>0</b>	<b>0</b>	<b>0</b>	<b>0</b>					

Produktklasse	<b>1</b>	Produktklasse 1
Produktbereich	<b>12</b>	Sicherheit und Ordnung
Produktgruppe	<b>12.2</b>	Ordnungsangelegenheiten
Produktuntergruppe	<b>12.22</b>	Melde- und Personalstandswesen

Ein- und Auszahlungsarten (anteilig bezogen auf den Teilfinanzhaushalt)		Ergebnis des Vorvorjahres	Ansatz des Vorjahres (lfd. HH-Jahr)	Ansatz des 1. Haushaltsjahres (Planjahr)	Ansatz des 2. Haushaltsjahres (Planjahr)	das 1. (2025)	das 2. (2026)	das 3. (2027)
		2021	2022	2023	2024	auf das Haushaltsjahr folgende Jahr		
		EUR						
		1	2	3	4	5	6	7
1	anteilige Steuern und ähnliche Abgaben	0,00	0	0	0	0	0	0
	+ anteilige Zuweisungen und Umlagen für laufende Verwaltungstätigkeit	0,00	0	0	0	0	0	0
	+ anteilige sonstige Transfereinzahlungen	0,00	0	0	0	0	0	0
	+ anteilige öffentlich-rechtliche Leistungsentgelte, ausgenommen Investitionsbeiträge	62.195,13	57.500	80.000	80.000	80.000	80.000	80.000
	+ anteilige privatrechtliche Leistungsentgelte	0,00	0	0	0	0	0	0
	+ anteilige Kostenerstattungen und Kostenumlagen	0,00	0	0	0	0	0	0
	+ anteilige Zinsen und sonstige Finanzeinzahlungen	0,00	0	0	0	0	0	0
	+ anteilige sonstige haushaltswirksame Einzahlungen aus laufender Verwaltungstätigkeit	0,00	0	0	0	0	0	0
2	<b>= anteilige Einzahlungen aus laufender Verwaltungstätigkeit</b>	<b>62.195,13</b>	<b>57.500</b>	<b>80.000</b>	<b>80.000</b>	<b>80.000</b>	<b>80.000</b>	<b>80.000</b>
3	anteilige Personalauszahlungen	164.281,25	212.400	180.700	187.300	188.200	188.200	188.200
	+ anteilige Versorgungsauszahlungen	0,00	0	0	0	0	0	0
	+ anteilige Auszahlungen für Sach- und Dienstleistungen	31.417,39	31.100	40.800	40.800	40.800	40.800	40.800
	+ anteilige Zinsen und sonstige Finanzauszahlungen	0,00	0	0	0	0	0	0
	+ anteilige Transferauszahlungen aus laufender Verwaltungstätigkeit	0,00	0	0	0	0	0	0
	+ sonstige haushaltswirksame Auszahlungen aus laufender Verwaltungstätigkeit	29.858,86	33.200	35.800	36.000	35.800	36.000	35.800
4	<b>= anteilige Auszahlungen aus laufender Verwaltungstätigkeit</b>	<b>225.557,50</b>	<b>276.700</b>	<b>257.300</b>	<b>264.100</b>	<b>264.800</b>	<b>265.000</b>	<b>264.800</b>
5	<b>= anteiliger Zahlungsmittelsaldo aus laufender Verwaltungstätigkeit (Nummer 2 ./ Nummer 4)</b>	<b>-163.362,37</b>	<b>-219.200</b>	<b>-177.300</b>	<b>-184.100</b>	<b>-184.800</b>	<b>-185.000</b>	<b>-184.800</b>
6	anteilige Einzahlungen aus Investitionszuwendungen	0,00	0	0	0	0	0	0
	darunter: investive Schlüsselzuweisungen	0,00	0	0	0	0	0	0
	+ anteilige Einzahlungen aus Investitionsbeiträgen und ähnlichen Entgelten für Investitionstätigkeit	0,00	0	0	0	0	0	0
	+ anteilige Einzahlungen aus der Veräußerung von immateriellen Vermögensgegenständen	0,00	0	0	0	0	0	0
	+ anteilige Einzahlungen aus der Veräußerung von Grundstücken, Gebäuden und sonstigen unbeweglichen Vermögensgegenständen	0,00	0	0	0	0	0	0
	+ anteilige Einzahlungen aus der Veräußerung von übrigem Sachanlagevermögen	0,00	0	0	0	0	0	0
	+ anteilige Einzahlungen aus der Veräußerung von Finanzanlagevermögen und von Wertpapieren des Umlaufvermögens	0,00	0	0	0	0	0	0
	+ anteilige Einzahlungen für sonstige Investitionstätigkeit	0,00	0	0	0	0	0	0
	<b>= anteilige Einzahlungen für Investitionstätigkeit</b>	<b>0,00</b>	<b>0</b>	<b>0</b>	<b>0</b>	<b>0</b>	<b>0</b>	<b>0</b>
7	+ anteilige Auszahlungen für den Erwerb von immateriellen Vermögensgegenständen	0,00	0	0	0	0	0	0
	+ anteilige Auszahlungen für den Erwerb von Grundstücken, Gebäuden und sonstigen unbeweglichen Vermögensgegenständen	0,00	0	0	0	0	0	0

Produktklasse	<b>1</b>	Produktklasse 1
Produktbereich	<b>12</b>	Sicherheit und Ordnung
Produktgruppe	<b>12.2</b>	Ordnungsangelegenheiten
Produktuntergruppe	<b>12.22</b>	Melde- und Personalstandswesen

Ein- und Auszahlungsarten (anteilig bezogen auf den Teilfinanzhaushalt)		Ergebnis des Vorvorjahres	Ansatz des Vorjahres (lfd. HH-Jahr)	Ansatz des 1. Haushaltsjahres (Planjahr)	Ansatz des 2. Haushaltsjahres (Planjahr)	das 1. (2025)	das 2. (2026)	das 3. (2027)					
		2021	2022	2023	2024	auf das Haushaltsjahr folgende Jahr							
		EUR							1	2	3	4	5
	+ anteilige Auszahlungen für Baumaßnahmen	0,00	0	0	0	0	0	0					
	+ anteilige Auszahlungen für den Erwerb von übrigem Sachanlagevermögen	0,00	0	0	0	0	0	0					
	+ anteilige Auszahlungen für den Erwerb von Finanzanlagevermögen und von Wertpapieren des Umlaufvermögens	0,00	0	0	0	0	0	0					
	+ anteilige Auszahlungen für Investitionsförderungsmaßnahmen	0,00	0	0	0	0	0	0					
	+ anteilige Auszahlungen für sonstige Investitionstätigkeit	0,00	0	0	0	0	0	0					
	<b>= anteilige Auszahlungen für Investitionstätigkeit</b>	<b>0,00</b>	<b>0</b>	<b>0</b>	<b>0</b>	<b>0</b>	<b>0</b>	<b>0</b>					
	<b>= anteiliger Zahlungsmittelsaldo aus Investitionstätigkeit (Nummer 6 ./i. Nummer 7)</b>	<b>0,00</b>	<b>0</b>	<b>0</b>	<b>0</b>	<b>0</b>	<b>0</b>	<b>0</b>					
8	<b>= anteilig veranschlagter Finanzierungsmittelüberschuss/-bedarf (Nummer 5 + Nummer 6 ./i. Nummer 7)</b>	<b>-163.362,37</b>	<b>-219.200</b>	<b>-177.300</b>	<b>-184.100</b>	<b>-184.800</b>	<b>-185.000</b>	<b>-184.800</b>					
	+ anteilige Einzahlungen aus übertragenen Ermächtigungen (ohne Einzahlungen aus übertragenen Kreditermächtigungen)	0,00	0	0	0	0	0	0					
	- anteilige Auszahlungen aus übertragenen Ermächtigungen	0,00	0	0	0	0	0	0					
	Investitionsmaßnahmen von geringer finanzieller Bedeutung, bei denen keine Verpflichtungsermächtigungen veranschlagt sind												
	Summe der investiven Einzahlungen	0,00	0	0	0	0	0	0					
	Summe der investiven Auszahlungen	0,00	0	0	0	0	0	0					
	<b>Saldo (Summe der investiven Einzahlungen ./i. Summe der investiven Auszahlungen)</b>	<b>0,00</b>	<b>0</b>	<b>0</b>	<b>0</b>	<b>0</b>	<b>0</b>	<b>0</b>					

Produktklasse **1** Produktklasse 1  
Produktbereich **12** Sicherheit und Ordnung  
Produktgruppe **12.2** Ordnungsangelegenheiten  
Produktuntergruppe **12.23** Wahrnehmung der Aufgaben der unteren Straßenaufsichtsbehörden und der Straßenverkehrsbehörden

Ein- und Auszahlungsarten (anteilig bezogen auf den Teilfinanzhaushalt)		Ergebnis des Vorvorjahres	Ansatz des Vorjahres (lfd. HH-Jahr)	Ansatz des 1. Haushaltsjahres (Planjahr)	Ansatz des 2. Haushaltsjahres (Planjahr)	das 1. (2025)	das 2. (2026)	das 3. (2027)
		2021	2022	2023	2024	auf das Haushaltsjahr folgende Jahr		
		EUR						
		1	2	3	4	5	6	7
1	anteilige Steuern und ähnliche Abgaben	0,00	0	0	0	0	0	0
	+ anteilige Zuweisungen und Umlagen für laufende Verwaltungstätigkeit	0,00	0	0	0	0	0	0
	+ anteilige sonstige Transfereinzahlungen	0,00	0	0	0	0	0	0
	+ anteilige öffentlich-rechtliche Leistungsentgelte, ausgenommen Investitionsbeiträge	9.786,00	16.500	15.000	15.000	15.000	15.000	15.000
	+ anteilige privatrechtliche Leistungsentgelte	0,00	0	0	0	0	0	0
	+ anteilige Kostenerstattungen und Kostenumlagen	0,00	0	0	0	0	0	0
	+ anteilige Zinsen und sonstige Finanzeinzahlungen	0,00	0	0	0	0	0	0
	+ anteilige sonstige haushaltswirksame Einzahlungen aus laufender Verwaltungstätigkeit	0,00	0	0	0	0	0	0
	<b>= anteilige Einzahlungen aus laufender Verwaltungstätigkeit</b>	<b>9.786,00</b>	<b>16.500</b>	<b>15.000</b>	<b>15.000</b>	<b>15.000</b>	<b>15.000</b>	<b>15.000</b>
3	anteilige Personalauszahlungen	0,00	0	0	0	0	0	0
	+ anteilige Versorgungsauszahlungen	0,00	0	0	0	0	0	0
	+ anteilige Auszahlungen für Sach- und Dienstleistungen	0,00	900	300	300	300	300	300
	+ anteilige Zinsen und sonstige Finanzauszahlungen	0,00	0	0	0	0	0	0
	+ anteilige Transferauszahlungen aus laufender Verwaltungstätigkeit	0,00	0	0	0	0	0	0
	+ sonstige haushaltswirksame Auszahlungen aus laufender Verwaltungstätigkeit	0,00	0	0	0	0	0	0
	<b>= anteilige Auszahlungen aus laufender Verwaltungstätigkeit</b>	<b>0,00</b>	<b>900</b>	<b>300</b>	<b>300</b>	<b>300</b>	<b>300</b>	<b>300</b>
	<b>= anteiliger Zahlungsmittelsaldo aus laufender Verwaltungstätigkeit (Nummer 2 ./ Nummer 4)</b>	<b>9.786,00</b>	<b>15.600</b>	<b>14.700</b>	<b>14.700</b>	<b>14.700</b>	<b>14.700</b>	<b>14.700</b>
6	anteilige Einzahlungen aus Investitionszuwendungen	0,00	0	0	0	0	0	0
	darunter: investive Schlüsselzuweisungen	0,00	0	0	0	0	0	0
	+ anteilige Einzahlungen aus Investitionsbeiträgen und ähnlichen Entgelten für Investitionstätigkeit	0,00	0	0	0	0	0	0
	+ anteilige Einzahlungen aus der Veräußerung von immateriellen Vermögensgegenständen	0,00	0	0	0	0	0	0
	+ anteilige Einzahlungen aus der Veräußerung von Grundstücken, Gebäuden und sonstigen unbeweglichen Vermögensgegenständen	0,00	0	0	0	0	0	0
	+ anteilige Einzahlungen aus der Veräußerung von übrigem Sachanlagevermögen	0,00	0	0	0	0	0	0
	+ anteilige Einzahlungen aus der Veräußerung von Finanzanlagevermögen und von Wertpapieren des Umlaufvermögens	0,00	0	0	0	0	0	0
	+ anteilige Einzahlungen für sonstige Investitionstätigkeit	0,00	0	0	0	0	0	0
	<b>= anteilige Einzahlungen für Investitionstätigkeit</b>	<b>0,00</b>	<b>0</b>	<b>0</b>	<b>0</b>	<b>0</b>	<b>0</b>	<b>0</b>
7	+ anteilige Auszahlungen für den Erwerb von immateriellen Vermögensgegenständen	0,00	0	0	0	0	0	0
	+ anteilige Auszahlungen für den Erwerb von Grundstücken, Gebäuden und sonstigen unbeweglichen Vermögensgegenständen	0,00	0	0	0	0	0	0



Produktklasse	<b>1</b>	Produktklasse 1
Produktbereich	<b>12</b>	Sicherheit und Ordnung
Produktgruppe	<b>12.2</b>	Ordnungsangelegenheiten
Produktuntergruppe	<b>12.23</b>	Wahrnehmung der Aufgaben der unteren Straßenaufsichtsbehörden und der Straßenverkehrsbehörden

Ein- und Auszahlungsarten (anteilig bezogen auf den Teilfinanzhaushalt)		Ergebnis des Vorvorjahres	Ansatz des Vorjahres (lfd. HH-Jahr)	Ansatz des 1. Haushaltsjahres (Planjahr)	Ansatz des 2. Haushaltsjahres (Planjahr)	das 1. (2025)	das 2. (2026)	das 3. (2027)
		2021	2022	2023	2024	auf das Haushaltsjahr folgende Jahr		
		EUR						
		1	2	3	4	5	6	7
	+ anteilige Auszahlungen für Baumaßnahmen	0,00	0	0	0	0	0	0
	+ anteilige Auszahlungen für den Erwerb von übrigem Sachanlagevermögen	0,00	0	0	0	0	0	0
	+ anteilige Auszahlungen für den Erwerb von Finanzanlagevermögen und von Wertpapieren des Umlaufvermögens	0,00	0	0	0	0	0	0
	+ anteilige Auszahlungen für Investitionsförderungsmaßnahmen	0,00	0	0	0	0	0	0
	+ anteilige Auszahlungen für sonstige Investitionstätigkeit	0,00	0	0	0	0	0	0
	<b>= anteilige Auszahlungen für Investitionstätigkeit</b>	<b>0,00</b>	<b>0</b>	<b>0</b>	<b>0</b>	<b>0</b>	<b>0</b>	<b>0</b>
	<b>= anteiliger Zahlungsmittelsaldo aus Investitionstätigkeit (Nummer 6 ./i. Nummer 7)</b>	<b>0,00</b>	<b>0</b>	<b>0</b>	<b>0</b>	<b>0</b>	<b>0</b>	<b>0</b>
8	<b>= anteilig veranschlagter Finanzierungsmittelüberschuss/-bedarf (Nummer 5 + Nummer 6 ./i. Nummer 7)</b>	<b>9.786,00</b>	<b>15.600</b>	<b>14.700</b>	<b>14.700</b>	<b>14.700</b>	<b>14.700</b>	<b>14.700</b>
	+ anteilige Einzahlungen aus übertragenen Ermächtigungen (ohne Einzahlungen aus übertragenen Kreditermächtigungen)	0,00	0	0	0	0	0	0
	- anteilige Auszahlungen aus übertragenen Ermächtigungen	0,00	0	0	0	0	0	0
	Investitionsmaßnahmen von geringer finanzieller Bedeutung, bei denen keine Verpflichtungsermächtigungen veranschlagt sind							
	Summe der investiven Einzahlungen	0,00	0	0	0	0	0	0
	Summe der investiven Auszahlungen	0,00	0	0	0	0	0	0
	<b>Saldo (Summe der investiven Einzahlungen ./i. Summe der investiven Auszahlungen)</b>	<b>0,00</b>	<b>0</b>	<b>0</b>	<b>0</b>	<b>0</b>	<b>0</b>	<b>0</b>

Produktklasse	<b>1</b>	Produktklasse 1
Produktbereich	<b>12</b>	Sicherheit und Ordnung
Produktgruppe	<b>12.6</b>	Brandschutz
Produktuntergruppe	<b>12.61</b>	Brandschutz

Ein- und Auszahlungsarten (anteilig bezogen auf den Teilfinanzhaushalt)		Ergebnis des Vorvorjahres	Ansatz des Vorjahres (lfd. HH-Jahr)	Ansatz des 1. Haushaltsjahres (Planjahr)	Ansatz des 2. Haushaltsjahres (Planjahr)	das 1. (2025)	das 2. (2026)	das 3. (2027)
		2021	2022	2023	2024	auf das Haushaltsjahr folgende Jahr		
		EUR						
		1	2	3	4	5	6	7
1	anteilige Steuern und ähnliche Abgaben	0,00	0	0	0	0	0	0
	+ anteilige Zuweisungen und Umlagen für laufende Verwaltungstätigkeit	50.052,23	30.000	12.300	12.300	12.300	12.300	12.300
	+ anteilige sonstige Transfereinzahlungen	0,00	0	0	0	0	0	0
	+ anteilige öffentlich-rechtliche Leistungsentgelte, ausgenommen Investitionsbeiträge	4.010,78	11.500	11.500	11.500	11.500	11.500	11.500
	+ anteilige privatrechtliche Leistungsentgelte	2.436,24	0	13.000	13.000	13.000	13.000	13.000
	+ anteilige Kostenerstattungen und Kostenumlagen	0,00	0	0	0	0	0	0
	+ anteilige Zinsen und sonstige Finanzeinzahlungen	0,00	0	0	0	0	0	0
	+ anteilige sonstige haushaltswirksame Einzahlungen aus laufender Verwaltungstätigkeit	0,00	0	0	0	0	0	0
<b>2</b>	<b>= anteilige Einzahlungen aus laufender Verwaltungstätigkeit</b>	<b>56.499,25</b>	<b>41.500</b>	<b>36.800</b>	<b>36.800</b>	<b>36.800</b>	<b>36.800</b>	<b>36.800</b>
3	anteilige Personalauszahlungen	92.398,43	90.600	97.300	100.200	100.200	100.200	100.200
	+ anteilige Versorgungsauszahlungen	0,00	0	0	0	0	0	0
	+ anteilige Auszahlungen für Sach- und Dienstleistungen	191.674,40	210.700	159.100	159.100	155.100	155.100	155.100
	+ anteilige Zinsen und sonstige Finanzauszahlungen	0,00	0	0	0	0	0	0
	+ anteilige Transferauszahlungen aus laufender Verwaltungstätigkeit	0,00	0	0	0	0	0	0
	+ sonstige haushaltswirksame Auszahlungen aus laufender Verwaltungstätigkeit	47.790,42	63.300	57.600	57.600	57.600	57.600	57.600
<b>4</b>	<b>= anteilige Auszahlungen aus laufender Verwaltungstätigkeit</b>	<b>331.863,25</b>	<b>364.600</b>	<b>314.000</b>	<b>316.900</b>	<b>312.900</b>	<b>312.900</b>	<b>312.900</b>
<b>5</b>	<b>= anteiliger Zahlungsmittelsaldo aus laufender Verwaltungstätigkeit (Nummer 2 ./ Nummer 4)</b>	<b>-275.364,00</b>	<b>-323.100</b>	<b>-277.200</b>	<b>-280.100</b>	<b>-276.100</b>	<b>-276.100</b>	<b>-276.100</b>
6	anteilige Einzahlungen aus Investitionszuwendungen	135.000,00	7.500	0	0	0	0	0
	darunter: investive Schlüsselzuweisungen	0,00	0	0	0	0	0	0
	+ anteilige Einzahlungen aus Investitionsbeiträgen und ähnlichen Entgelten für Investitionstätigkeit	0,00	0	0	0	0	0	0
	+ anteilige Einzahlungen aus der Veräußerung von immateriellen Vermögensgegenständen	0,00	0	0	0	0	0	0
	+ anteilige Einzahlungen aus der Veräußerung von Grundstücken, Gebäuden und sonstigen unbeweglichen Vermögensgegenständen	0,00	0	0	0	0	0	0
	+ anteilige Einzahlungen aus der Veräußerung von übrigem Sachanlagevermögen	0,00	0	0	0	0	0	0
	+ anteilige Einzahlungen aus der Veräußerung von Finanzanlagevermögen und von Wertpapieren des Umlaufvermögens	0,00	0	0	0	0	0	0
	+ anteilige Einzahlungen für sonstige Investitionstätigkeit	0,00	0	0	0	0	0	0
	<b>= anteilige Einzahlungen für Investitionstätigkeit</b>	<b>135.000,00</b>	<b>7.500</b>	<b>0</b>	<b>0</b>	<b>0</b>	<b>0</b>	<b>0</b>
7	+ anteilige Auszahlungen für den Erwerb von immateriellen Vermögensgegenständen	0,00	0	0	0	0	0	0
	+ anteilige Auszahlungen für den Erwerb von Grundstücken, Gebäuden und sonstigen unbeweglichen Vermögensgegenständen	0,00	0	0	0	0	0	0

Produktklasse	<b>1</b>	Produktklasse 1
Produktbereich	<b>12</b>	Sicherheit und Ordnung
Produktgruppe	<b>12.6</b>	Brandschutz
Produktuntergruppe	<b>12.61</b>	Brandschutz

Ein- und Auszahlungsarten (anteilig bezogen auf den Teilfinanzhaushalt)		Ergebnis des Vorvorjahres	Ansatz des Vorjahres (lfd. HH-Jahr)	Ansatz des 1. Haushaltsjahres (Planjahr)	Ansatz des 2. Haushaltsjahres (Planjahr)	das 1. (2025)	das 2. (2026)	das 3. (2027)
		2021	2022	2023	2024	auf das Haushaltsjahr folgende Jahr		
		EUR						
		1	2	3	4	5	6	7
	+ anteilige Auszahlungen für Baumaßnahmen	0,00	0	0	0	0	0	0
	+ anteilige Auszahlungen für den Erwerb von übrigem Sachanlagevermögen	266.200,14	27.000	59.700	65.200	48.200	7.200	7.200
	+ anteilige Auszahlungen für den Erwerb von Finanzanlagevermögen und von Wertpapieren des Umlaufvermögens	0,00	0	0	0	0	0	0
	+ anteilige Auszahlungen für Investitionsförderungsmaßnahmen	0,00	0	0	0	0	0	0
	+ anteilige Auszahlungen für sonstige Investitionstätigkeit	0,00	0	0	0	0	0	0
	<b>= anteilige Auszahlungen für Investitionstätigkeit</b>	<b>266.200,14</b>	<b>27.000</b>	<b>59.700</b>	<b>65.200</b>	<b>48.200</b>	<b>7.200</b>	<b>7.200</b>
	<b>= anteiliger Zahlungsmittelsaldo aus Investitionstätigkeit (Nummer 6 ./i. Nummer 7)</b>	<b>-131.200,14</b>	<b>-19.500</b>	<b>-59.700</b>	<b>-65.200</b>	<b>-48.200</b>	<b>-7.200</b>	<b>-7.200</b>
8	<b>= anteilig veranschlagter Finanzierungsmittelüberschuss/-bedarf (Nummer 5 + Nummer 6 ./i. Nummer 7)</b>	<b>-406.564,14</b>	<b>-342.600</b>	<b>-336.900</b>	<b>-345.300</b>	<b>-324.300</b>	<b>-283.300</b>	<b>-283.300</b>
	+ anteilige Einzahlungen aus übertragenen Ermächtigungen (ohne Einzahlungen aus übertragenen Kreditermächtigungen)	0,00	0	0	0	0	0	0
	- anteilige Auszahlungen aus übertragenen Ermächtigungen	0,00	0	0	0	0	0	0
	Investitionsmaßnahmen von geringer finanzieller Bedeutung, bei denen keine Verpflichtungsermächtigungen veranschlagt sind							
	Summe der investiven Einzahlungen	0,00	0	0	0	0	0	0
	Summe der investiven Auszahlungen	0,00	0	0	0	0	0	0
	<b>Saldo (Summe der investiven Einzahlungen ./i. Summe der investiven Auszahlungen)</b>	<b>0,00</b>	<b>0</b>	<b>0</b>	<b>0</b>	<b>0</b>	<b>0</b>	<b>0</b>

Produktklasse 2		Produktklasse 2						
Ein- und Auszahlungsarten (anteilig bezogen auf den Teilfinanzhaushalt)		Ergebnis des Vorvorjahres	Ansatz des Vorjahres (Ifd. HH-Jahr)	Ansatz des 1. Haushaltsjahres (Planjahr)	Ansatz des 2. Haushaltsjahres (Planjahr)	das 1. (2025)	das 2. (2026)	das 3. (2027)
		2021	2022	2023	2024	auf das Haushaltsjahr folgende Jahr		
		EUR						
		1	2	3	4	5	6	7
1	anteilige Steuern und ähnliche Abgaben	0,00	0	0	0	0	0	0
	+ anteilige Zuweisungen und Umlagen für laufende Verwaltungstätigkeit	198.021,87	298.700	85.500	85.500	85.500	85.500	85.500
	+ anteilige sonstige Transfereinzahlungen	0,00	0	0	0	0	0	0
	+ anteilige öffentlich-rechtliche Leistungsentgelte, ausgenommen Investitionsbeiträge	825,00	2.000	1.100	700	100	100	100
	+ anteilige privatrechtliche Leistungsentgelte	1.243,02	2.700	3.200	3.200	3.200	3.200	3.200
	+ anteilige Kostenerstattungen und Kostenumlagen	0,00	0	0	0	0	0	0
	+ anteilige Zinsen und sonstige Finanzeinzahlungen	0,00	0	0	0	0	0	0
	+ anteilige sonstige haushaltswirksame Einzahlungen aus laufender Verwaltungstätigkeit	0,00	0	0	0	0	0	0
2	<b>= anteilige Einzahlungen aus laufender Verwaltungstätigkeit</b>	<b>200.089,89</b>	<b>303.400</b>	<b>89.800</b>	<b>89.400</b>	<b>88.800</b>	<b>88.800</b>	<b>88.800</b>
3	anteilige Personalauszahlungen	403.220,02	469.900	480.800	441.200	388.100	388.100	388.500
	+ anteilige Versorgungsauszahlungen	0,00	0	0	0	0	0	0
	+ anteilige Auszahlungen für Sach- und Dienstleistungen	215.234,85	189.800	205.500	204.700	198.200	198.200	198.200
	+ anteilige Zinsen und sonstige Finanzauszahlungen	0,00	0	0	0	0	0	0
	+ anteilige Transferauszahlungen aus laufender Verwaltungstätigkeit	160,00	5.000	2.000	2.000	2.000	2.000	2.000
	+ sonstige haushaltswirksame Auszahlungen aus laufender Verwaltungstätigkeit	77.705,06	38.800	42.900	41.300	37.900	37.900	37.900
4	<b>= anteilige Auszahlungen aus laufender Verwaltungstätigkeit</b>	<b>696.319,93</b>	<b>703.500</b>	<b>731.200</b>	<b>689.200</b>	<b>626.200</b>	<b>626.200</b>	<b>626.600</b>
5	<b>= anteiliger Zahlungsmittelsaldo aus laufender Verwaltungstätigkeit (Nummer 2 ./ Numer 4)</b>	<b>-496.230,04</b>	<b>-400.100</b>	<b>-641.400</b>	<b>-599.800</b>	<b>-537.400</b>	<b>-537.400</b>	<b>-537.800</b>
6	anteilige Einzahlungen aus Investitionszuwendungen	0,00	0	0	0	0	0	0
	darunter: investive Schlüsselzuweisungen	0,00	0	0	0	0	0	0
	+ anteilige Einzahlungen aus Investitionsbeiträgen und ähnlichen Entgelten für Investitionstätigkeit	0,00	0	0	0	0	0	0
	+ anteilige Einzahlungen aus der Veräußerung von immateriellen Vermögensgegenständen	0,00	0	0	0	0	0	0
	+ anteilige Einzahlungen aus der Veräußerung von Grundstücken, Gebäuden und sonstigen unbeweglichen Vermögensgegenständen	0,00	0	0	0	0	0	0
	+ anteilige Einzahlungen aus der Veräußerung von übrigem Sachanlagevermögen	0,00	0	0	0	0	0	0
	+ anteilige Einzahlungen aus der Veräußerung von Finanzanlagevermögen und von Wertpapieren des Umlaufvermögens	0,00	0	0	0	0	0	0
	+ anteilige Einzahlungen für sonstige Investitionstätigkeit	0,00	0	0	0	0	0	0
	<b>= anteilige Einzahlungen für Investitionstätigkeit</b>	<b>0,00</b>	<b>0</b>	<b>0</b>	<b>0</b>	<b>0</b>	<b>0</b>	<b>0</b>
7	+ anteilige Auszahlungen für den Erwerb von immateriellen Vermögensgegenständen	0,00	0	0	0	0	0	0
	+ anteilige Auszahlungen für den Erwerb von Grundstücken, Gebäuden und sonstigen unbeweglichen Vermögensgegenständen	0,00	0	0	0	0	0	0
	+ anteilige Auszahlungen für Baumaßnahmen	0,00	0	0	0	0	0	0
	+ anteilige Auszahlungen für den Erwerb von übrigem Sachanlagevermögen	7.190,69	0	0	0	0	0	0
	+ anteilige Auszahlungen für den Erwerb von Finanzanlagevermögen und von Wertpapieren des Umlaufvermögens	0,00	0	0	0	0	0	0

Produktklasse 2		Produktklasse 2						
Ein- und Auszahlungsarten (anteilig bezogen auf den Teilfinanzhaushalt)		Ergebnis des Vorvorjahres	Ansatz des Vorjahres (Ifd. HH-Jahr)	Ansatz des 1. Haushaltsjahres (Planjahr)	Ansatz des 2. Haushaltsjahres (Planjahr)	das 1. (2025)	das 2. (2026)	das 3. (2027)
		2021	2022	2023	2024	auf das Haushaltsjahr folgende Jahr		
		EUR						
		1	2	3	4	5	6	7
	+ anteilige Auszahlungen für Investitionsförderungsmaßnahmen	0,00	0	0	0	0	0	0
	+ anteilige Auszahlungen für sonstige Investitionstätigkeit	0,00	0	0	0	0	0	0
	<b>= anteilige Auszahlungen für Investitionstätigkeit</b>	<b>7.190,69</b>	<b>0</b>	<b>0</b>	<b>0</b>	<b>0</b>	<b>0</b>	<b>0</b>
	<b>= anteiliger Zahlungsmittelsaldo aus Investitionstätigkeit (Nummer 6 ./i. Nummer 7)</b>	<b>-7.190,69</b>	<b>0</b>	<b>0</b>	<b>0</b>	<b>0</b>	<b>0</b>	<b>0</b>
8	<b>= anteilig veranschlagter Finanzierungsmittelüberschuss/-bedarf (Nummer 5 + Nummer 6 ./i. Nummer 7)</b>	<b>-503.420,73</b>	<b>-400.100</b>	<b>-641.400</b>	<b>-599.800</b>	<b>-537.400</b>	<b>-537.400</b>	<b>-537.800</b>
	+ anteilige Einzahlungen aus übertragenen Ermächtigungen (ohne Einzahlungen aus übertragenen Kreditermächtigungen)	0,00	0	0	0	0	0	0
	- anteilige Auszahlungen aus übertragenen Ermächtigungen	0,00	0	0	0	0	0	0
	Investitionsmaßnahmen von geringer finanzieller Bedeutung, bei denen keine Verpflichtungsermächtigungen veranschlagt sind							
	Summe der investiven Einzahlungen	0,00	0	0	0	0	0	0
	Summe der investiven Auszahlungen	0,00	0	0	0	0	0	0
	<b>Saldo (Summe der investiven Einzahlungen ./i. Summe der investiven Auszahlungen)</b>	<b>0,00</b>	<b>0</b>	<b>0</b>	<b>0</b>	<b>0</b>	<b>0</b>	<b>0</b>

Produktklasse **2** Produktklasse 2  
Produktbereich **21** Schulträgeraufgaben

Ein- und Auszahlungsarten (anteilig bezogen auf den Teilfinanzhaushalt)		Ergebnis des Vorvorjahres	Ansatz des Vorjahres (Ifd. HH-Jahr) 2022	Ansatz des 1. Haushaltsjahres (Planjahr) 2023	Ansatz des 2. Haushaltsjahres (Planjahr) 2024	das 1. (2025)	das 2. (2026)	das 3. (2027)
		auf das Haushaltsjahr folgende Jahr						
		EUR						
		1	2	3	4	5	6	7
1	anteilige Steuern und ähnliche Abgaben	0,00	0	0	0	0	0	0
	+ anteilige Zuweisungen und Umlagen für laufende Verwaltungstätigkeit	100.196,61	81.200	85.500	85.500	85.500	85.500	85.500
	+ anteilige sonstige Transfereinzahlungen	0,00	0	0	0	0	0	0
	+ anteilige öffentlich-rechtliche Leistungsentgelte, ausgenommen Investitionsbeiträge	5,00	100	100	100	100	100	100
	+ anteilige privatrechtliche Leistungsentgelte	1.243,02	2.700	3.200	3.200	3.200	3.200	3.200
	+ anteilige Kostenerstattungen und Kostenumlagen	0,00	0	0	0	0	0	0
	+ anteilige Zinsen und sonstige Finanzeinzahlungen	0,00	0	0	0	0	0	0
	+ anteilige sonstige haushaltswirksame Einzahlungen aus laufender Verwaltungstätigkeit	0,00	0	0	0	0	0	0
<b>2</b>	<b>= anteilige Einzahlungen aus laufender Verwaltungstätigkeit</b>	<b>101.444,63</b>	<b>84.000</b>	<b>88.800</b>	<b>88.800</b>	<b>88.800</b>	<b>88.800</b>	<b>88.800</b>
3	anteilige Personalauszahlungen	332.777,94	367.400	374.400	385.500	388.100	388.100	388.500
	+ anteilige Versorgungsauszahlungen	0,00	0	0	0	0	0	0
	+ anteilige Auszahlungen für Sach- und Dienstleistungen	148.500,31	187.700	203.100	203.300	198.200	198.200	198.200
	+ anteilige Zinsen und sonstige Finanzauszahlungen	0,00	0	0	0	0	0	0
	+ anteilige Transferauszahlungen aus laufender Verwaltungstätigkeit	0,00	0	0	0	0	0	0
	+ sonstige haushaltswirksame Auszahlungen aus laufender Verwaltungstätigkeit	18.342,24	34.100	37.300	37.300	36.800	36.800	36.800
<b>4</b>	<b>= anteilige Auszahlungen aus laufender Verwaltungstätigkeit</b>	<b>499.620,49</b>	<b>589.200</b>	<b>614.800</b>	<b>626.100</b>	<b>623.100</b>	<b>623.100</b>	<b>623.500</b>
<b>5</b>	<b>= anteiliger Zahlungsmittelsaldo aus laufender Verwaltungstätigkeit (Nummer 2 ./ Nummer 4)</b>	<b>-398.175,86</b>	<b>-505.200</b>	<b>-526.000</b>	<b>-537.300</b>	<b>-534.300</b>	<b>-534.300</b>	<b>-534.700</b>
6	anteilige Einzahlungen aus Investitionszuwendungen	0,00	0	0	0	0	0	0
	darunter: investive Schlüsselzuweisungen	0,00	0	0	0	0	0	0
	+ anteilige Einzahlungen aus Investitionsbeiträgen und ähnlichen Entgelten für Investitionstätigkeit	0,00	0	0	0	0	0	0
	+ anteilige Einzahlungen aus der Veräußerung von immateriellen Vermögensgegenständen	0,00	0	0	0	0	0	0
	+ anteilige Einzahlungen aus der Veräußerung von Grundstücken, Gebäuden und sonstigen unbeweglichen Vermögensgegenständen	0,00	0	0	0	0	0	0
	+ anteilige Einzahlungen aus der Veräußerung von übrigem Sachanlagevermögen	0,00	0	0	0	0	0	0
	+ anteilige Einzahlungen aus der Veräußerung von Finanzanlagevermögen und von Wertpapieren des Umlaufvermögens	0,00	0	0	0	0	0	0
	+ anteilige Einzahlungen für sonstige Investitionstätigkeit	0,00	0	0	0	0	0	0
	<b>= anteilige Einzahlungen für Investitionstätigkeit</b>	<b>0,00</b>	<b>0</b>	<b>0</b>	<b>0</b>	<b>0</b>	<b>0</b>	<b>0</b>
7	+ anteilige Auszahlungen für den Erwerb von immateriellen Vermögensgegenständen	0,00	0	0	0	0	0	0
	+ anteilige Auszahlungen für den Erwerb von Grundstücken, Gebäuden und sonstigen unbeweglichen Vermögensgegenständen	0,00	0	0	0	0	0	0
	+ anteilige Auszahlungen für Baumaßnahmen	0,00	0	0	0	0	0	0
	+ anteilige Auszahlungen für den Erwerb von übrigem Sachanlagevermögen	7.190,69	0	0	0	0	0	0

Produktklasse **2** Produktklasse 2  
Produktbereich **21** Schulträgeraufgaben

Ein- und Auszahlungsarten (anteilig bezogen auf den Teilfinanzhaushalt)		Ergebnis des Vorvorjahres	Ansatz des Vorjahres (Ifd. HH-Jahr) 2022	Ansatz des 1.Haushaltsjahres (Planjahr) 2023	Ansatz des 2.Haushaltsjahres (Planjahr) 2024	das 1. (2025)	das 2. (2026)	das 3. (2027)
		auf das Haushaltsjahr folgende Jahr						
		EUR						
		1	2	3	4	5	6	7
	+ anteilige Auszahlungen für den Erwerb von Finanzanlagevermögen und von Wertpapieren des Umlaufvermögens	0,00	0	0	0	0	0	0
	+ anteilige Auszahlungen für Investitionsförderungsmaßnahmen	0,00	0	0	0	0	0	0
	+ anteilige Auszahlungen für sonstige Investitionstätigkeit	0,00	0	0	0	0	0	0
	<b>= anteilige Auszahlungen für Investitionstätigkeit</b>	<b>7.190,69</b>	<b>0</b>	<b>0</b>	<b>0</b>	<b>0</b>	<b>0</b>	<b>0</b>
	<b>= anteiliger Zahlungsmittelsaldo aus Investitionstätigkeit (Nummer 6 ./i. Nummer 7)</b>	<b>-7.190,69</b>	<b>0</b>	<b>0</b>	<b>0</b>	<b>0</b>	<b>0</b>	<b>0</b>
8	<b>= anteilig veranschlagter Finanzierungsmittelüberschuss/-bedarf (Nummer 5 + Nummer 6 ./i. Nummer 7)</b>	<b>-405.366,55</b>	<b>-505.200</b>	<b>-526.000</b>	<b>-537.300</b>	<b>-534.300</b>	<b>-534.300</b>	<b>-534.700</b>
	+ anteilige Einzahlungen aus übertragenen Ermächtigungen (ohne Einzahlungen aus übertragenen Kreditermächtigungen)	0,00	0	0	0	0	0	0
	- anteilige Auszahlungen aus übertragenen Ermächtigungen	0,00	0	0	0	0	0	0
	Investitionsmaßnahmen von geringer finanzieller Bedeutung, bei denen keine Verpflichtungsermächtigungen veranschlagt sind							
	Summe der investiven Einzahlungen	0,00	0	0	0	0	0	0
	Summe der investiven Auszahlungen	0,00	0	0	0	0	0	0
	<b>Saldo (Summe der investiven Einzahlungen ./i. Summe der investiven Auszahlungen)</b>	<b>0,00</b>	<b>0</b>	<b>0</b>	<b>0</b>	<b>0</b>	<b>0</b>	<b>0</b>

Produktklasse **2** Produktklasse 2  
Produktbereich **21** Schulträgeraufgaben  
Produktgruppe **21.1** Grundschulen  
Produktuntergruppe **21.11** Grundschulen in öffentlicher Trägerschaft

Ein- und Auszahlungsarten (anteilig bezogen auf den Teilfinanzhaushalt)		Ergebnis des Vorvorjahres	Ansatz des Vorjahres (lfd. HH-Jahr)	Ansatz des 1. Haushaltsjahres (Planjahr)	Ansatz des 2. Haushaltsjahres (Planjahr)	das 1. (2025)	das 2. (2026)	das 3. (2027)
		2021	2022	2023	2024	auf das Haushaltsjahr folgende Jahr		
		EUR						
		1	2	3	4	5	6	7
1	anteilige Steuern und ähnliche Abgaben	0,00	0	0	0	0	0	0
	+ anteilige Zuweisungen und Umlagen für laufende Verwaltungstätigkeit	57.859,98	19.500	20.500	20.500	20.500	20.500	20.500
	+ anteilige sonstige Transfereinzahlungen	0,00	0	0	0	0	0	0
	+ anteilige öffentlich-rechtliche Leistungsentgelte, ausgenommen Investitionsbeiträge	0,00	0	0	0	0	0	0
	+ anteilige privatrechtliche Leistungsentgelte	971,11	2.000	2.500	2.500	2.500	2.500	2.500
	+ anteilige Kostenerstattungen und Kostenumlagen	0,00	0	0	0	0	0	0
	+ anteilige Zinsen und sonstige Finanzeinzahlungen	0,00	0	0	0	0	0	0
	+ anteilige sonstige haushaltswirksame Einzahlungen aus laufender Verwaltungstätigkeit	0,00	0	0	0	0	0	0
2	<b>= anteilige Einzahlungen aus laufender Verwaltungstätigkeit</b>	<b>58.831,09</b>	<b>21.500</b>	<b>23.000</b>	<b>23.000</b>	<b>23.000</b>	<b>23.000</b>	<b>23.000</b>
3	anteilige Personalauszahlungen	177.883,14	201.600	205.800	212.300	212.400	212.400	212.400
	+ anteilige Versorgungsauszahlungen	0,00	0	0	0	0	0	0
	+ anteilige Auszahlungen für Sach- und Dienstleistungen	81.592,58	75.400	87.700	87.900	83.400	83.400	83.400
	+ anteilige Zinsen und sonstige Finanzauszahlungen	0,00	0	0	0	0	0	0
	+ anteilige Transferauszahlungen aus laufender Verwaltungstätigkeit	0,00	0	0	0	0	0	0
	+ sonstige haushaltswirksame Auszahlungen aus laufender Verwaltungstätigkeit	10.749,65	18.900	23.300	23.300	22.800	22.800	22.800
4	<b>= anteilige Auszahlungen aus laufender Verwaltungstätigkeit</b>	<b>270.225,37</b>	<b>295.900</b>	<b>316.800</b>	<b>323.500</b>	<b>318.600</b>	<b>318.600</b>	<b>318.600</b>
5	<b>= anteiliger Zahlungsmittelsaldo aus laufender Verwaltungstätigkeit (Nummer 2 ./ Nummer 4)</b>	<b>-211.394,28</b>	<b>-274.400</b>	<b>-293.800</b>	<b>-300.500</b>	<b>-295.600</b>	<b>-295.600</b>	<b>-295.600</b>
6	anteilige Einzahlungen aus Investitionszuwendungen	0,00	0	0	0	0	0	0
	darunter: investive Schlüsselzuweisungen	0,00	0	0	0	0	0	0
	+ anteilige Einzahlungen aus Investitionsbeiträgen und ähnlichen Entgelten für Investitionstätigkeit	0,00	0	0	0	0	0	0
	+ anteilige Einzahlungen aus der Veräußerung von immateriellen Vermögensgegenständen	0,00	0	0	0	0	0	0
	+ anteilige Einzahlungen aus der Veräußerung von Grundstücken, Gebäuden und sonstigen unbeweglichen Vermögensgegenständen	0,00	0	0	0	0	0	0
	+ anteilige Einzahlungen aus der Veräußerung von übrigem Sachanlagevermögen	0,00	0	0	0	0	0	0
	+ anteilige Einzahlungen aus der Veräußerung von Finanzanlagevermögen und von Wertpapieren des Umlaufvermögens	0,00	0	0	0	0	0	0
	+ anteilige Einzahlungen für sonstige Investitionstätigkeit	0,00	0	0	0	0	0	0
	<b>= anteilige Einzahlungen für Investitionstätigkeit</b>	<b>0,00</b>	<b>0</b>	<b>0</b>	<b>0</b>	<b>0</b>	<b>0</b>	<b>0</b>
7	+ anteilige Auszahlungen für den Erwerb von immateriellen Vermögensgegenständen	0,00	0	0	0	0	0	0
	+ anteilige Auszahlungen für den Erwerb von Grundstücken, Gebäuden und sonstigen unbeweglichen Vermögensgegenständen	0,00	0	0	0	0	0	0



Produktklasse **2** Produktklasse 2  
Produktbereich **21** Schulträgeraufgaben  
Produktgruppe **21.1** Grundschulen  
Produktuntergruppe **21.11** Grundschulen in öffentlicher Trägerschaft

Ein- und Auszahlungsarten (anteilig bezogen auf den Teilfinanzhaushalt)		Ergebnis des Vorvorjahres	Ansatz des Vorjahres (lfd. HH-Jahr)	Ansatz des 1. Haushaltsjahres (Planjahr)	Ansatz des 2. Haushaltsjahres (Planjahr)	das 1. (2025)	das 2. (2026)	das 3. (2027)
		2021	2022	2023	2024	auf das Haushaltsjahr folgende Jahr		
		EUR						
		1	2	3	4	5	6	7
	+ anteilige Auszahlungen für Baumaßnahmen	0,00	0	0	0	0	0	0
	+ anteilige Auszahlungen für den Erwerb von übrigem Sachanlagevermögen	0,00	0	0	0	0	0	0
	+ anteilige Auszahlungen für den Erwerb von Finanzanlagevermögen und von Wertpapieren des Umlaufvermögens	0,00	0	0	0	0	0	0
	+ anteilige Auszahlungen für Investitionsförderungsmaßnahmen	0,00	0	0	0	0	0	0
	+ anteilige Auszahlungen für sonstige Investitionstätigkeit	0,00	0	0	0	0	0	0
	<b>= anteilige Auszahlungen für Investitionstätigkeit</b>	<b>0,00</b>	<b>0</b>	<b>0</b>	<b>0</b>	<b>0</b>	<b>0</b>	<b>0</b>
	<b>= anteiliger Zahlungsmittelsaldo aus Investitionstätigkeit (Nummer 6 ./i. Nummer 7)</b>	<b>0,00</b>	<b>0</b>	<b>0</b>	<b>0</b>	<b>0</b>	<b>0</b>	<b>0</b>
8	<b>= anteilig veranschlagter Finanzierungsmittelüberschuss/-bedarf (Nummer 5 + Nummer 6 ./i. Nummer 7)</b>	<b>-211.394,28</b>	<b>-274.400</b>	<b>-293.800</b>	<b>-300.500</b>	<b>-295.600</b>	<b>-295.600</b>	<b>-295.600</b>
	+ anteilige Einzahlungen aus übertragenen Ermächtigungen (ohne Einzahlungen aus übertragenen Kreditermächtigungen)	0,00	0	0	0	0	0	0
	- anteilige Auszahlungen aus übertragenen Ermächtigungen	0,00	0	0	0	0	0	0
	Investitionsmaßnahmen von geringer finanzieller Bedeutung, bei denen keine Verpflichtungsermächtigungen veranschlagt sind							
	Summe der investiven Einzahlungen	0,00	0	0	0	0	0	0
	Summe der investiven Auszahlungen	0,00	0	0	0	0	0	0
	<b>Saldo (Summe der investiven Einzahlungen ./i. Summe der investiven Auszahlungen)</b>	<b>0,00</b>	<b>0</b>	<b>0</b>	<b>0</b>	<b>0</b>	<b>0</b>	<b>0</b>

Produktklasse **2** Produktklasse 2  
Produktbereich **21** Schulträgeraufgaben  
Produktgruppe **21.5** Mittelschulen  
Produktuntergruppe **21.51** Mittelschulen in öffentlicher Trägerschaft

Ein- und Auszahlungsarten (anteilig bezogen auf den Teilfinanzhaushalt)		Ergebnis des Vorvorjahres	Ansatz des Vorjahres (lfd. HH-Jahr)	Ansatz des 1.Haushaltsjahres (Planjahr)	Ansatz des 2.Haushaltsjahres (Planjahr)	das 1. (2025)	das 2. (2026)	das 3. (2027)					
		2021	2022	2023	2024	auf das Haushaltsjahr folgende Jahr							
		EUR							1	2	3	4	5
1	anteilige Steuern und ähnliche Abgaben	0,00	0	0	0	0	0	0					
	+ anteilige Zuweisungen und Umlagen für laufende Verwaltungstätigkeit	42.336,63	61.700	65.000	65.000	65.000	65.000	65.000					
	+ anteilige sonstige Transfereinzahlungen	0,00	0	0	0	0	0	0					
	+ anteilige öffentlich-rechtliche Leistungsentgelte, ausgenommen Investitionsbeiträge	5,00	100	100	100	100	100	100					
	+ anteilige privatrechtliche Leistungsentgelte	271,91	700	700	700	700	700	700					
	+ anteilige Kostenerstattungen und Kostenumlagen	0,00	0	0	0	0	0	0					
	+ anteilige Zinsen und sonstige Finanzeinzahlungen	0,00	0	0	0	0	0	0					
	+ anteilige sonstige haushaltswirksame Einzahlungen aus laufender Verwaltungstätigkeit	0,00	0	0	0	0	0	0					
2	<b>= anteilige Einzahlungen aus laufender Verwaltungstätigkeit</b>	<b>42.613,54</b>	<b>62.500</b>	<b>65.800</b>	<b>65.800</b>	<b>65.800</b>	<b>65.800</b>	<b>65.800</b>					
3	anteilige Personalauszahlungen	154.894,80	165.800	168.600	173.200	175.700	175.700	176.100					
	+ anteilige Versorgungsauszahlungen	0,00	0	0	0	0	0	0					
	+ anteilige Auszahlungen für Sach- und Dienstleistungen	66.907,73	112.300	115.400	115.400	114.800	114.800	114.800					
	+ anteilige Zinsen und sonstige Finanzauszahlungen	0,00	0	0	0	0	0	0					
	+ anteilige Transferauszahlungen aus laufender Verwaltungstätigkeit	0,00	0	0	0	0	0	0					
	+ sonstige haushaltswirksame Auszahlungen aus laufender Verwaltungstätigkeit	7.592,59	15.200	14.000	14.000	14.000	14.000	14.000					
4	<b>= anteilige Auszahlungen aus laufender Verwaltungstätigkeit</b>	<b>229.395,12</b>	<b>293.300</b>	<b>298.000</b>	<b>302.600</b>	<b>304.500</b>	<b>304.500</b>	<b>304.900</b>					
5	<b>= anteiliger Zahlungsmittelsaldo aus laufender Verwaltungstätigkeit (Nummer 2 ./ Nummer 4)</b>	<b>-186.781,58</b>	<b>-230.800</b>	<b>-232.200</b>	<b>-236.800</b>	<b>-238.700</b>	<b>-238.700</b>	<b>-239.100</b>					
6	anteilige Einzahlungen aus Investitionszuwendungen	0,00	0	0	0	0	0	0					
	darunter: investive Schlüsselzuweisungen	0,00	0	0	0	0	0	0					
	+ anteilige Einzahlungen aus Investitionsbeiträgen und ähnlichen Entgelten für Investitionstätigkeit	0,00	0	0	0	0	0	0					
	+ anteilige Einzahlungen aus der Veräußerung von immateriellen Vermögensgegenständen	0,00	0	0	0	0	0	0					
	+ anteilige Einzahlungen aus der Veräußerung von Grundstücken, Gebäuden und sonstigen unbeweglichen Vermögensgegenständen	0,00	0	0	0	0	0	0					
	+ anteilige Einzahlungen aus der Veräußerung von übrigem Sachanlagevermögen	0,00	0	0	0	0	0	0					
	+ anteilige Einzahlungen aus der Veräußerung von Finanzanlagevermögen und von Wertpapieren des Umlaufvermögens	0,00	0	0	0	0	0	0					
	+ anteilige Einzahlungen für sonstige Investitionstätigkeit	0,00	0	0	0	0	0	0					
	<b>= anteilige Einzahlungen für Investitionstätigkeit</b>	<b>0,00</b>	<b>0</b>	<b>0</b>	<b>0</b>	<b>0</b>	<b>0</b>	<b>0</b>					
7	+ anteilige Auszahlungen für den Erwerb von immateriellen Vermögensgegenständen	0,00	0	0	0	0	0	0					
	+ anteilige Auszahlungen für den Erwerb von Grundstücken, Gebäuden und sonstigen unbeweglichen Vermögensgegenständen	0,00	0	0	0	0	0	0					

Produktklasse **2** Produktklasse 2  
Produktbereich **21** Schulträgeraufgaben  
Produktgruppe **21.5** Mittelschulen  
Produktuntergruppe **21.51** Mittelschulen in öffentlicher Trägerschaft

Ein- und Auszahlungsarten (anteilig bezogen auf den Teilfinanzhaushalt)		Ergebnis des Vorvorjahres	Ansatz des Vorjahres (lfd. HH-Jahr)	Ansatz des 1. Haushaltsjahres (Planjahr)	Ansatz des 2. Haushaltsjahres (Planjahr)	das 1. (2025)	das 2. (2026)	das 3. (2027)					
		2021	2022	2023	2024	auf das Haushaltsjahr folgende Jahr							
		EUR							1	2	3	4	5
	+ anteilige Auszahlungen für Baumaßnahmen	0,00	0	0	0	0	0	0					
	+ anteilige Auszahlungen für den Erwerb von übrigem Sachanlagevermögen	7.190,69	0	0	0	0	0	0					
	+ anteilige Auszahlungen für den Erwerb von Finanzanlagevermögen und von Wertpapieren des Umlaufvermögens	0,00	0	0	0	0	0	0					
	+ anteilige Auszahlungen für Investitionsförderungsmaßnahmen	0,00	0	0	0	0	0	0					
	+ anteilige Auszahlungen für sonstige Investitionstätigkeit	0,00	0	0	0	0	0	0					
	<b>= anteilige Auszahlungen für Investitionstätigkeit</b>	<b>7.190,69</b>	<b>0</b>	<b>0</b>	<b>0</b>	<b>0</b>	<b>0</b>	<b>0</b>					
	<b>= anteiliger Zahlungsmittelsaldo aus Investitionstätigkeit (Nummer 6 ./i. Nummer 7)</b>	<b>-7.190,69</b>	<b>0</b>	<b>0</b>	<b>0</b>	<b>0</b>	<b>0</b>	<b>0</b>					
8	<b>= anteilig veranschlagter Finanzierungsmittelüberschuss/-bedarf (Nummer 5 + Nummer 6 ./i. Nummer 7)</b>	<b>-193.972,27</b>	<b>-230.800</b>	<b>-232.200</b>	<b>-236.800</b>	<b>-238.700</b>	<b>-238.700</b>	<b>-239.100</b>					
	+ anteilige Einzahlungen aus übertragenen Ermächtigungen (ohne Einzahlungen aus übertragenen Kreditermächtigungen)	0,00	0	0	0	0	0	0					
	- anteilige Auszahlungen aus übertragenen Ermächtigungen	0,00	0	0	0	0	0	0					
	Investitionsmaßnahmen von geringer finanzieller Bedeutung, bei denen keine Verpflichtungsermächtigungen veranschlagt sind												
	Summe der investiven Einzahlungen	0,00	0	0	0	0	0	0					
	Summe der investiven Auszahlungen	0,00	0	0	0	0	0	0					
	<b>Saldo (Summe der investiven Einzahlungen ./i. Summe der investiven Auszahlungen)</b>	<b>0,00</b>	<b>0</b>	<b>0</b>	<b>0</b>	<b>0</b>	<b>0</b>	<b>0</b>					

Produktklasse **2** Produktklasse 2  
Produktbereich **24** Schulträgeraufgaben

Ein- und Auszahlungsarten (anteilig bezogen auf den Teilfinanzhaushalt)		Ergebnis des Vorvorjahres	Ansatz des Vorjahres (lfd. HH-Jahr) 2022	Ansatz des 1. Haushaltsjahres (Planjahr) 2023	Ansatz des 2. Haushaltsjahres (Planjahr) 2024	das 1. (2025)	das 2. (2026)	das 3. (2027)
		auf das Haushaltsjahr folgende Jahr						
		EUR						
		2021						
		1	2	3	4	5	6	7
1	anteilige Steuern und ähnliche Abgaben	0,00	0	0	0	0	0	0
	+ anteilige Zuweisungen und Umlagen für laufende Verwaltungstätigkeit	97.825,26	217.500	0	0	0	0	0
	+ anteilige sonstige Transfereinzahlungen	0,00	0	0	0	0	0	0
	+ anteilige öffentlich-rechtliche Leistungsentgelte, ausgenommen Investitionsbeiträge	0,00	0	0	0	0	0	0
	+ anteilige privatrechtliche Leistungsentgelte	0,00	0	0	0	0	0	0
	+ anteilige Kostenerstattungen und Kostenumlagen	0,00	0	0	0	0	0	0
	+ anteilige Zinsen und sonstige Finanzeinzahlungen	0,00	0	0	0	0	0	0
	+ anteilige sonstige haushaltswirksame Einzahlungen aus laufender Verwaltungstätigkeit	0,00	0	0	0	0	0	0
2	<b>= anteilige Einzahlungen aus laufender Verwaltungstätigkeit</b>	<b>97.825,26</b>	<b>217.500</b>	<b>0</b>	<b>0</b>	<b>0</b>	<b>0</b>	<b>0</b>
3	anteilige Personalauszahlungen	0,00	0	0	0	0	0	0
	+ anteilige Versorgungsauszahlungen	0,00	0	0	0	0	0	0
	+ anteilige Auszahlungen für Sach- und Dienstleistungen	65.665,96	0	0	0	0	0	0
	+ anteilige Zinsen und sonstige Finanzauszahlungen	0,00	0	0	0	0	0	0
	+ anteilige Transferauszahlungen aus laufender Verwaltungstätigkeit	0,00	0	0	0	0	0	0
	+ sonstige haushaltswirksame Auszahlungen aus laufender Verwaltungstätigkeit	56.446,71	1.000	1.000	1.000	1.000	1.000	1.000
4	<b>= anteilige Auszahlungen aus laufender Verwaltungstätigkeit</b>	<b>122.112,67</b>	<b>1.000</b>	<b>1.000</b>	<b>1.000</b>	<b>1.000</b>	<b>1.000</b>	<b>1.000</b>
5	<b>= anteiliger Zahlungsmittelsaldo aus laufender Verwaltungstätigkeit (Nummer 2 ./ Nummer 4)</b>	<b>-24.287,41</b>	<b>216.500</b>	<b>-1.000</b>	<b>-1.000</b>	<b>-1.000</b>	<b>-1.000</b>	<b>-1.000</b>
6	anteilige Einzahlungen aus Investitionszuwendungen	0,00	0	0	0	0	0	0
	darunter: investive Schlüsselzuweisungen	0,00	0	0	0	0	0	0
	+ anteilige Einzahlungen aus Investitionsbeiträgen und ähnlichen Entgelten für Investitionstätigkeit	0,00	0	0	0	0	0	0
	+ anteilige Einzahlungen aus der Veräußerung von immateriellen Vermögensgegenständen	0,00	0	0	0	0	0	0
	+ anteilige Einzahlungen aus der Veräußerung von Grundstücken, Gebäuden und sonstigen unbeweglichen Vermögensgegenständen	0,00	0	0	0	0	0	0
	+ anteilige Einzahlungen aus der Veräußerung von übrigem Sachanlagevermögen	0,00	0	0	0	0	0	0
	+ anteilige Einzahlungen aus der Veräußerung von Finanzanlagevermögen und von Wertpapieren des Umlaufvermögens	0,00	0	0	0	0	0	0
	+ anteilige Einzahlungen für sonstige Investitionstätigkeit	0,00	0	0	0	0	0	0
	<b>= anteilige Einzahlungen für Investitionstätigkeit</b>	<b>0,00</b>	<b>0</b>	<b>0</b>	<b>0</b>	<b>0</b>	<b>0</b>	<b>0</b>
7	+ anteilige Auszahlungen für den Erwerb von immateriellen Vermögensgegenständen	0,00	0	0	0	0	0	0
	+ anteilige Auszahlungen für den Erwerb von Grundstücken, Gebäuden und sonstigen unbeweglichen Vermögensgegenständen	0,00	0	0	0	0	0	0
	+ anteilige Auszahlungen für Baumaßnahmen	0,00	0	0	0	0	0	0
	+ anteilige Auszahlungen für den Erwerb von übrigem Sachanlagevermögen	0,00	0	0	0	0	0	0

Produktklasse **2** Produktklasse 2  
Produktbereich **24** Schulträgeraufgaben

Ein- und Auszahlungsarten (anteilig bezogen auf den Teilfinanzhaushalt)	Ergebnis des Vorvorjahres	Ansatz des Vorjahres (Ifd. HH-Jahr) 2022	Ansatz des 1.Haushaltsjahres (Planjahr) 2023	Ansatz des 2.Haushaltsjahres (Planjahr) 2024	das 1. (2025)	das 2. (2026)	das 3. (2027)
	2021				auf das Haushaltsjahr folgende Jahr		
	EUR						
	1	2	3	4	5	6	7
+ anteilige Auszahlungen für den Erwerb von Finanzanlagevermögen und von Wertpapieren des Umlaufvermögens	0,00	0	0	0	0	0	0
+ anteilige Auszahlungen für Investitionsförderungsmaßnahmen	0,00	0	0	0	0	0	0
+ anteilige Auszahlungen für sonstige Investitionstätigkeit	0,00	0	0	0	0	0	0
<b>= anteilige Auszahlungen für Investitionstätigkeit</b>	<b>0,00</b>	<b>0</b>	<b>0</b>	<b>0</b>	<b>0</b>	<b>0</b>	<b>0</b>
<b>= anteiliger Zahlungsmittelsaldo aus Investitionstätigkeit (Nummer 6 ./i. Nummer 7)</b>	<b>0,00</b>	<b>0</b>	<b>0</b>	<b>0</b>	<b>0</b>	<b>0</b>	<b>0</b>
<b>8 = anteilig veranschlagter Finanzierungsmittelüberschuss/-bedarf (Nummer 5 + Nummer 6 ./i. Nummer 7)</b>	<b>-24.287,41</b>	<b>216.500</b>	<b>-1.000</b>	<b>-1.000</b>	<b>-1.000</b>	<b>-1.000</b>	<b>-1.000</b>
+ anteilige Einzahlungen aus übertragenen Ermächtigungen (ohne Einzahlungen aus übertragenen Kreditermächtigungen)	0,00	0	0	0	0	0	0
- anteilige Auszahlungen aus übertragenen Ermächtigungen	0,00	0	0	0	0	0	0
Investitionsmaßnahmen von geringer finanzieller Bedeutung, bei denen keine Verpflichtungsermächtigungen veranschlagt sind							
Summe der investiven Einzahlungen	0,00	0	0	0	0	0	0
Summe der investiven Auszahlungen	0,00	0	0	0	0	0	0
<b>Saldo (Summe der investiven Einzahlungen ./i. Summe der investiven Auszahlungen)</b>	<b>0,00</b>	<b>0</b>	<b>0</b>	<b>0</b>	<b>0</b>	<b>0</b>	<b>0</b>

Produktklasse	<b>2</b>	Produktklasse 2
Produktbereich	<b>24</b>	Schulträgeraufgaben
Produktgruppe	<b>24.3</b>	Sonstige schulischen Aufgaben
Produktuntergruppe	<b>24.31</b>	Schulartenübergreifende Maßnahmen für allg.bildende und berufliche Schulen

Ein- und Auszahlungsarten (anteilig bezogen auf den Teilfinanzhaushalt)		Ergebnis des Vorvorjahres	Ansatz des Vorjahres (lfd. HH-Jahr)	Ansatz des 1.Haushaltsjahres (Planjahr)	Ansatz des 2.Haushaltsjahres (Planjahr)	das 1. (2025)	das 2. (2026)	das 3. (2027)					
		2021	2022	2023	2024	auf das Haushaltsjahr folgende Jahr							
		EUR							1	2	3	4	5
1	anteilige Steuern und ähnliche Abgaben	0,00	0	0	0	0	0	0					
	+ anteilige Zuweisungen und Umlagen für laufende Verwaltungstätigkeit	97.825,26	217.500	0	0	0	0	0					
	+ anteilige sonstige Transfereinzahlungen	0,00	0	0	0	0	0	0					
	+ anteilige öffentlich-rechtliche Leistungsentgelte, ausgenommen Investitionsbeiträge	0,00	0	0	0	0	0	0					
	+ anteilige privatrechtliche Leistungsentgelte	0,00	0	0	0	0	0	0					
	+ anteilige Kostenerstattungen und Kostenumlagen	0,00	0	0	0	0	0	0					
	+ anteilige Zinsen und sonstige Finanzeinzahlungen	0,00	0	0	0	0	0	0					
	+ anteilige sonstige haushaltswirksame Einzahlungen aus laufender Verwaltungstätigkeit	0,00	0	0	0	0	0	0					
<b>2</b>	<b>= anteilige Einzahlungen aus laufender Verwaltungstätigkeit</b>	<b>97.825,26</b>	<b>217.500</b>	<b>0</b>	<b>0</b>	<b>0</b>	<b>0</b>	<b>0</b>					
3	anteilige Personalauszahlungen	0,00	0	0	0	0	0	0					
	+ anteilige Versorgungsauszahlungen	0,00	0	0	0	0	0	0					
	+ anteilige Auszahlungen für Sach- und Dienstleistungen	65.665,96	0	0	0	0	0	0					
	+ anteilige Zinsen und sonstige Finanzauszahlungen	0,00	0	0	0	0	0	0					
	+ anteilige Transferauszahlungen aus laufender Verwaltungstätigkeit	0,00	0	0	0	0	0	0					
	+ sonstige haushaltswirksame Auszahlungen aus laufender Verwaltungstätigkeit	56.446,71	1.000	1.000	1.000	1.000	1.000	1.000					
<b>4</b>	<b>= anteilige Auszahlungen aus laufender Verwaltungstätigkeit</b>	<b>122.112,67</b>	<b>1.000</b>	<b>1.000</b>	<b>1.000</b>	<b>1.000</b>	<b>1.000</b>	<b>1.000</b>					
<b>5</b>	<b>= anteiliger Zahlungsmittelsaldo aus laufender Verwaltungstätigkeit (Nummer 2 ./ Nummer 4)</b>	<b>-24.287,41</b>	<b>216.500</b>	<b>-1.000</b>	<b>-1.000</b>	<b>-1.000</b>	<b>-1.000</b>	<b>-1.000</b>					
6	anteilige Einzahlungen aus Investitionszuwendungen	0,00	0	0	0	0	0	0					
	darunter: investive Schlüsselzuweisungen	0,00	0	0	0	0	0	0					
	+ anteilige Einzahlungen aus Investitionsbeiträgen und ähnlichen Entgelten für Investitionstätigkeit	0,00	0	0	0	0	0	0					
	+ anteilige Einzahlungen aus der Veräußerung von immateriellen Vermögensgegenständen	0,00	0	0	0	0	0	0					
	+ anteilige Einzahlungen aus der Veräußerung von Grundstücken, Gebäuden und sonstigen unbeweglichen Vermögensgegenständen	0,00	0	0	0	0	0	0					
	+ anteilige Einzahlungen aus der Veräußerung von übrigem Sachanlagevermögen	0,00	0	0	0	0	0	0					
	+ anteilige Einzahlungen aus der Veräußerung von Finanzanlagevermögen und von Wertpapieren des Umlaufvermögens	0,00	0	0	0	0	0	0					
	+ anteilige Einzahlungen für sonstige Investitionstätigkeit	0,00	0	0	0	0	0	0					
	<b>= anteilige Einzahlungen für Investitionstätigkeit</b>	<b>0,00</b>	<b>0</b>	<b>0</b>	<b>0</b>	<b>0</b>	<b>0</b>	<b>0</b>					
7	+ anteilige Auszahlungen für den Erwerb von immateriellen Vermögensgegenständen	0,00	0	0	0	0	0	0					
	+ anteilige Auszahlungen für den Erwerb von Grundstücken, Gebäuden und sonstigen unbeweglichen Vermögensgegenständen	0,00	0	0	0	0	0	0					

Produktklasse **2** Produktklasse 2  
Produktbereich **24** Schulträgeraufgaben  
Produktgruppe **24.3** Sonstige schulischen Aufgaben  
Produktuntergruppe **24.31** Schulartenübergreifende Maßnahmen für allg.bildende und berufliche Schulen

Ein- und Auszahlungsarten (anteilig bezogen auf den Teilfinanzhaushalt)		Ergebnis des Vorvorjahres	Ansatz des Vorjahres (lfd. HH-Jahr)	Ansatz des 1.Haushaltsjahres (Planjahr)	Ansatz des 2.Haushaltsjahres (Planjahr)	das 1. (2025)	das 2. (2026)	das 3. (2027)					
		2021	2022	2023	2024	auf das Haushaltsjahr folgende Jahr							
		EUR							1	2	3	4	5
	+ anteilige Auszahlungen für Baumaßnahmen	0,00	0	0	0	0	0	0					
	+ anteilige Auszahlungen für den Erwerb von übrigem Sachanlagevermögen	0,00	0	0	0	0	0	0					
	+ anteilige Auszahlungen für den Erwerb von Finanzanlagevermögen und von Wertpapieren des Umlaufvermögens	0,00	0	0	0	0	0	0					
	+ anteilige Auszahlungen für Investitionsförderungsmaßnahmen	0,00	0	0	0	0	0	0					
	+ anteilige Auszahlungen für sonstige Investitionstätigkeit	0,00	0	0	0	0	0	0					
	<b>= anteilige Auszahlungen für Investitionstätigkeit</b>	<b>0,00</b>	<b>0</b>	<b>0</b>	<b>0</b>	<b>0</b>	<b>0</b>	<b>0</b>					
	<b>= anteiliger Zahlungsmittelsaldo aus Investitionstätigkeit (Nummer 6 ./i. Nummer 7)</b>	<b>0,00</b>	<b>0</b>	<b>0</b>	<b>0</b>	<b>0</b>	<b>0</b>	<b>0</b>					
8	<b>= anteilig veranschlagter Finanzierungsmittelüberschuss/-bedarf (Nummer 5 + Nummer 6 ./i. Nummer 7)</b>	<b>-24.287,41</b>	<b>216.500</b>	<b>-1.000</b>	<b>-1.000</b>	<b>-1.000</b>	<b>-1.000</b>	<b>-1.000</b>					
	+ anteilige Einzahlungen aus übertragenen Ermächtigungen (ohne Einzahlungen aus übertragenen Kreditermächtigungen)	0,00	0	0	0	0	0	0					
	- anteilige Auszahlungen aus übertragenen Ermächtigungen	0,00	0	0	0	0	0	0					
	Investitionsmaßnahmen von geringer finanzieller Bedeutung, bei denen keine Verpflichtungsermächtigungen veranschlagt sind												
	Summe der investiven Einzahlungen	0,00	0	0	0	0	0	0					
	Summe der investiven Auszahlungen	0,00	0	0	0	0	0	0					
	<b>Saldo (Summe der investiven Einzahlungen ./i. Summe der investiven Auszahlungen)</b>	<b>0,00</b>	<b>0</b>	<b>0</b>	<b>0</b>	<b>0</b>	<b>0</b>	<b>0</b>					

Produktklasse **2** Produktklasse 2  
Produktbereich **27** Kultur und Wissenschaft

Ein- und Auszahlungsarten (anteilig bezogen auf den Teilfinanzhaushalt)		Ergebnis des Vorvorjahres	Ansatz des Vorjahres (lfd. HH-Jahr) 2022	Ansatz des 1. Haushaltsjahres (Planjahr) 2023	Ansatz des 2. Haushaltsjahres (Planjahr) 2024	das 1. (2025)	das 2. (2026)	das 3. (2027)
		auf das Haushaltsjahr folgende Jahr						
		EUR						
		2021						
		1	2	3	4	5	6	7
1	anteilige Steuern und ähnliche Abgaben	0,00	0	0	0	0	0	0
	+ anteilige Zuweisungen und Umlagen für laufende Verwaltungstätigkeit	0,00	0	0	0	0	0	0
	+ anteilige sonstige Transfereinzahlungen	0,00	0	0	0	0	0	0
	+ anteilige öffentlich-rechtliche Leistungsentgelte, ausgenommen Investitionsbeiträge	820,00	1.900	1.000	600	0	0	0
	+ anteilige privatrechtliche Leistungsentgelte	0,00	0	0	0	0	0	0
	+ anteilige Kostenerstattungen und Kostenumlagen	0,00	0	0	0	0	0	0
	+ anteilige Zinsen und sonstige Finanzeinzahlungen	0,00	0	0	0	0	0	0
	+ anteilige sonstige haushaltswirksame Einzahlungen aus laufender Verwaltungstätigkeit	0,00	0	0	0	0	0	0
	<b>= anteilige Einzahlungen aus laufender Verwaltungstätigkeit</b>	<b>820,00</b>	<b>1.900</b>	<b>1.000</b>	<b>600</b>	<b>0</b>	<b>0</b>	<b>0</b>
3	anteilige Personalauszahlungen	70.442,08	102.500	106.400	55.700	0	0	0
	+ anteilige Versorgungsauszahlungen	0,00	0	0	0	0	0	0
	+ anteilige Auszahlungen für Sach- und Dienstleistungen	1.068,58	2.100	2.400	1.400	0	0	0
	+ anteilige Zinsen und sonstige Finanzauszahlungen	0,00	0	0	0	0	0	0
	+ anteilige Transferauszahlungen aus laufender Verwaltungstätigkeit	0,00	0	0	0	0	0	0
	+ sonstige haushaltswirksame Auszahlungen aus laufender Verwaltungstätigkeit	2.916,11	3.700	4.600	3.000	100	100	100
	<b>= anteilige Auszahlungen aus laufender Verwaltungstätigkeit</b>	<b>74.426,77</b>	<b>108.300</b>	<b>113.400</b>	<b>60.100</b>	<b>100</b>	<b>100</b>	<b>100</b>
5	<b>= anteiliger Zahlungsmittelsaldo aus laufender Verwaltungstätigkeit (Nummer 2 ./ Nummer 4)</b>	<b>-73.606,77</b>	<b>-106.400</b>	<b>-112.400</b>	<b>-59.500</b>	<b>-100</b>	<b>-100</b>	<b>-100</b>
6	anteilige Einzahlungen aus Investitionszuwendungen	0,00	0	0	0	0	0	0
	darunter: investive Schlüsselzuweisungen	0,00	0	0	0	0	0	0
	+ anteilige Einzahlungen aus Investitionsbeiträgen und ähnlichen Entgelten für Investitionstätigkeit	0,00	0	0	0	0	0	0
	+ anteilige Einzahlungen aus der Veräußerung von immateriellen Vermögensgegenständen	0,00	0	0	0	0	0	0
	+ anteilige Einzahlungen aus der Veräußerung von Grundstücken, Gebäuden und sonstigen unbeweglichen Vermögensgegenständen	0,00	0	0	0	0	0	0
	+ anteilige Einzahlungen aus der Veräußerung von übrigem Sachanlagevermögen	0,00	0	0	0	0	0	0
	+ anteilige Einzahlungen aus der Veräußerung von Finanzanlagevermögen und von Wertpapieren des Umlaufvermögens	0,00	0	0	0	0	0	0
	+ anteilige Einzahlungen für sonstige Investitionstätigkeit	0,00	0	0	0	0	0	0
	<b>= anteilige Einzahlungen für Investitionstätigkeit</b>	<b>0,00</b>	<b>0</b>	<b>0</b>	<b>0</b>	<b>0</b>	<b>0</b>	<b>0</b>
7	+ anteilige Auszahlungen für den Erwerb von immateriellen Vermögensgegenständen	0,00	0	0	0	0	0	0
	+ anteilige Auszahlungen für den Erwerb von Grundstücken, Gebäuden und sonstigen unbeweglichen Vermögensgegenständen	0,00	0	0	0	0	0	0
	+ anteilige Auszahlungen für Baumaßnahmen	0,00	0	0	0	0	0	0
	+ anteilige Auszahlungen für den Erwerb von übrigem Sachanlagevermögen	0,00	0	0	0	0	0	0



Produktklasse **2** Produktklasse 2  
Produktbereich **27** Kultur und Wissenschaft

Ein- und Auszahlungsarten (anteilig bezogen auf den Teilfinanzhaushalt)	Ergebnis des Vorvorjahres	Ansatz des Vorjahres (Ifd. HH-Jahr) 2022	Ansatz des 1.Haushaltsjahres (Planjahr) 2023	Ansatz des 2.Haushaltsjahres (Planjahr) 2024	das 1. (2025)	das 2. (2026)	das 3. (2027)
	2021				auf das Haushaltsjahr folgende Jahr		
	EUR						
	1	2	3	4	5	6	7
+ anteilige Auszahlungen für den Erwerb von Finanzanlagevermögen und von Wertpapieren des Umlaufvermögens	0,00	0	0	0	0	0	0
+ anteilige Auszahlungen für Investitionsförderungsmaßnahmen	0,00	0	0	0	0	0	0
+ anteilige Auszahlungen für sonstige Investitionstätigkeit	0,00	0	0	0	0	0	0
<b>= anteilige Auszahlungen für Investitionstätigkeit</b>	<b>0,00</b>	<b>0</b>	<b>0</b>	<b>0</b>	<b>0</b>	<b>0</b>	<b>0</b>
<b>= anteiliger Zahlungsmittelsaldo aus Investitionstätigkeit (Nummer 6 ./i. Nummer 7)</b>	<b>0,00</b>	<b>0</b>	<b>0</b>	<b>0</b>	<b>0</b>	<b>0</b>	<b>0</b>
<b>8 = anteilig veranschlagter Finanzierungsmittelüberschuss/-bedarf (Nummer 5 + Nummer 6 ./i. Nummer 7)</b>	<b>-73.606,77</b>	<b>-106.400</b>	<b>-112.400</b>	<b>-59.500</b>	<b>-100</b>	<b>-100</b>	<b>-100</b>
+ anteilige Einzahlungen aus übertragenen Ermächtigungen (ohne Einzahlungen aus übertragenen Kreditermächtigungen)	0,00	0	0	0	0	0	0
- anteilige Auszahlungen aus übertragenen Ermächtigungen	0,00	0	0	0	0	0	0
Investitionsmaßnahmen von geringer finanzieller Bedeutung, bei denen keine Verpflichtungsermächtigungen veranschlagt sind							
Summe der investiven Einzahlungen	0,00	0	0	0	0	0	0
Summe der investiven Auszahlungen	0,00	0	0	0	0	0	0
<b>Saldo (Summe der investiven Einzahlungen ./i. Summe der investiven Auszahlungen)</b>	<b>0,00</b>	<b>0</b>	<b>0</b>	<b>0</b>	<b>0</b>	<b>0</b>	<b>0</b>

Produktklasse **2** Produktklasse 2  
Produktbereich **27** Kultur und Wissenschaft  
Produktgruppe **27.2** Bibliotheken  
Produktuntergruppe **27.20** Stadtbibliotheken

Ein- und Auszahlungsarten (anteilig bezogen auf den Teilfinanzhaushalt)		Ergebnis des Vorvorjahres	Ansatz des Vorjahres (lfd. HH-Jahr)	Ansatz des 1. Haushaltsjahres (Planjahr)	Ansatz des 2. Haushaltsjahres (Planjahr)	das 1. (2025)	das 2. (2026)	das 3. (2027)
		2021	2022	2023	2024	auf das Haushaltsjahr folgende Jahr		
		EUR						
		1	2	3	4	5	6	7
1	anteilige Steuern und ähnliche Abgaben	0,00	0	0	0	0	0	0
	+ anteilige Zuweisungen und Umlagen für laufende Verwaltungstätigkeit	0,00	0	0	0	0	0	0
	+ anteilige sonstige Transfereinzahlungen	0,00	0	0	0	0	0	0
	+ anteilige öffentlich-rechtliche Leistungsentgelte, ausgenommen Investitionsbeiträge	820,00	1.900	1.000	600	0	0	0
	+ anteilige privatrechtliche Leistungsentgelte	0,00	0	0	0	0	0	0
	+ anteilige Kostenerstattungen und Kostenumlagen	0,00	0	0	0	0	0	0
	+ anteilige Zinsen und sonstige Finanzeinzahlungen	0,00	0	0	0	0	0	0
	+ anteilige sonstige haushaltswirksame Einzahlungen aus laufender Verwaltungstätigkeit	0,00	0	0	0	0	0	0
2	<b>= anteilige Einzahlungen aus laufender Verwaltungstätigkeit</b>	<b>820,00</b>	<b>1.900</b>	<b>1.000</b>	<b>600</b>	<b>0</b>	<b>0</b>	<b>0</b>
3	anteilige Personalauszahlungen	70.442,08	102.500	106.400	55.700	0	0	0
	+ anteilige Versorgungsauszahlungen	0,00	0	0	0	0	0	0
	+ anteilige Auszahlungen für Sach- und Dienstleistungen	1.068,58	2.100	2.400	1.400	0	0	0
	+ anteilige Zinsen und sonstige Finanzauszahlungen	0,00	0	0	0	0	0	0
	+ anteilige Transferauszahlungen aus laufender Verwaltungstätigkeit	0,00	0	0	0	0	0	0
	+ sonstige haushaltswirksame Auszahlungen aus laufender Verwaltungstätigkeit	2.916,11	3.700	4.600	3.000	100	100	100
4	<b>= anteilige Auszahlungen aus laufender Verwaltungstätigkeit</b>	<b>74.426,77</b>	<b>108.300</b>	<b>113.400</b>	<b>60.100</b>	<b>100</b>	<b>100</b>	<b>100</b>
5	<b>= anteiliger Zahlungsmittelsaldo aus laufender Verwaltungstätigkeit (Nummer 2 ./ Nummer 4)</b>	<b>-73.606,77</b>	<b>-106.400</b>	<b>-112.400</b>	<b>-59.500</b>	<b>-100</b>	<b>-100</b>	<b>-100</b>
6	anteilige Einzahlungen aus Investitionszuwendungen	0,00	0	0	0	0	0	0
	darunter: investive Schlüsselzuweisungen	0,00	0	0	0	0	0	0
	+ anteilige Einzahlungen aus Investitionsbeiträgen und ähnlichen Entgelten für Investitionstätigkeit	0,00	0	0	0	0	0	0
	+ anteilige Einzahlungen aus der Veräußerung von immateriellen Vermögensgegenständen	0,00	0	0	0	0	0	0
	+ anteilige Einzahlungen aus der Veräußerung von Grundstücken, Gebäuden und sonstigen unbeweglichen Vermögensgegenständen	0,00	0	0	0	0	0	0
	+ anteilige Einzahlungen aus der Veräußerung von übrigem Sachanlagevermögen	0,00	0	0	0	0	0	0
	+ anteilige Einzahlungen aus der Veräußerung von Finanzanlagevermögen und von Wertpapieren des Umlaufvermögens	0,00	0	0	0	0	0	0
	+ anteilige Einzahlungen für sonstige Investitionstätigkeit	0,00	0	0	0	0	0	0
	<b>= anteilige Einzahlungen für Investitionstätigkeit</b>	<b>0,00</b>	<b>0</b>	<b>0</b>	<b>0</b>	<b>0</b>	<b>0</b>	<b>0</b>
7	+ anteilige Auszahlungen für den Erwerb von immateriellen Vermögensgegenständen	0,00	0	0	0	0	0	0
	+ anteilige Auszahlungen für den Erwerb von Grundstücken, Gebäuden und sonstigen unbeweglichen Vermögensgegenständen	0,00	0	0	0	0	0	0

Produktklasse **2** Produktklasse 2  
Produktbereich **27** Kultur und Wissenschaft  
Produktgruppe **27.2** Bibliotheken  
Produktuntergruppe **27.20** Stadtbibliotheken

Ein- und Auszahlungsarten (anteilig bezogen auf den Teilfinanzhaushalt)		Ergebnis des Vorvorjahres	Ansatz des Vorjahres (lfd. HH-Jahr)	Ansatz des 1. Haushaltsjahres (Planjahr)	Ansatz des 2. Haushaltsjahres (Planjahr)	das 1. (2025)	das 2. (2026)	das 3. (2027)					
		2021	2022	2023	2024	auf das Haushaltsjahr folgende Jahr							
		EUR							1	2	3	4	5
	+ anteilige Auszahlungen für Baumaßnahmen	0,00	0	0	0	0	0	0					
	+ anteilige Auszahlungen für den Erwerb von übrigem Sachanlagevermögen	0,00	0	0	0	0	0	0					
	+ anteilige Auszahlungen für den Erwerb von Finanzanlagevermögen und von Wertpapieren des Umlaufvermögens	0,00	0	0	0	0	0	0					
	+ anteilige Auszahlungen für Investitionsförderungsmaßnahmen	0,00	0	0	0	0	0	0					
	+ anteilige Auszahlungen für sonstige Investitionstätigkeit	0,00	0	0	0	0	0	0					
	<b>= anteilige Auszahlungen für Investitionstätigkeit</b>	<b>0,00</b>	<b>0</b>	<b>0</b>	<b>0</b>	<b>0</b>	<b>0</b>	<b>0</b>					
	<b>= anteiliger Zahlungsmittelsaldo aus Investitionstätigkeit (Nummer 6 ./i. Nummer 7)</b>	<b>0,00</b>	<b>0</b>	<b>0</b>	<b>0</b>	<b>0</b>	<b>0</b>	<b>0</b>					
8	<b>= anteilig veranschlagter Finanzierungsmittelüberschuss/-bedarf (Nummer 5 + Nummer 6 ./i. Nummer 7)</b>	<b>-73.606,77</b>	<b>-106.400</b>	<b>-112.400</b>	<b>-59.500</b>	<b>-100</b>	<b>-100</b>	<b>-100</b>					
	+ anteilige Einzahlungen aus übertragenen Ermächtigungen (ohne Einzahlungen aus übertragenen Kreditermächtigungen)	0,00	0	0	0	0	0	0					
	- anteilige Auszahlungen aus übertragenen Ermächtigungen	0,00	0	0	0	0	0	0					
	Investitionsmaßnahmen von geringer finanzieller Bedeutung, bei denen keine Verpflichtungsermächtigungen veranschlagt sind												
	Summe der investiven Einzahlungen	0,00	0	0	0	0	0	0					
	Summe der investiven Auszahlungen	0,00	0	0	0	0	0	0					
	<b>Saldo (Summe der investiven Einzahlungen ./i. Summe der investiven Auszahlungen)</b>	<b>0,00</b>	<b>0</b>	<b>0</b>	<b>0</b>	<b>0</b>	<b>0</b>	<b>0</b>					

Produktklasse **2** Produktklasse 2  
Produktbereich **28** Kultur und Wissenschaft

Ein- und Auszahlungsarten (anteilig bezogen auf den Teilfinanzhaushalt)		Ergebnis des Vorvorjahres	Ansatz des Vorjahres (lfd. HH-Jahr) 2022	Ansatz des 1. Haushaltsjahres (Planjahr) 2023	Ansatz des 2. Haushaltsjahres (Planjahr) 2024	das 1. (2025)	das 2. (2026)	das 3. (2027)
		auf das Haushaltsjahr folgende Jahr						
		EUR						
		1	2	3	4	5	6	7
1	anteilige Steuern und ähnliche Abgaben	0,00	0	0	0	0	0	0
	+ anteilige Zuweisungen und Umlagen für laufende Verwaltungstätigkeit	0,00	0	0	0	0	0	0
	+ anteilige sonstige Transfereinzahlungen	0,00	0	0	0	0	0	0
	+ anteilige öffentlich-rechtliche Leistungsentgelte, ausgenommen Investitionsbeiträge	0,00	0	0	0	0	0	0
	+ anteilige privatrechtliche Leistungsentgelte	0,00	0	0	0	0	0	0
	+ anteilige Kostenerstattungen und Kostenumlagen	0,00	0	0	0	0	0	0
	+ anteilige Zinsen und sonstige Finanzeinzahlungen	0,00	0	0	0	0	0	0
	+ anteilige sonstige haushaltswirksame Einzahlungen aus laufender Verwaltungstätigkeit	0,00	0	0	0	0	0	0
2	<b>= anteilige Einzahlungen aus laufender Verwaltungstätigkeit</b>	<b>0,00</b>	<b>0</b>	<b>0</b>	<b>0</b>	<b>0</b>	<b>0</b>	<b>0</b>
3	anteilige Personalauszahlungen	0,00	0	0	0	0	0	0
	+ anteilige Versorgungsauszahlungen	0,00	0	0	0	0	0	0
	+ anteilige Auszahlungen für Sach- und Dienstleistungen	0,00	0	0	0	0	0	0
	+ anteilige Zinsen und sonstige Finanzauszahlungen	0,00	0	0	0	0	0	0
	+ anteilige Transferauszahlungen aus laufender Verwaltungstätigkeit	160,00	5.000	2.000	2.000	2.000	2.000	2.000
	+ sonstige haushaltswirksame Auszahlungen aus laufender Verwaltungstätigkeit	0,00	0	0	0	0	0	0
4	<b>= anteilige Auszahlungen aus laufender Verwaltungstätigkeit</b>	<b>160,00</b>	<b>5.000</b>	<b>2.000</b>	<b>2.000</b>	<b>2.000</b>	<b>2.000</b>	<b>2.000</b>
5	<b>= anteiliger Zahlungsmittelsaldo aus laufender Verwaltungstätigkeit (Nummer 2 ./ Nummer 4)</b>	<b>-160,00</b>	<b>-5.000</b>	<b>-2.000</b>	<b>-2.000</b>	<b>-2.000</b>	<b>-2.000</b>	<b>-2.000</b>
6	anteilige Einzahlungen aus Investitionszuwendungen	0,00	0	0	0	0	0	0
	darunter: investive Schlüsselzuweisungen	0,00	0	0	0	0	0	0
	+ anteilige Einzahlungen aus Investitionsbeiträgen und ähnlichen Entgelten für Investitionstätigkeit	0,00	0	0	0	0	0	0
	+ anteilige Einzahlungen aus der Veräußerung von immateriellen Vermögensgegenständen	0,00	0	0	0	0	0	0
	+ anteilige Einzahlungen aus der Veräußerung von Grundstücken, Gebäuden und sonstigen unbeweglichen Vermögensgegenständen	0,00	0	0	0	0	0	0
	+ anteilige Einzahlungen aus der Veräußerung von übrigem Sachanlagevermögen	0,00	0	0	0	0	0	0
	+ anteilige Einzahlungen aus der Veräußerung von Finanzanlagevermögen und von Wertpapieren des Umlaufvermögens	0,00	0	0	0	0	0	0
	+ anteilige Einzahlungen für sonstige Investitionstätigkeit	0,00	0	0	0	0	0	0
	<b>= anteilige Einzahlungen für Investitionstätigkeit</b>	<b>0,00</b>	<b>0</b>	<b>0</b>	<b>0</b>	<b>0</b>	<b>0</b>	<b>0</b>
7	+ anteilige Auszahlungen für den Erwerb von immateriellen Vermögensgegenständen	0,00	0	0	0	0	0	0
	+ anteilige Auszahlungen für den Erwerb von Grundstücken, Gebäuden und sonstigen unbeweglichen Vermögensgegenständen	0,00	0	0	0	0	0	0
	+ anteilige Auszahlungen für Baumaßnahmen	0,00	0	0	0	0	0	0
	+ anteilige Auszahlungen für den Erwerb von übrigem Sachanlagevermögen	0,00	0	0	0	0	0	0

Produktklasse **2** Produktklasse 2  
Produktbereich **28** Kultur und Wissenschaft

Ein- und Auszahlungsarten (anteilig bezogen auf den Teilfinanzhaushalt)	Ergebnis des Vorvorjahres	Ansatz des Vorjahres (Ifd. HH-Jahr) 2022	Ansatz des 1.Haushaltsjahres (Planjahr) 2023	Ansatz des 2.Haushaltsjahres (Planjahr) 2024	das 1. (2025)	das 2. (2026)	das 3. (2027)
	2021				auf das Haushaltsjahr folgende Jahr		
	EUR						
	1	2	3	4	5	6	7
+ anteilige Auszahlungen für den Erwerb von Finanzanlagevermögen und von Wertpapieren des Umlaufvermögens	0,00	0	0	0	0	0	0
+ anteilige Auszahlungen für Investitionsförderungsmaßnahmen	0,00	0	0	0	0	0	0
+ anteilige Auszahlungen für sonstige Investitionstätigkeit	0,00	0	0	0	0	0	0
<b>= anteilige Auszahlungen für Investitionstätigkeit</b>	<b>0,00</b>	<b>0</b>	<b>0</b>	<b>0</b>	<b>0</b>	<b>0</b>	<b>0</b>
<b>= anteiliger Zahlungsmittelsaldo aus Investitionstätigkeit (Nummer 6 ./i. Nummer 7)</b>	<b>0,00</b>	<b>0</b>	<b>0</b>	<b>0</b>	<b>0</b>	<b>0</b>	<b>0</b>
<b>8 = anteilig veranschlagter Finanzierungsmittelüberschuss/-bedarf (Nummer 5 + Nummer 6 ./i. Nummer 7)</b>	<b>-160,00</b>	<b>-5.000</b>	<b>-2.000</b>	<b>-2.000</b>	<b>-2.000</b>	<b>-2.000</b>	<b>-2.000</b>
+ anteilige Einzahlungen aus übertragenen Ermächtigungen (ohne Einzahlungen aus übertragenen Kreditermächtigungen)	0,00	0	0	0	0	0	0
- anteilige Auszahlungen aus übertragenen Ermächtigungen	0,00	0	0	0	0	0	0
Investitionsmaßnahmen von geringer finanzieller Bedeutung, bei denen keine Verpflichtungsermächtigungen veranschlagt sind							
Summe der investiven Einzahlungen	0,00	0	0	0	0	0	0
Summe der investiven Auszahlungen	0,00	0	0	0	0	0	0
<b>Saldo (Summe der investiven Einzahlungen ./i. Summe der investiven Auszahlungen)</b>	<b>0,00</b>	<b>0</b>	<b>0</b>	<b>0</b>	<b>0</b>	<b>0</b>	<b>0</b>

Produktklasse **2** Produktklasse 2  
 Produktbereich **28** Kultur und Wissenschaft  
 Produktgruppe **28.1** Heimat- und sonstige Kulturpflege  
 Produktuntergruppe **28.10** Heimat- und sonstige Kulturpflege

Ein- und Auszahlungsarten (anteilig bezogen auf den Teilfinanzhaushalt)		Ergebnis des Vorvorjahres	Ansatz des Vorjahres (lfd. HH-Jahr)	Ansatz des 1. Haushaltsjahres (Planjahr)	Ansatz des 2. Haushaltsjahres (Planjahr)	das 1. (2025)	das 2. (2026)	das 3. (2027)					
		2021	2022	2023	2024	auf das Haushaltsjahr folgende Jahr							
		EUR							1	2	3	4	5
1	anteilige Steuern und ähnliche Abgaben	0,00	0	0	0	0	0	0					
	+ anteilige Zuweisungen und Umlagen für laufende Verwaltungstätigkeit	0,00	0	0	0	0	0	0					
	+ anteilige sonstige Transfereinzahlungen	0,00	0	0	0	0	0	0					
	+ anteilige öffentlich-rechtliche Leistungsentgelte, ausgenommen Investitionsbeiträge	0,00	0	0	0	0	0	0					
	+ anteilige privatrechtliche Leistungsentgelte	0,00	0	0	0	0	0	0					
	+ anteilige Kostenerstattungen und Kostenumlagen	0,00	0	0	0	0	0	0					
	+ anteilige Zinsen und sonstige Finanzeinzahlungen	0,00	0	0	0	0	0	0					
	+ anteilige sonstige haushaltswirksame Einzahlungen aus laufender Verwaltungstätigkeit	0,00	0	0	0	0	0	0					
<b>2</b>	<b>= anteilige Einzahlungen aus laufender Verwaltungstätigkeit</b>	<b>0,00</b>	<b>0</b>	<b>0</b>	<b>0</b>	<b>0</b>	<b>0</b>	<b>0</b>					
3	anteilige Personalauszahlungen	0,00	0	0	0	0	0	0					
	+ anteilige Versorgungsauszahlungen	0,00	0	0	0	0	0	0					
	+ anteilige Auszahlungen für Sach- und Dienstleistungen	0,00	0	0	0	0	0	0					
	+ anteilige Zinsen und sonstige Finanzauszahlungen	0,00	0	0	0	0	0	0					
	+ anteilige Transferauszahlungen aus laufender Verwaltungstätigkeit	160,00	5.000	2.000	2.000	2.000	2.000	2.000					
	+ sonstige haushaltswirksame Auszahlungen aus laufender Verwaltungstätigkeit	0,00	0	0	0	0	0	0					
<b>4</b>	<b>= anteilige Auszahlungen aus laufender Verwaltungstätigkeit</b>	<b>160,00</b>	<b>5.000</b>	<b>2.000</b>	<b>2.000</b>	<b>2.000</b>	<b>2.000</b>	<b>2.000</b>					
<b>5</b>	<b>= anteiliger Zahlungsmittelsaldo aus laufender Verwaltungstätigkeit (Nummer 2 ./ Nummer 4)</b>	<b>-160,00</b>	<b>-5.000</b>	<b>-2.000</b>	<b>-2.000</b>	<b>-2.000</b>	<b>-2.000</b>	<b>-2.000</b>					
6	anteilige Einzahlungen aus Investitionszuwendungen	0,00	0	0	0	0	0	0					
	darunter: investive Schlüsselzuweisungen	0,00	0	0	0	0	0	0					
	+ anteilige Einzahlungen aus Investitionsbeiträgen und ähnlichen Entgelten für Investitionstätigkeit	0,00	0	0	0	0	0	0					
	+ anteilige Einzahlungen aus der Veräußerung von immateriellen Vermögensgegenständen	0,00	0	0	0	0	0	0					
	+ anteilige Einzahlungen aus der Veräußerung von Grundstücken, Gebäuden und sonstigen unbeweglichen Vermögensgegenständen	0,00	0	0	0	0	0	0					
	+ anteilige Einzahlungen aus der Veräußerung von übrigem Sachanlagevermögen	0,00	0	0	0	0	0	0					
	+ anteilige Einzahlungen aus der Veräußerung von Finanzanlagevermögen und von Wertpapieren des Umlaufvermögens	0,00	0	0	0	0	0	0					
	+ anteilige Einzahlungen für sonstige Investitionstätigkeit	0,00	0	0	0	0	0	0					
	<b>= anteilige Einzahlungen für Investitionstätigkeit</b>	<b>0,00</b>	<b>0</b>	<b>0</b>	<b>0</b>	<b>0</b>	<b>0</b>	<b>0</b>					
7	+ anteilige Auszahlungen für den Erwerb von immateriellen Vermögensgegenständen	0,00	0	0	0	0	0	0					
	+ anteilige Auszahlungen für den Erwerb von Grundstücken, Gebäuden und sonstigen unbeweglichen Vermögensgegenständen	0,00	0	0	0	0	0	0					

Produktklasse **2** Produktklasse 2  
Produktbereich **28** Kultur und Wissenschaft  
Produktgruppe **28.1** Heimat- und sonstige Kulturpflege  
Produktuntergruppe **28.10** Heimat- und sonstige Kulturpflege

Ein- und Auszahlungsarten (anteilig bezogen auf den Teilfinanzhaushalt)		Ergebnis des Vorvorjahres	Ansatz des Vorjahres (lfd. HH-Jahr)	Ansatz des 1. Haushaltsjahres (Planjahr)	Ansatz des 2. Haushaltsjahres (Planjahr)	das 1. (2025)	das 2. (2026)	das 3. (2027)
		2021	2022	2023	2024	auf das Haushaltsjahr folgende Jahr		
		EUR						
		1	2	3	4	5	6	7
	+ anteilige Auszahlungen für Baumaßnahmen	0,00	0	0	0	0	0	0
	+ anteilige Auszahlungen für den Erwerb von übrigem Sachanlagevermögen	0,00	0	0	0	0	0	0
	+ anteilige Auszahlungen für den Erwerb von Finanzanlagevermögen und von Wertpapieren des Umlaufvermögens	0,00	0	0	0	0	0	0
	+ anteilige Auszahlungen für Investitionsförderungsmaßnahmen	0,00	0	0	0	0	0	0
	+ anteilige Auszahlungen für sonstige Investitionstätigkeit	0,00	0	0	0	0	0	0
	<b>= anteilige Auszahlungen für Investitionstätigkeit</b>	<b>0,00</b>	<b>0</b>	<b>0</b>	<b>0</b>	<b>0</b>	<b>0</b>	<b>0</b>
	<b>= anteiliger Zahlungsmittelsaldo aus Investitionstätigkeit (Nummer 6 ./i. Nummer 7)</b>	<b>0,00</b>	<b>0</b>	<b>0</b>	<b>0</b>	<b>0</b>	<b>0</b>	<b>0</b>
8	<b>= anteilig veranschlagter Finanzierungsmittelüberschuss/-bedarf (Nummer 5 + Nummer 6 ./i. Nummer 7)</b>	<b>-160,00</b>	<b>-5.000</b>	<b>-2.000</b>	<b>-2.000</b>	<b>-2.000</b>	<b>-2.000</b>	<b>-2.000</b>
	+ anteilige Einzahlungen aus übertragenen Ermächtigungen (ohne Einzahlungen aus übertragenen Kreditermächtigungen)	0,00	0	0	0	0	0	0
	- anteilige Auszahlungen aus übertragenen Ermächtigungen	0,00	0	0	0	0	0	0
	Investitionsmaßnahmen von geringer finanzieller Bedeutung, bei denen keine Verpflichtungsermächtigungen veranschlagt sind							
	Summe der investiven Einzahlungen	0,00	0	0	0	0	0	0
	Summe der investiven Auszahlungen	0,00	0	0	0	0	0	0
	<b>Saldo (Summe der investiven Einzahlungen ./i. Summe der investiven Auszahlungen)</b>	<b>0,00</b>	<b>0</b>	<b>0</b>	<b>0</b>	<b>0</b>	<b>0</b>	<b>0</b>

Produktklasse **2** Produktklasse 2  
Produktbereich **29** Kultur und Wissenschaft

Ein- und Auszahlungsarten (anteilig bezogen auf den Teilfinanzhaushalt)		Ergebnis des Vorvorjahres	Ansatz des Vorjahres (Ifd. HH-Jahr) 2022	Ansatz des 1. Haushaltsjahres (Planjahr) 2023	Ansatz des 2. Haushaltsjahres (Planjahr) 2024	das 1. (2025)	das 2. (2026)	das 3. (2027)
		auf das Haushaltsjahr folgende Jahr						
		EUR						
		2021						
		1	2	3	4	5	6	7
1	anteilige Steuern und ähnliche Abgaben	0,00	0	0	0	0	0	0
	+ anteilige Zuweisungen und Umlagen für laufende Verwaltungstätigkeit	0,00	0	0	0	0	0	0
	+ anteilige sonstige Transfereinzahlungen	0,00	0	0	0	0	0	0
	+ anteilige öffentlich-rechtliche Leistungsentgelte, ausgenommen Investitionsbeiträge	0,00	0	0	0	0	0	0
	+ anteilige privatrechtliche Leistungsentgelte	0,00	0	0	0	0	0	0
	+ anteilige Kostenerstattungen und Kostenumlagen	0,00	0	0	0	0	0	0
	+ anteilige Zinsen und sonstige Finanzeinzahlungen	0,00	0	0	0	0	0	0
	+ anteilige sonstige haushaltswirksame Einzahlungen aus laufender Verwaltungstätigkeit	0,00	0	0	0	0	0	0
2	<b>= anteilige Einzahlungen aus laufender Verwaltungstätigkeit</b>	<b>0,00</b>	<b>0</b>	<b>0</b>	<b>0</b>	<b>0</b>	<b>0</b>	<b>0</b>
3	anteilige Personalauszahlungen	0,00	0	0	0	0	0	0
	+ anteilige Versorgungsauszahlungen	0,00	0	0	0	0	0	0
	+ anteilige Auszahlungen für Sach- und Dienstleistungen	0,00	0	0	0	0	0	0
	+ anteilige Zinsen und sonstige Finanzauszahlungen	0,00	0	0	0	0	0	0
	+ anteilige Transferauszahlungen aus laufender Verwaltungstätigkeit	0,00	0	0	0	0	0	0
	+ sonstige haushaltswirksame Auszahlungen aus laufender Verwaltungstätigkeit	0,00	0	0	0	0	0	0
4	<b>= anteilige Auszahlungen aus laufender Verwaltungstätigkeit</b>	<b>0,00</b>	<b>0</b>	<b>0</b>	<b>0</b>	<b>0</b>	<b>0</b>	<b>0</b>
5	<b>= anteiliger Zahlungsmittelsaldo aus laufender Verwaltungstätigkeit (Nummer 2 ./ Nummer 4)</b>	<b>0,00</b>	<b>0</b>	<b>0</b>	<b>0</b>	<b>0</b>	<b>0</b>	<b>0</b>
6	anteilige Einzahlungen aus Investitionszuwendungen	0,00	0	0	0	0	0	0
	darunter: investive Schlüsselzuweisungen	0,00	0	0	0	0	0	0
	+ anteilige Einzahlungen aus Investitionsbeiträgen und ähnlichen Entgelten für Investitionstätigkeit	0,00	0	0	0	0	0	0
	+ anteilige Einzahlungen aus der Veräußerung von immateriellen Vermögensgegenständen	0,00	0	0	0	0	0	0
	+ anteilige Einzahlungen aus der Veräußerung von Grundstücken, Gebäuden und sonstigen unbeweglichen Vermögensgegenständen	0,00	0	0	0	0	0	0
	+ anteilige Einzahlungen aus der Veräußerung von übrigem Sachanlagevermögen	0,00	0	0	0	0	0	0
	+ anteilige Einzahlungen aus der Veräußerung von Finanzanlagevermögen und von Wertpapieren des Umlaufvermögens	0,00	0	0	0	0	0	0
	+ anteilige Einzahlungen für sonstige Investitionstätigkeit	0,00	0	0	0	0	0	0
	<b>= anteilige Einzahlungen für Investitionstätigkeit</b>	<b>0,00</b>	<b>0</b>	<b>0</b>	<b>0</b>	<b>0</b>	<b>0</b>	<b>0</b>
7	+ anteilige Auszahlungen für den Erwerb von immateriellen Vermögensgegenständen	0,00	0	0	0	0	0	0
	+ anteilige Auszahlungen für den Erwerb von Grundstücken, Gebäuden und sonstigen unbeweglichen Vermögensgegenständen	0,00	0	0	0	0	0	0
	+ anteilige Auszahlungen für Baumaßnahmen	0,00	0	0	0	0	0	0
	+ anteilige Auszahlungen für den Erwerb von übrigem Sachanlagevermögen	0,00	0	0	0	0	0	0



Produktklasse **2** Produktklasse 2  
Produktbereich **29** Kultur und Wissenschaft

Ein- und Auszahlungsarten (anteilig bezogen auf den Teilfinanzhaushalt)	Ergebnis des Vorvorjahres	Ansatz des Vorjahres (Ifd. HH-Jahr) 2022	Ansatz des 1.Haushaltsjahres (Planjahr) 2023	Ansatz des 2.Haushaltsjahres (Planjahr) 2024	das 1. (2025)	das 2. (2026)	das 3. (2027)
	2021				auf das Haushaltsjahr folgende Jahr		
	EUR						
	1	2	3	4	5	6	7
+ anteilige Auszahlungen für den Erwerb von Finanzanlagevermögen und von Wertpapieren des Umlaufvermögens	0,00	0	0	0	0	0	0
+ anteilige Auszahlungen für Investitionsförderungsmaßnahmen	0,00	0	0	0	0	0	0
+ anteilige Auszahlungen für sonstige Investitionstätigkeit	0,00	0	0	0	0	0	0
<b>= anteilige Auszahlungen für Investitionstätigkeit</b>	<b>0,00</b>	<b>0</b>	<b>0</b>	<b>0</b>	<b>0</b>	<b>0</b>	<b>0</b>
<b>= anteiliger Zahlungsmittelsaldo aus Investitionstätigkeit (Nummer 6 ./ Numer 7)</b>	<b>0,00</b>	<b>0</b>	<b>0</b>	<b>0</b>	<b>0</b>	<b>0</b>	<b>0</b>
<b>8 = anteilig veranschlagter Finanzierungsmittelüberschuss/-bedarf (Nummer 5 + Nummer 6 ./ Numer 7)</b>	<b>0,00</b>	<b>0</b>	<b>0</b>	<b>0</b>	<b>0</b>	<b>0</b>	<b>0</b>
+ anteilige Einzahlungen aus übertragenen Ermächtigungen (ohne Einzahlungen aus übertragenen Kreditermächtigungen)	0,00	0	0	0	0	0	0
- anteilige Auszahlungen aus übertragenen Ermächtigungen	0,00	0	0	0	0	0	0
Investitionsmaßnahmen von geringer finanzieller Bedeutung, bei denen keine Verpflichtungsermächtigungen veranschlagt sind							
Summe der investiven Einzahlungen	0,00	0	0	0	0	0	0
Summe der investiven Auszahlungen	0,00	0	0	0	0	0	0
<b>Saldo (Summe der investiven Einzahlungen ./ Summe der investiven Auszahlungen)</b>	<b>0,00</b>	<b>0</b>	<b>0</b>	<b>0</b>	<b>0</b>	<b>0</b>	<b>0</b>

Produktklasse	<b>2</b>	Produktklasse 2
Produktbereich	<b>29</b>	Kultur und Wissenschaft
Produktgruppe	<b>29.1</b>	Förderung von Kirchengemeinden und sonst. Religionsgemeinschaften
Produktuntergruppe	<b>29.10</b>	Förderung von Kirchengemeinden und sonst. Religionsgemeinschaften

Ein- und Auszahlungsarten (anteilig bezogen auf den Teilfinanzhaushalt)		Ergebnis des Vorvorjahres	Ansatz des Vorjahres (lfd. HH-Jahr)	Ansatz des 1. Haushaltsjahres (Planjahr)	Ansatz des 2. Haushaltsjahres (Planjahr)	das 1. (2025)	das 2. (2026)	das 3. (2027)		
		2021	2022	2023	2024	auf das Haushaltsjahr folgende Jahr				
		EUR								
		1	2	3	4	5	6	7		
1	anteilige Steuern und ähnliche Abgaben	0,00	0	0	0	0	0	0		
	+ anteilige Zuweisungen und Umlagen für laufende Verwaltungstätigkeit	0,00	0	0	0	0	0	0		
	+ anteilige sonstige Transfereinzahlungen	0,00	0	0	0	0	0	0		
	+ anteilige öffentlich-rechtliche Leistungsentgelte, ausgenommen Investitionsbeiträge	0,00	0	0	0	0	0	0		
	+ anteilige privatrechtliche Leistungsentgelte	0,00	0	0	0	0	0	0		
	+ anteilige Kostenerstattungen und Kostenumlagen	0,00	0	0	0	0	0	0		
	+ anteilige Zinsen und sonstige Finanzeinzahlungen	0,00	0	0	0	0	0	0		
	+ anteilige sonstige haushaltswirksame Einzahlungen aus laufender Verwaltungstätigkeit	0,00	0	0	0	0	0	0		
2	<b>= anteilige Einzahlungen aus laufender Verwaltungstätigkeit</b>	<b>0,00</b>	<b>0</b>	<b>0</b>	<b>0</b>	<b>0</b>	<b>0</b>	<b>0</b>		
3	anteilige Personalauszahlungen	0,00	0	0	0	0	0	0		
	+ anteilige Versorgungsauszahlungen	0,00	0	0	0	0	0	0		
	+ anteilige Auszahlungen für Sach- und Dienstleistungen	0,00	0	0	0	0	0	0		
	+ anteilige Zinsen und sonstige Finanzauszahlungen	0,00	0	0	0	0	0	0		
	+ anteilige Transferauszahlungen aus laufender Verwaltungstätigkeit	0,00	0	0	0	0	0	0		
	+ sonstige haushaltswirksame Auszahlungen aus laufender Verwaltungstätigkeit	0,00	0	0	0	0	0	0		
4	<b>= anteilige Auszahlungen aus laufender Verwaltungstätigkeit</b>	<b>0,00</b>	<b>0</b>	<b>0</b>	<b>0</b>	<b>0</b>	<b>0</b>	<b>0</b>		
5	<b>= anteiliger Zahlungsmittelsaldo aus laufender Verwaltungstätigkeit (Nummer 2 ./ Nummer 4)</b>	<b>0,00</b>	<b>0</b>	<b>0</b>	<b>0</b>	<b>0</b>	<b>0</b>	<b>0</b>		
6	anteilige Einzahlungen aus Investitionszuwendungen	0,00	0	0	0	0	0	0		
	darunter: investive Schlüsselzuweisungen	0,00	0	0	0	0	0	0		
	+ anteilige Einzahlungen aus Investitionsbeiträgen und ähnlichen Entgelten für Investitionstätigkeit	0,00	0	0	0	0	0	0		
	+ anteilige Einzahlungen aus der Veräußerung von immateriellen Vermögensgegenständen	0,00	0	0	0	0	0	0		
	+ anteilige Einzahlungen aus der Veräußerung von Grundstücken, Gebäuden und sonstigen unbeweglichen Vermögensgegenständen	0,00	0	0	0	0	0	0		
	+ anteilige Einzahlungen aus der Veräußerung von übrigem Sachanlagevermögen	0,00	0	0	0	0	0	0		
	+ anteilige Einzahlungen aus der Veräußerung von Finanzanlagevermögen und von Wertpapieren des Umlaufvermögens	0,00	0	0	0	0	0	0		
	+ anteilige Einzahlungen für sonstige Investitionstätigkeit	0,00	0	0	0	0	0	0		
	<b>= anteilige Einzahlungen für Investitionstätigkeit</b>	<b>0,00</b>	<b>0</b>	<b>0</b>	<b>0</b>	<b>0</b>	<b>0</b>	<b>0</b>		
7	+ anteilige Auszahlungen für den Erwerb von immateriellen Vermögensgegenständen	0,00	0	0	0	0	0	0		
	+ anteilige Auszahlungen für den Erwerb von Grundstücken, Gebäuden und sonstigen unbeweglichen Vermögensgegenständen	0,00	0	0	0	0	0	0		

Produktklasse	<b>2</b>	Produktklasse 2
Produktbereich	<b>29</b>	Kultur und Wissenschaft
Produktgruppe	<b>29.1</b>	Förderung von Kirchengemeinden und sonst. Religionsgemeinschaften
Produktuntergruppe	<b>29.10</b>	Förderung von Kirchengemeinden und sonst. Religionsgemeinschaften

Ein- und Auszahlungsarten (anteilig bezogen auf den Teilfinanzhaushalt)		Ergebnis des Vorvorjahres	Ansatz des Vorjahres (lfd. HH-Jahr)	Ansatz des 1. Haushaltsjahres (Planjahr)	Ansatz des 2. Haushaltsjahres (Planjahr)	das 1. (2025)	das 2. (2026)	das 3. (2027)
		2021	2022	2023	2024	auf das Haushaltsjahr folgende Jahr		
		EUR						
		1	2	3	4	5	6	7
	+ anteilige Auszahlungen für Baumaßnahmen	0,00	0	0	0	0	0	0
	+ anteilige Auszahlungen für den Erwerb von übrigem Sachanlagevermögen	0,00	0	0	0	0	0	0
	+ anteilige Auszahlungen für den Erwerb von Finanzanlagevermögen und von Wertpapieren des Umlaufvermögens	0,00	0	0	0	0	0	0
	+ anteilige Auszahlungen für Investitionsförderungsmaßnahmen	0,00	0	0	0	0	0	0
	+ anteilige Auszahlungen für sonstige Investitionstätigkeit	0,00	0	0	0	0	0	0
	<b>= anteilige Auszahlungen für Investitionstätigkeit</b>	<b>0,00</b>	<b>0</b>	<b>0</b>	<b>0</b>	<b>0</b>	<b>0</b>	<b>0</b>
	<b>= anteiliger Zahlungsmittelsaldo aus Investitionstätigkeit (Nummer 6 ./i. Nummer 7)</b>	<b>0,00</b>	<b>0</b>	<b>0</b>	<b>0</b>	<b>0</b>	<b>0</b>	<b>0</b>
8	<b>= anteilig veranschlagter Finanzierungsmittelüberschuss/-bedarf (Nummer 5 + Nummer 6 ./i. Nummer 7)</b>	<b>0,00</b>	<b>0</b>	<b>0</b>	<b>0</b>	<b>0</b>	<b>0</b>	<b>0</b>
	+ anteilige Einzahlungen aus übertragenen Ermächtigungen (ohne Einzahlungen aus übertragenen Kreditermächtigungen)	0,00	0	0	0	0	0	0
	- anteilige Auszahlungen aus übertragenen Ermächtigungen	0,00	0	0	0	0	0	0
	Investitionsmaßnahmen von geringer finanzieller Bedeutung, bei denen keine Verpflichtungsermächtigungen veranschlagt sind							
	Summe der investiven Einzahlungen	0,00	0	0	0	0	0	0
	Summe der investiven Auszahlungen	0,00	0	0	0	0	0	0
	<b>Saldo (Summe der investiven Einzahlungen ./i. Summe der investiven Auszahlungen)</b>	<b>0,00</b>	<b>0</b>	<b>0</b>	<b>0</b>	<b>0</b>	<b>0</b>	<b>0</b>

Produktklasse 3		Produktklasse 3						
Ein- und Auszahlungsarten (anteilig bezogen auf den Teilfinanzhaushalt)		Ergebnis des Vorvorjahres	Ansatz des Vorjahres (Ifd. HH-Jahr)	Ansatz des 1. Haushaltsjahres (Planjahr)	Ansatz des 2. Haushaltsjahres (Planjahr)	das 1. (2025)	das 2. (2026)	das 3. (2027)
		2021	2022	2023	2024	auf das Haushaltsjahr folgende Jahr		
		EUR						
		1	2	3	4	5	6	7
1	anteilige Steuern und ähnliche Abgaben	0,00	0	0	0	0	0	0
	+ anteilige Zuweisungen und Umlagen für laufende Verwaltungstätigkeit	1.840.280,40	1.855.000	1.987.000	2.075.800	2.055.800	2.055.800	2.055.800
	+ anteilige sonstige Transfereinzahlungen	0,00	0	0	0	0	0	0
	+ anteilige öffentlich-rechtliche Leistungsentgelte, ausgenommen Investitionsbeiträge	550.816,83	688.100	748.000	756.000	769.000	782.000	794.000
	+ anteilige privatrechtliche Leistungsentgelte	89.218,62	114.500	126.500	116.500	116.500	116.500	116.500
	+ anteilige Kostenerstattungen und Kostenumlagen	85.608,51	0	0	0	0	0	0
	+ anteilige Zinsen und sonstige Finanzeinzahlungen	0,00	0	0	0	0	0	0
	+ anteilige sonstige haushaltswirksame Einzahlungen aus laufender Verwaltungstätigkeit	0,00	0	0	0	0	0	0
2	<b>= anteilige Einzahlungen aus laufender Verwaltungstätigkeit</b>	<b>2.565.924,36</b>	<b>2.657.600</b>	<b>2.861.500</b>	<b>2.948.300</b>	<b>2.941.300</b>	<b>2.954.300</b>	<b>2.966.300</b>
3	anteilige Personalauszahlungen	3.055.264,07	3.181.800	3.440.900	3.531.900	3.558.800	3.558.800	3.563.610
	+ anteilige Versorgungsauszahlungen	0,00	0	0	0	0	0	0
	+ anteilige Auszahlungen für Sach- und Dienstleistungen	77.594,89	91.900	100.000	99.600	99.000	99.000	99.000
	+ anteilige Zinsen und sonstige Finanzauszahlungen	0,00	0	0	0	0	0	0
	+ anteilige Transferauszahlungen aus laufender Verwaltungstätigkeit	1.278.937,27	1.426.600	1.529.000	1.598.500	1.615.600	1.620.600	1.620.600
	+ sonstige haushaltswirksame Auszahlungen aus laufender Verwaltungstätigkeit	6.060,22	15.700	19.400	19.400	19.400	19.400	19.400
4	<b>= anteilige Auszahlungen aus laufender Verwaltungstätigkeit</b>	<b>4.417.856,45</b>	<b>4.716.000</b>	<b>5.089.300</b>	<b>5.249.400</b>	<b>5.292.800</b>	<b>5.297.800</b>	<b>5.302.610</b>
5	<b>= anteiliger Zahlungsmittelsaldo aus laufender Verwaltungstätigkeit (Nummer 2 ./ Numer 4)</b>	<b>-1.851.932,09</b>	<b>-2.058.400</b>	<b>-2.227.800</b>	<b>-2.301.100</b>	<b>-2.351.500</b>	<b>-2.343.500</b>	<b>-2.336.310</b>
6	anteilige Einzahlungen aus Investitionszuwendungen	0,00	0	0	0	0	0	0
	darunter: investive Schlüsselzuweisungen	0,00	0	0	0	0	0	0
	+ anteilige Einzahlungen aus Investitionsbeiträgen und ähnlichen Entgelten für Investitionstätigkeit	0,00	0	0	0	0	0	0
	+ anteilige Einzahlungen aus der Veräußerung von immateriellen Vermögensgegenständen	0,00	0	0	0	0	0	0
	+ anteilige Einzahlungen aus der Veräußerung von Grundstücken, Gebäuden und sonstigen unbeweglichen Vermögensgegenständen	0,00	0	0	0	0	0	0
	+ anteilige Einzahlungen aus der Veräußerung von übrigem Sachanlagevermögen	100,00	0	0	0	0	0	0
	+ anteilige Einzahlungen aus der Veräußerung von Finanzanlagevermögen und von Wertpapieren des Umlaufvermögens	0,00	0	0	0	0	0	0
	+ anteilige Einzahlungen für sonstige Investitionstätigkeit	0,00	0	0	0	0	0	0
	<b>= anteilige Einzahlungen für Investitionstätigkeit</b>	<b>100,00</b>	<b>0</b>	<b>0</b>	<b>0</b>	<b>0</b>	<b>0</b>	<b>0</b>
7	+ anteilige Auszahlungen für den Erwerb von immateriellen Vermögensgegenständen	0,00	0	0	0	0	0	0
	+ anteilige Auszahlungen für den Erwerb von Grundstücken, Gebäuden und sonstigen unbeweglichen Vermögensgegenständen	0,00	0	0	0	0	0	0
	+ anteilige Auszahlungen für Baumaßnahmen	0,00	0	0	0	0	0	0
	+ anteilige Auszahlungen für den Erwerb von übrigem Sachanlagevermögen	15.224,68	0	3.000	0	0	0	0
	+ anteilige Auszahlungen für den Erwerb von Finanzanlagevermögen und von Wertpapieren des Umlaufvermögens	0,00	0	0	0	0	0	0

Produktklasse 3		Produktklasse 3						
Ein- und Auszahlungsarten (anteilig bezogen auf den Teilfinanzhaushalt)		Ergebnis des Vorvorjahres	Ansatz des Vorjahres (Ifd. HH-Jahr)	Ansatz des 1. Haushaltsjahres (Planjahr)	Ansatz des 2. Haushaltsjahres (Planjahr)	das 1. (2025)	das 2. (2026)	das 3. (2027)
		2021	2022	2023	2024	auf das Haushaltsjahr folgende Jahr		
		EUR						
		1	2	3	4	5	6	7
	+ anteilige Auszahlungen für Investitionsförderungsmaßnahmen	0,00	0	0	0	0	0	0
	+ anteilige Auszahlungen für sonstige Investitionstätigkeit	0,00	0	0	0	0	0	0
	<b>= anteilige Auszahlungen für Investitionstätigkeit</b>	<b>15.224,68</b>	<b>0</b>	<b>3.000</b>	<b>0</b>	<b>0</b>	<b>0</b>	<b>0</b>
	<b>= anteiliger Zahlungsmittelsaldo aus Investitionstätigkeit (Nummer 6 ./i. Nummer 7)</b>	<b>-15.124,68</b>	<b>0</b>	<b>-3.000</b>	<b>0</b>	<b>0</b>	<b>0</b>	<b>0</b>
8	<b>= anteilig veranschlagter Finanzierungsmittelüberschuss/-bedarf (Nummer 5 + Nummer 6 ./i. Nummer 7)</b>	<b>-1.867.056,77</b>	<b>-2.058.400</b>	<b>-2.230.800</b>	<b>-2.301.100</b>	<b>-2.351.500</b>	<b>-2.343.500</b>	<b>-2.336.310</b>
	+ anteilige Einzahlungen aus übertragenen Ermächtigungen (ohne Einzahlungen aus übertragenen Kreditermächtigungen)	0,00	0	0	0	0	0	0
	- anteilige Auszahlungen aus übertragenen Ermächtigungen	0,00	0	0	0	0	0	0
	Investitionsmaßnahmen von geringer finanzieller Bedeutung, bei denen keine Verpflichtungsermächtigungen veranschlagt sind							
	Summe der investiven Einzahlungen	0,00	0	0	0	0	0	0
	Summe der investiven Auszahlungen	0,00	0	0	0	0	0	0
	<b>Saldo (Summe der investiven Einzahlungen ./i. Summe der investiven Auszahlungen)</b>	<b>0,00</b>	<b>0</b>	<b>0</b>	<b>0</b>	<b>0</b>	<b>0</b>	<b>0</b>

Produktklasse **3** Produktklasse 3  
Produktbereich **31** Soziale Hilfen

Ein- und Auszahlungsarten (anteilig bezogen auf den Teilfinanzhaushalt)		Ergebnis des Vorvorjahres	Ansatz des Vorjahres (lfd. HH-Jahr) 2022	Ansatz des 1. Haushaltsjahres (Planjahr) 2023	Ansatz des 2. Haushaltsjahres (Planjahr) 2024	das 1. (2025)	das 2. (2026)	das 3. (2027)
		auf das Haushaltsjahr folgende Jahr						
		EUR						
		1	2	3	4	5	6	7
1	anteilige Steuern und ähnliche Abgaben	0,00	0	0	0	0	0	0
	+ anteilige Zuweisungen und Umlagen für laufende Verwaltungstätigkeit	0,00	0	0	0	0	0	0
	+ anteilige sonstige Transfereinzahlungen	0,00	0	0	0	0	0	0
	+ anteilige öffentlich-rechtliche Leistungsentgelte, ausgenommen Investitionsbeiträge	0,00	2.500	2.500	2.500	2.500	2.500	2.500
	+ anteilige privatrechtliche Leistungsentgelte	3.374,99	6.500	16.500	6.500	6.500	6.500	6.500
	+ anteilige Kostenerstattungen und Kostenumlagen	0,00	0	0	0	0	0	0
	+ anteilige Zinsen und sonstige Finanzeinzahlungen	0,00	0	0	0	0	0	0
	+ anteilige sonstige haushaltswirksame Einzahlungen aus laufender Verwaltungstätigkeit	0,00	0	0	0	0	0	0
2	<b>= anteilige Einzahlungen aus laufender Verwaltungstätigkeit</b>	<b>3.374,99</b>	<b>9.000</b>	<b>19.000</b>	<b>9.000</b>	<b>9.000</b>	<b>9.000</b>	<b>9.000</b>
3	anteilige Personalauszahlungen	13.534,88	15.100	11.700	12.500	12.600	12.600	13.000
	+ anteilige Versorgungsauszahlungen	0,00	0	0	0	0	0	0
	+ anteilige Auszahlungen für Sach- und Dienstleistungen	0,00	0	0	0	0	0	0
	+ anteilige Zinsen und sonstige Finanzauszahlungen	0,00	0	0	0	0	0	0
	+ anteilige Transferauszahlungen aus laufender Verwaltungstätigkeit	2.782,39	10.000	10.000	10.000	10.000	10.000	10.000
	+ sonstige haushaltswirksame Auszahlungen aus laufender Verwaltungstätigkeit	0,00	200	200	200	200	200	200
4	<b>= anteilige Auszahlungen aus laufender Verwaltungstätigkeit</b>	<b>16.317,27</b>	<b>25.300</b>	<b>21.900</b>	<b>22.700</b>	<b>22.800</b>	<b>22.800</b>	<b>23.200</b>
5	<b>= anteiliger Zahlungsmittelsaldo aus laufender Verwaltungstätigkeit (Nummer 2 ./ Nummer 4)</b>	<b>-12.942,28</b>	<b>-16.300</b>	<b>-2.900</b>	<b>-13.700</b>	<b>-13.800</b>	<b>-13.800</b>	<b>-14.200</b>
6	anteilige Einzahlungen aus Investitionszuwendungen	0,00	0	0	0	0	0	0
	darunter: investive Schlüsselzuweisungen	0,00	0	0	0	0	0	0
	+ anteilige Einzahlungen aus Investitionsbeiträgen und ähnlichen Entgelten für Investitionstätigkeit	0,00	0	0	0	0	0	0
	+ anteilige Einzahlungen aus der Veräußerung von immateriellen Vermögensgegenständen	0,00	0	0	0	0	0	0
	+ anteilige Einzahlungen aus der Veräußerung von Grundstücken, Gebäuden und sonstigen unbeweglichen Vermögensgegenständen	0,00	0	0	0	0	0	0
	+ anteilige Einzahlungen aus der Veräußerung von übrigem Sachanlagevermögen	0,00	0	0	0	0	0	0
	+ anteilige Einzahlungen aus der Veräußerung von Finanzanlagevermögen und von Wertpapieren des Umlaufvermögens	0,00	0	0	0	0	0	0
	+ anteilige Einzahlungen für sonstige Investitionstätigkeit	0,00	0	0	0	0	0	0
	<b>= anteilige Einzahlungen für Investitionstätigkeit</b>	<b>0,00</b>	<b>0</b>	<b>0</b>	<b>0</b>	<b>0</b>	<b>0</b>	<b>0</b>
7	+ anteilige Auszahlungen für den Erwerb von immateriellen Vermögensgegenständen	0,00	0	0	0	0	0	0
	+ anteilige Auszahlungen für den Erwerb von Grundstücken, Gebäuden und sonstigen unbeweglichen Vermögensgegenständen	0,00	0	0	0	0	0	0
	+ anteilige Auszahlungen für Baumaßnahmen	0,00	0	0	0	0	0	0
	+ anteilige Auszahlungen für den Erwerb von übrigem Sachanlagevermögen	0,00	0	0	0	0	0	0

Produktklasse <b>3</b>		Produktklasse 3						
Produktbereich <b>31</b>		Soziale Hilfen						
Ein- und Auszahlungsarten (anteilig bezogen auf den Teilfinanzhaushalt)		Ergebnis des Vorvorjahres	Ansatz des Vorjahres (Ifd. HH-Jahr) 2022	Ansatz des 1.Haushaltsjahres (Planjahr) 2023	Ansatz des 2.Haushaltsjahres (Planjahr) 2024	das 1. (2025)	das 2. (2026)	das 3. (2027)
		2021	auf das Haushaltsjahr folgende Jahr					
		EUR						
		1	2	3	4	5	6	7
	+ anteilige Auszahlungen für den Erwerb von Finanzanlagevermögen und von Wertpapieren des Umlaufvermögens	0,00	0	0	0	0	0	0
	+ anteilige Auszahlungen für Investitionsförderungsmaßnahmen	0,00	0	0	0	0	0	0
	+ anteilige Auszahlungen für sonstige Investitionstätigkeit	0,00	0	0	0	0	0	0
	<b>= anteilige Auszahlungen für Investitionstätigkeit</b>	<b>0,00</b>	<b>0</b>	<b>0</b>	<b>0</b>	<b>0</b>	<b>0</b>	<b>0</b>
	<b>= anteiliger Zahlungsmittelsaldo aus Investitionstätigkeit (Nummer 6 ./ Numer 7)</b>	<b>0,00</b>	<b>0</b>	<b>0</b>	<b>0</b>	<b>0</b>	<b>0</b>	<b>0</b>
8	<b>= anteilig veranschlagter Finanzierungsmittelüberschuss/-bedarf (Nummer 5 + Nummer 6 ./ Numer 7)</b>	<b>-12.942,28</b>	<b>-16.300</b>	<b>-2.900</b>	<b>-13.700</b>	<b>-13.800</b>	<b>-13.800</b>	<b>-14.200</b>
	+ anteilige Einzahlungen aus übertragenen Ermächtigungen (ohne Einzahlungen aus übertragenen Kreditermächtigungen)	0,00	0	0	0	0	0	0
	- anteilige Auszahlungen aus übertragenen Ermächtigungen	0,00	0	0	0	0	0	0
	Investitionsmaßnahmen von geringer finanzieller Bedeutung, bei denen keine Verpflichtungsermächtigungen veranschlagt sind							
	Summe der investiven Einzahlungen	0,00	0	0	0	0	0	0
	Summe der investiven Auszahlungen	0,00	0	0	0	0	0	0
	<b>Saldo (Summe der investiven Einzahlungen ./ Summe der investiven Auszahlungen)</b>	<b>0,00</b>	<b>0</b>	<b>0</b>	<b>0</b>	<b>0</b>	<b>0</b>	<b>0</b>

Produktklasse **3** Produktklasse 3  
Produktbereich **31** Soziale Hilfen  
Produktgruppe **31.5** Soziale Einrichtungen ohne Einrichtungen der Jugendhilfe  
Produktuntergruppe **31.51** Soziale Einrichtungen für Ältere ohne Pflegeeinrichtungen

Ein- und Auszahlungsarten (anteilig bezogen auf den Teilfinanzhaushalt)		Ergebnis des Vorvorjahres	Ansatz des Vorjahres (lfd. HH-Jahr)	Ansatz des 1. Haushaltsjahres (Planjahr)	Ansatz des 2. Haushaltsjahres (Planjahr)	das 1. (2025)	das 2. (2026)	das 3. (2027)					
		2021	2022	2023	2024	auf das Haushaltsjahr folgende Jahr							
		EUR							1	2	3	4	5
1	anteilige Steuern und ähnliche Abgaben	0,00	0	0	0	0	0	0					
	+ anteilige Zuweisungen und Umlagen für laufende Verwaltungstätigkeit	0,00	0	0	0	0	0	0					
	+ anteilige sonstige Transfereinzahlungen	0,00	0	0	0	0	0	0					
	+ anteilige öffentlich-rechtliche Leistungsentgelte, ausgenommen Investitionsbeiträge	0,00	2.500	2.500	2.500	2.500	2.500	2.500					
	+ anteilige privatrechtliche Leistungsentgelte	3.374,99	6.500	16.500	6.500	6.500	6.500	6.500					
	+ anteilige Kostenerstattungen und Kostenumlagen	0,00	0	0	0	0	0	0					
	+ anteilige Zinsen und sonstige Finanzeinzahlungen	0,00	0	0	0	0	0	0					
	+ anteilige sonstige haushaltswirksame Einzahlungen aus laufender Verwaltungstätigkeit	0,00	0	0	0	0	0	0					
2	<b>= anteilige Einzahlungen aus laufender Verwaltungstätigkeit</b>	<b>3.374,99</b>	<b>9.000</b>	<b>19.000</b>	<b>9.000</b>	<b>9.000</b>	<b>9.000</b>	<b>9.000</b>					
3	anteilige Personalauszahlungen	13.534,88	15.100	11.700	12.500	12.600	12.600	13.000					
	+ anteilige Versorgungsauszahlungen	0,00	0	0	0	0	0	0					
	+ anteilige Auszahlungen für Sach- und Dienstleistungen	0,00	0	0	0	0	0	0					
	+ anteilige Zinsen und sonstige Finanzauszahlungen	0,00	0	0	0	0	0	0					
	+ anteilige Transferauszahlungen aus laufender Verwaltungstätigkeit	2.782,39	10.000	10.000	10.000	10.000	10.000	10.000					
	+ sonstige haushaltswirksame Auszahlungen aus laufender Verwaltungstätigkeit	0,00	200	200	200	200	200	200					
4	<b>= anteilige Auszahlungen aus laufender Verwaltungstätigkeit</b>	<b>16.317,27</b>	<b>25.300</b>	<b>21.900</b>	<b>22.700</b>	<b>22.800</b>	<b>22.800</b>	<b>23.200</b>					
5	<b>= anteiliger Zahlungsmittelsaldo aus laufender Verwaltungstätigkeit (Nummer 2 ./ Nummer 4)</b>	<b>-12.942,28</b>	<b>-16.300</b>	<b>-2.900</b>	<b>-13.700</b>	<b>-13.800</b>	<b>-13.800</b>	<b>-14.200</b>					
6	anteilige Einzahlungen aus Investitionszuwendungen	0,00	0	0	0	0	0	0					
	darunter: investive Schlüsselzuweisungen	0,00	0	0	0	0	0	0					
	+ anteilige Einzahlungen aus Investitionsbeiträgen und ähnlichen Entgelten für Investitionstätigkeit	0,00	0	0	0	0	0	0					
	+ anteilige Einzahlungen aus der Veräußerung von immateriellen Vermögensgegenständen	0,00	0	0	0	0	0	0					
	+ anteilige Einzahlungen aus der Veräußerung von Grundstücken, Gebäuden und sonstigen unbeweglichen Vermögensgegenständen	0,00	0	0	0	0	0	0					
	+ anteilige Einzahlungen aus der Veräußerung von übrigem Sachanlagevermögen	0,00	0	0	0	0	0	0					
	+ anteilige Einzahlungen aus der Veräußerung von Finanzanlagevermögen und von Wertpapieren des Umlaufvermögens	0,00	0	0	0	0	0	0					
	+ anteilige Einzahlungen für sonstige Investitionstätigkeit	0,00	0	0	0	0	0	0					
	<b>= anteilige Einzahlungen für Investitionstätigkeit</b>	<b>0,00</b>	<b>0</b>	<b>0</b>	<b>0</b>	<b>0</b>	<b>0</b>	<b>0</b>					
7	+ anteilige Auszahlungen für den Erwerb von immateriellen Vermögensgegenständen	0,00	0	0	0	0	0	0					
	+ anteilige Auszahlungen für den Erwerb von Grundstücken, Gebäuden und sonstigen unbeweglichen Vermögensgegenständen	0,00	0	0	0	0	0	0					



Produktklasse **3** Produktklasse 3  
Produktbereich **31** Soziale Hilfen  
Produktgruppe **31.5** Soziale Einrichtungen ohne Einrichtungen der Jugendhilfe  
Produktuntergruppe **31.51** Soziale Einrichtungen für Ältere ohne Pflegeeinrichtungen

Ein- und Auszahlungsarten (anteilig bezogen auf den Teilfinanzhaushalt)		Ergebnis des Vorvorjahres	Ansatz des Vorjahres (lfd. HH-Jahr)	Ansatz des 1. Haushaltsjahres (Planjahr)	Ansatz des 2. Haushaltsjahres (Planjahr)	das 1. (2025)	das 2. (2026)	das 3. (2027)					
		2021	2022	2023	2024	auf das Haushaltsjahr folgende Jahr							
		EUR							1	2	3	4	5
	+ anteilige Auszahlungen für Baumaßnahmen	0,00	0	0	0	0	0	0					
	+ anteilige Auszahlungen für den Erwerb von übrigem Sachanlagevermögen	0,00	0	0	0	0	0	0					
	+ anteilige Auszahlungen für den Erwerb von Finanzanlagevermögen und von Wertpapieren des Umlaufvermögens	0,00	0	0	0	0	0	0					
	+ anteilige Auszahlungen für Investitionsförderungsmaßnahmen	0,00	0	0	0	0	0	0					
	+ anteilige Auszahlungen für sonstige Investitionstätigkeit	0,00	0	0	0	0	0	0					
	<b>= anteilige Auszahlungen für Investitionstätigkeit</b>	<b>0,00</b>	<b>0</b>	<b>0</b>	<b>0</b>	<b>0</b>	<b>0</b>	<b>0</b>					
	<b>= anteiliger Zahlungsmittelsaldo aus Investitionstätigkeit (Nummer 6 ./i. Nummer 7)</b>	<b>0,00</b>	<b>0</b>	<b>0</b>	<b>0</b>	<b>0</b>	<b>0</b>	<b>0</b>					
8	<b>= anteilig veranschlagter Finanzierungsmittelüberschuss/-bedarf (Nummer 5 + Nummer 6 ./i. Nummer 7)</b>	<b>-12.942,28</b>	<b>-16.300</b>	<b>-2.900</b>	<b>-13.700</b>	<b>-13.800</b>	<b>-13.800</b>	<b>-14.200</b>					
	+ anteilige Einzahlungen aus übertragenen Ermächtigungen (ohne Einzahlungen aus übertragenen Kreditermächtigungen)	0,00	0	0	0	0	0	0					
	- anteilige Auszahlungen aus übertragenen Ermächtigungen	0,00	0	0	0	0	0	0					
	Investitionsmaßnahmen von geringer finanzieller Bedeutung, bei denen keine Verpflichtungsermächtigungen veranschlagt sind												
	Summe der investiven Einzahlungen	0,00	0	0	0	0	0	0					
	Summe der investiven Auszahlungen	0,00	0	0	0	0	0	0					
	<b>Saldo (Summe der investiven Einzahlungen ./i. Summe der investiven Auszahlungen)</b>	<b>0,00</b>	<b>0</b>	<b>0</b>	<b>0</b>	<b>0</b>	<b>0</b>	<b>0</b>					

Produktklasse **3** Produktklasse 3  
Produktbereich **36** Kinder-, Jugend- und Familienhilfe (SGB VIII)

Ein- und Auszahlungsarten (anteilig bezogen auf den Teilfinanzhaushalt)		Ergebnis des Vorvorjahres	Ansatz des Vorjahres (Ifd. HH-Jahr) 2022	Ansatz des 1.Haushaltsjahres (Planjahr) 2023	Ansatz des 2.Haushaltsjahres (Planjahr) 2024	das 1. (2025)	das 2. (2026)	das 3. (2027)
		auf das Haushaltsjahr folgende Jahr						
		EUR						
		1	2	3	4	5	6	7
1	anteilige Steuern und ähnliche Abgaben	0,00	0	0	0	0	0	0
	+ anteilige Zuweisungen und Umlagen für laufende Verwaltungstätigkeit	1.840.280,40	1.855.000	1.987.000	2.075.800	2.055.800	2.055.800	2.055.800
	+ anteilige sonstige Transfereinzahlungen	0,00	0	0	0	0	0	0
	+ anteilige öffentlich-rechtliche Leistungsentgelte, ausgenommen Investitionsbeiträge	550.816,83	685.600	745.500	753.500	766.500	779.500	791.500
	+ anteilige privatrechtliche Leistungsentgelte	85.843,63	108.000	110.000	110.000	110.000	110.000	110.000
	+ anteilige Kostenerstattungen und Kostenumlagen	85.608,51	0	0	0	0	0	0
	+ anteilige Zinsen und sonstige Finanzeinzahlungen	0,00	0	0	0	0	0	0
	+ anteilige sonstige haushaltswirksame Einzahlungen aus laufender Verwaltungstätigkeit	0,00	0	0	0	0	0	0
2	<b>= anteilige Einzahlungen aus laufender Verwaltungstätigkeit</b>	<b>2.562.549,37</b>	<b>2.648.600</b>	<b>2.842.500</b>	<b>2.939.300</b>	<b>2.932.300</b>	<b>2.945.300</b>	<b>2.957.300</b>
3	anteilige Personalauszahlungen	3.041.729,19	3.166.700	3.429.200	3.519.400	3.546.200	3.546.200	3.550.610
	+ anteilige Versorgungsauszahlungen	0,00	0	0	0	0	0	0
	+ anteilige Auszahlungen für Sach- und Dienstleistungen	77.594,89	91.900	100.000	99.600	99.000	99.000	99.000
	+ anteilige Zinsen und sonstige Finanzauszahlungen	0,00	0	0	0	0	0	0
	+ anteilige Transferauszahlungen aus laufender Verwaltungstätigkeit	1.276.154,88	1.416.600	1.519.000	1.588.500	1.605.600	1.610.600	1.610.600
	+ sonstige haushaltswirksame Auszahlungen aus laufender Verwaltungstätigkeit	6.060,22	15.500	19.200	19.200	19.200	19.200	19.200
4	<b>= anteilige Auszahlungen aus laufender Verwaltungstätigkeit</b>	<b>4.401.539,18</b>	<b>4.690.700</b>	<b>5.067.400</b>	<b>5.226.700</b>	<b>5.270.000</b>	<b>5.275.000</b>	<b>5.279.410</b>
5	<b>= anteiliger Zahlungsmittelsaldo aus laufender Verwaltungstätigkeit (Nummer 2 ./ Nummer 4)</b>	<b>-1.838.989,81</b>	<b>-2.042.100</b>	<b>-2.224.900</b>	<b>-2.287.400</b>	<b>-2.337.700</b>	<b>-2.329.700</b>	<b>-2.322.110</b>
6	anteilige Einzahlungen aus Investitionszuwendungen	0,00	0	0	0	0	0	0
	darunter: investive Schlüsselzuweisungen	0,00	0	0	0	0	0	0
	+ anteilige Einzahlungen aus Investitionsbeiträgen und ähnlichen Entgelten für Investitionstätigkeit	0,00	0	0	0	0	0	0
	+ anteilige Einzahlungen aus der Veräußerung von immateriellen Vermögensgegenständen	0,00	0	0	0	0	0	0
	+ anteilige Einzahlungen aus der Veräußerung von Grundstücken, Gebäuden und sonstigen unbeweglichen Vermögensgegenständen	0,00	0	0	0	0	0	0
	+ anteilige Einzahlungen aus der Veräußerung von übrigem Sachanlagevermögen	100,00	0	0	0	0	0	0
	+ anteilige Einzahlungen aus der Veräußerung von Finanzanlagevermögen und von Wertpapieren des Umlaufvermögens	0,00	0	0	0	0	0	0
	+ anteilige Einzahlungen für sonstige Investitionstätigkeit	0,00	0	0	0	0	0	0
	<b>= anteilige Einzahlungen für Investitionstätigkeit</b>	<b>100,00</b>	<b>0</b>	<b>0</b>	<b>0</b>	<b>0</b>	<b>0</b>	<b>0</b>
7	+ anteilige Auszahlungen für den Erwerb von immateriellen Vermögensgegenständen	0,00	0	0	0	0	0	0
	+ anteilige Auszahlungen für den Erwerb von Grundstücken, Gebäuden und sonstigen unbeweglichen Vermögensgegenständen	0,00	0	0	0	0	0	0
	+ anteilige Auszahlungen für Baumaßnahmen	0,00	0	0	0	0	0	0
	+ anteilige Auszahlungen für den Erwerb von übrigem Sachanlagevermögen	15.224,68	0	3.000	0	0	0	0

Produktklasse **3** Produktklasse 3  
 Produktbereich **36** Kinder-, Jugend- und Familienhilfe (SGB VIII)

Ein- und Auszahlungsarten (anteilig bezogen auf den Teilfinanzhaushalt)	Ergebnis des Vorvorjahres	Ansatz des Vorjahres (Ifd. HH-Jahr) 2022	Ansatz des 1.Haushaltsjahres (Planjahr) 2023	Ansatz des 2.Haushaltsjahres (Planjahr) 2024	das 1. (2025)	das 2. (2026)	das 3. (2027)
	2021				auf das Haushaltsjahr folgende Jahr		
	EUR						
	1	2	3	4	5	6	7
+ anteilige Auszahlungen für den Erwerb von Finanzanlagevermögen und von Wertpapieren des Umlaufvermögens	0,00	0	0	0	0	0	0
+ anteilige Auszahlungen für Investitionsförderungsmaßnahmen	0,00	0	0	0	0	0	0
+ anteilige Auszahlungen für sonstige Investitionstätigkeit	0,00	0	0	0	0	0	0
<b>= anteilige Auszahlungen für Investitionstätigkeit</b>	<b>15.224,68</b>	<b>0</b>	<b>3.000</b>	<b>0</b>	<b>0</b>	<b>0</b>	<b>0</b>
<b>= anteiliger Zahlungsmittelsaldo aus Investitionstätigkeit (Nummer 6 ./i. Nummer 7)</b>	<b>-15.124,68</b>	<b>0</b>	<b>-3.000</b>	<b>0</b>	<b>0</b>	<b>0</b>	<b>0</b>
<b>8 = anteilig veranschlagter Finanzierungsmittelüberschuss/-bedarf (Nummer 5 + Nummer 6 ./i. Nummer 7)</b>	<b>-1.854.114,49</b>	<b>-2.042.100</b>	<b>-2.227.900</b>	<b>-2.287.400</b>	<b>-2.337.700</b>	<b>-2.329.700</b>	<b>-2.322.110</b>
+ anteilige Einzahlungen aus übertragenen Ermächtigungen (ohne Einzahlungen aus übertragenen Kreditermächtigungen)	0,00	0	0	0	0	0	0
- anteilige Auszahlungen aus übertragenen Ermächtigungen	0,00	0	0	0	0	0	0
Investitionsmaßnahmen von geringer finanzieller Bedeutung, bei denen keine Verpflichtungsermächtigungen veranschlagt sind							
Summe der investiven Einzahlungen	0,00	0	0	0	0	0	0
Summe der investiven Auszahlungen	0,00	0	0	0	0	0	0
<b>Saldo (Summe der investiven Einzahlungen ./i. Summe der investiven Auszahlungen)</b>	<b>0,00</b>	<b>0</b>	<b>0</b>	<b>0</b>	<b>0</b>	<b>0</b>	<b>0</b>

Produktklasse **3** Produktklasse 3  
Produktbereich **36** Kinder-, Jugend- und Familienhilfe (SGB VIII)  
Produktgruppe **36.2** Jugendarbeit  
Produktuntergruppe **36.25** sonstige Jugendarbeit

Ein- und Auszahlungsarten (anteilig bezogen auf den Teilfinanzhaushalt)		Ergebnis des Vorvorjahres	Ansatz des Vorjahres (lfd. HH-Jahr)	Ansatz des 1. Haushaltsjahres (Planjahr)	Ansatz des 2. Haushaltsjahres (Planjahr)	das 1. (2025)	das 2. (2026)	das 3. (2027)		
		2021	2022	2023	2024	auf das Haushaltsjahr folgende Jahr				
		EUR								
		1	2	3	4	5	6	7		
1	anteilige Steuern und ähnliche Abgaben	0,00	0	0	0	0	0	0		
	+ anteilige Zuweisungen und Umlagen für laufende Verwaltungstätigkeit	0,00	0	0	0	0	0	0		
	+ anteilige sonstige Transfereinzahlungen	0,00	0	0	0	0	0	0		
	+ anteilige öffentlich-rechtliche Leistungsentgelte, ausgenommen Investitionsbeiträge	0,00	0	0	0	0	0	0		
	+ anteilige privatrechtliche Leistungsentgelte	0,00	0	0	0	0	0	0		
	+ anteilige Kostenerstattungen und Kostenumlagen	0,00	0	0	0	0	0	0		
	+ anteilige Zinsen und sonstige Finanzeinzahlungen	0,00	0	0	0	0	0	0		
	+ anteilige sonstige haushaltswirksame Einzahlungen aus laufender Verwaltungstätigkeit	0,00	0	0	0	0	0	0		
2	<b>= anteilige Einzahlungen aus laufender Verwaltungstätigkeit</b>	<b>0,00</b>	<b>0</b>	<b>0</b>	<b>0</b>	<b>0</b>	<b>0</b>	<b>0</b>		
3	anteilige Personalauszahlungen	6.767,24	7.500	5.900	6.200	6.300	6.300	5.510		
	+ anteilige Versorgungsauszahlungen	0,00	0	0	0	0	0	0		
	+ anteilige Auszahlungen für Sach- und Dienstleistungen	0,00	0	0	0	0	0	0		
	+ anteilige Zinsen und sonstige Finanzauszahlungen	0,00	0	0	0	0	0	0		
	+ anteilige Transferauszahlungen aus laufender Verwaltungstätigkeit	78.600,00	78.600	78.600	78.600	78.600	78.600	78.600		
	+ sonstige haushaltswirksame Auszahlungen aus laufender Verwaltungstätigkeit	0,00	0	800	800	800	800	800		
4	<b>= anteilige Auszahlungen aus laufender Verwaltungstätigkeit</b>	<b>85.367,24</b>	<b>86.100</b>	<b>85.300</b>	<b>85.600</b>	<b>85.700</b>	<b>85.700</b>	<b>84.910</b>		
5	<b>= anteiliger Zahlungsmittelsaldo aus laufender Verwaltungstätigkeit (Nummer 2 ./ Nummer 4)</b>	<b>-85.367,24</b>	<b>-86.100</b>	<b>-85.300</b>	<b>-85.600</b>	<b>-85.700</b>	<b>-85.700</b>	<b>-84.910</b>		
6	anteilige Einzahlungen aus Investitionszuwendungen	0,00	0	0	0	0	0	0		
	darunter: investive Schlüsselzuweisungen	0,00	0	0	0	0	0	0		
	+ anteilige Einzahlungen aus Investitionsbeiträgen und ähnlichen Entgelten für Investitionstätigkeit	0,00	0	0	0	0	0	0		
	+ anteilige Einzahlungen aus der Veräußerung von immateriellen Vermögensgegenständen	0,00	0	0	0	0	0	0		
	+ anteilige Einzahlungen aus der Veräußerung von Grundstücken, Gebäuden und sonstigen unbeweglichen Vermögensgegenständen	0,00	0	0	0	0	0	0		
	+ anteilige Einzahlungen aus der Veräußerung von übrigem Sachanlagevermögen	0,00	0	0	0	0	0	0		
	+ anteilige Einzahlungen aus der Veräußerung von Finanzanlagevermögen und von Wertpapieren des Umlaufvermögens	0,00	0	0	0	0	0	0		
	+ anteilige Einzahlungen für sonstige Investitionstätigkeit	0,00	0	0	0	0	0	0		
	<b>= anteilige Einzahlungen für Investitionstätigkeit</b>	<b>0,00</b>	<b>0</b>	<b>0</b>	<b>0</b>	<b>0</b>	<b>0</b>	<b>0</b>		
7	+ anteilige Auszahlungen für den Erwerb von immateriellen Vermögensgegenständen	0,00	0	0	0	0	0	0		
	+ anteilige Auszahlungen für den Erwerb von Grundstücken, Gebäuden und sonstigen unbeweglichen Vermögensgegenständen	0,00	0	0	0	0	0	0		

Produktklasse	<b>3</b>	Produktklasse 3
Produktbereich	<b>36</b>	Kinder-, Jugend- und Familienhilfe (SGB VIII)
Produktgruppe	<b>36.2</b>	Jugendarbeit
Produktuntergruppe	<b>36.25</b>	sonstige Jugendarbeit

Ein- und Auszahlungsarten (anteilig bezogen auf den Teilfinanzhaushalt)		Ergebnis des Vorvorjahres	Ansatz des Vorjahres (lfd. HH-Jahr)	Ansatz des 1. Haushaltsjahres (Planjahr)	Ansatz des 2. Haushaltsjahres (Planjahr)	das 1. (2025)	das 2. (2026)	das 3. (2027)
		2021	2022	2023	2024	auf das Haushaltsjahr folgende Jahr		
		EUR						
		1	2	3	4	5	6	7
	+ anteilige Auszahlungen für Baumaßnahmen	0,00	0	0	0	0	0	0
	+ anteilige Auszahlungen für den Erwerb von übrigem Sachanlagevermögen	0,00	0	0	0	0	0	0
	+ anteilige Auszahlungen für den Erwerb von Finanzanlagevermögen und von Wertpapieren des Umlaufvermögens	0,00	0	0	0	0	0	0
	+ anteilige Auszahlungen für Investitionsförderungsmaßnahmen	0,00	0	0	0	0	0	0
	+ anteilige Auszahlungen für sonstige Investitionstätigkeit	0,00	0	0	0	0	0	0
	<b>= anteilige Auszahlungen für Investitionstätigkeit</b>	<b>0,00</b>	<b>0</b>	<b>0</b>	<b>0</b>	<b>0</b>	<b>0</b>	<b>0</b>
	<b>= anteiliger Zahlungsmittelsaldo aus Investitionstätigkeit (Nummer 6 ./i. Nummer 7)</b>	<b>0,00</b>	<b>0</b>	<b>0</b>	<b>0</b>	<b>0</b>	<b>0</b>	<b>0</b>
8	<b>= anteilig veranschlagter Finanzierungsmittelüberschuss/-bedarf (Nummer 5 + Nummer 6 ./i. Nummer 7)</b>	<b>-85.367,24</b>	<b>-86.100</b>	<b>-85.300</b>	<b>-85.600</b>	<b>-85.700</b>	<b>-85.700</b>	<b>-84.910</b>
	+ anteilige Einzahlungen aus übertragenen Ermächtigungen (ohne Einzahlungen aus übertragenen Kreditermächtigungen)	0,00	0	0	0	0	0	0
	- anteilige Auszahlungen aus übertragenen Ermächtigungen	0,00	0	0	0	0	0	0
	Investitionsmaßnahmen von geringer finanzieller Bedeutung, bei denen keine Verpflichtungsermächtigungen veranschlagt sind							
	Summe der investiven Einzahlungen	0,00	0	0	0	0	0	0
	Summe der investiven Auszahlungen	0,00	0	0	0	0	0	0
	<b>Saldo (Summe der investiven Einzahlungen ./i. Summe der investiven Auszahlungen)</b>	<b>0,00</b>	<b>0</b>	<b>0</b>	<b>0</b>	<b>0</b>	<b>0</b>	<b>0</b>

Produktklasse **3** Produktklasse 3  
Produktbereich **36** Kinder-, Jugend- und Familienhilfe (SGB VIII)  
Produktgruppe **36.5** Tageseinrichtungen für Kinder  
Produktuntergruppe **36.51** eigene Einrichtungen

Ein- und Auszahlungsarten (anteilig bezogen auf den Teilfinanzhaushalt)		Ergebnis des Vorvorjahres	Ansatz des Vorjahres (lfd. HH-Jahr)	Ansatz des 1. Haushaltsjahres (Planjahr)	Ansatz des 2. Haushaltsjahres (Planjahr)	das 1. (2025)	das 2. (2026)	das 3. (2027)
		2021	2022	2023	2024	auf das Haushaltsjahr folgende Jahr		
		EUR						
		1	2	3	4	5	6	7
1	anteilige Steuern und ähnliche Abgaben	0,00	0	0	0	0	0	0
	+ anteilige Zuweisungen und Umlagen für laufende Verwaltungstätigkeit	1.390.136,42	1.400.000	1.533.900	1.605.400	1.585.400	1.585.400	1.585.400
	+ anteilige sonstige Transfereinzahlungen	0,00	0	0	0	0	0	0
	+ anteilige öffentlich-rechtliche Leistungsentgelte, ausgenommen Investitionsbeiträge	550.396,73	685.600	745.500	753.500	766.500	779.500	791.500
	+ anteilige privatrechtliche Leistungsentgelte	85.843,63	108.000	110.000	110.000	110.000	110.000	110.000
	+ anteilige Kostenerstattungen und Kostenumlagen	85.608,51	0	0	0	0	0	0
	+ anteilige Zinsen und sonstige Finanzeinzahlungen	0,00	0	0	0	0	0	0
	+ anteilige sonstige haushaltswirksame Einzahlungen aus laufender Verwaltungstätigkeit	0,00	0	0	0	0	0	0
2	<b>= anteilige Einzahlungen aus laufender Verwaltungstätigkeit</b>	<b>2.111.985,29</b>	<b>2.193.600</b>	<b>2.389.400</b>	<b>2.468.900</b>	<b>2.461.900</b>	<b>2.474.900</b>	<b>2.486.900</b>
3	anteilige Personalauszahlungen	3.021.303,00	3.145.100	3.408.400	3.497.900	3.524.500	3.524.500	3.529.500
	+ anteilige Versorgungsauszahlungen	0,00	0	0	0	0	0	0
	+ anteilige Auszahlungen für Sach- und Dienstleistungen	77.594,89	91.900	100.000	99.600	99.000	99.000	99.000
	+ anteilige Zinsen und sonstige Finanzauszahlungen	0,00	0	0	0	0	0	0
	+ anteilige Transferauszahlungen aus laufender Verwaltungstätigkeit	180.953,53	230.000	317.000	327.000	327.000	327.000	327.000
	+ sonstige haushaltswirksame Auszahlungen aus laufender Verwaltungstätigkeit	6.060,22	15.500	18.400	18.400	18.400	18.400	18.400
4	<b>= anteilige Auszahlungen aus laufender Verwaltungstätigkeit</b>	<b>3.285.911,64</b>	<b>3.482.500</b>	<b>3.843.800</b>	<b>3.942.900</b>	<b>3.968.900</b>	<b>3.968.900</b>	<b>3.973.900</b>
5	<b>= anteiliger Zahlungsmittelsaldo aus laufender Verwaltungstätigkeit (Nummer 2 ./ Nummer 4)</b>	<b>-1.173.926,35</b>	<b>-1.288.900</b>	<b>-1.454.400</b>	<b>-1.474.000</b>	<b>-1.507.000</b>	<b>-1.494.000</b>	<b>-1.487.000</b>
6	anteilige Einzahlungen aus Investitionszuwendungen	0,00	0	0	0	0	0	0
	darunter: investive Schlüsselzuweisungen	0,00	0	0	0	0	0	0
	+ anteilige Einzahlungen aus Investitionsbeiträgen und ähnlichen Entgelten für Investitionstätigkeit	0,00	0	0	0	0	0	0
	+ anteilige Einzahlungen aus der Veräußerung von immateriellen Vermögensgegenständen	0,00	0	0	0	0	0	0
	+ anteilige Einzahlungen aus der Veräußerung von Grundstücken, Gebäuden und sonstigen unbeweglichen Vermögensgegenständen	0,00	0	0	0	0	0	0
	+ anteilige Einzahlungen aus der Veräußerung von übrigem Sachanlagevermögen	100,00	0	0	0	0	0	0
	+ anteilige Einzahlungen aus der Veräußerung von Finanzanlagevermögen und von Wertpapieren des Umlaufvermögens	0,00	0	0	0	0	0	0
	+ anteilige Einzahlungen für sonstige Investitionstätigkeit	0,00	0	0	0	0	0	0
	<b>= anteilige Einzahlungen für Investitionstätigkeit</b>	<b>100,00</b>	<b>0</b>	<b>0</b>	<b>0</b>	<b>0</b>	<b>0</b>	<b>0</b>
7	+ anteilige Auszahlungen für den Erwerb von immateriellen Vermögensgegenständen	0,00	0	0	0	0	0	0
	+ anteilige Auszahlungen für den Erwerb von Grundstücken, Gebäuden und sonstigen unbeweglichen Vermögensgegenständen	0,00	0	0	0	0	0	0

Produktklasse **3** Produktklasse 3  
Produktbereich **36** Kinder-, Jugend- und Familienhilfe (SGB VIII)  
Produktgruppe **36.5** Tageseinrichtungen für Kinder  
Produktuntergruppe **36.51** eigene Einrichtungen

Ein- und Auszahlungsarten (anteilig bezogen auf den Teilfinanzhaushalt)		Ergebnis des Vorvorjahres	Ansatz des Vorjahres (lfd. HH-Jahr)	Ansatz des 1. Haushaltsjahres (Planjahr)	Ansatz des 2. Haushaltsjahres (Planjahr)	das 1. (2025)	das 2. (2026)	das 3. (2027)
		2021	2022	2023	2024	auf das Haushaltsjahr folgende Jahr		
		EUR						
		1	2	3	4	5	6	7
	+ anteilige Auszahlungen für Baumaßnahmen	0,00	0	0	0	0	0	0
	+ anteilige Auszahlungen für den Erwerb von übrigem Sachanlagevermögen	15.224,68	0	3.000	0	0	0	0
	+ anteilige Auszahlungen für den Erwerb von Finanzanlagevermögen und von Wertpapieren des Umlaufvermögens	0,00	0	0	0	0	0	0
	+ anteilige Auszahlungen für Investitionsförderungsmaßnahmen	0,00	0	0	0	0	0	0
	+ anteilige Auszahlungen für sonstige Investitionstätigkeit	0,00	0	0	0	0	0	0
	<b>= anteilige Auszahlungen für Investitionstätigkeit</b>	<b>15.224,68</b>	<b>0</b>	<b>3.000</b>	<b>0</b>	<b>0</b>	<b>0</b>	<b>0</b>
	<b>= anteiliger Zahlungsmittelsaldo aus Investitionstätigkeit (Nummer 6 ./i. Nummer 7)</b>	<b>-15.124,68</b>	<b>0</b>	<b>-3.000</b>	<b>0</b>	<b>0</b>	<b>0</b>	<b>0</b>
8	<b>= anteilig veranschlagter Finanzierungsmittelüberschuss/-bedarf (Nummer 5 + Nummer 6 ./i. Nummer 7)</b>	<b>-1.189.051,03</b>	<b>-1.288.900</b>	<b>-1.457.400</b>	<b>-1.474.000</b>	<b>-1.507.000</b>	<b>-1.494.000</b>	<b>-1.487.000</b>
	+ anteilige Einzahlungen aus übertragenen Ermächtigungen (ohne Einzahlungen aus übertragenen Kreditermächtigungen)	0,00	0	0	0	0	0	0
	- anteilige Auszahlungen aus übertragenen Ermächtigungen	0,00	0	0	0	0	0	0
	Investitionsmaßnahmen von geringer finanzieller Bedeutung, bei denen keine Verpflichtungsermächtigungen veranschlagt sind							
	Summe der investiven Einzahlungen	0,00	0	0	0	0	0	0
	Summe der investiven Auszahlungen	0,00	0	0	0	0	0	0
	<b>Saldo (Summe der investiven Einzahlungen ./i. Summe der investiven Auszahlungen)</b>	<b>0,00</b>	<b>0</b>	<b>0</b>	<b>0</b>	<b>0</b>	<b>0</b>	<b>0</b>

Produktklasse **3** Produktklasse 3  
Produktbereich **36** Kinder-, Jugend- und Familienhilfe (SGB VIII)  
Produktgruppe **36.5** Tageseinrichtungen für Kinder  
Produktuntergruppe **36.52** Zuschüsse an freie Träger für Kindertageseinrichtungen

Ein- und Auszahlungsarten (anteilig bezogen auf den Teilfinanzhaushalt)		Ergebnis des Vorvorjahres	Ansatz des Vorjahres (lfd. HH-Jahr)	Ansatz des 1. Haushaltsjahres (Planjahr)	Ansatz des 2. Haushaltsjahres (Planjahr)	das 1. (2025)	das 2. (2026)	das 3. (2027)					
		2021	2022	2023	2024	auf das Haushaltsjahr folgende Jahr							
		EUR							1	2	3	4	5
1	anteilige Steuern und ähnliche Abgaben	0,00	0	0	0	0	0	0					
	+ anteilige Zuweisungen und Umlagen für laufende Verwaltungstätigkeit	450.143,98	455.000	453.100	470.400	470.400	470.400	470.400					
	+ anteilige sonstige Transfereinzahlungen	0,00	0	0	0	0	0	0					
	+ anteilige öffentlich-rechtliche Leistungsentgelte, ausgenommen Investitionsbeiträge	420,10	0	0	0	0	0	0					
	+ anteilige privatrechtliche Leistungsentgelte	0,00	0	0	0	0	0	0					
	+ anteilige Kostenerstattungen und Kostenumlagen	0,00	0	0	0	0	0	0					
	+ anteilige Zinsen und sonstige Finanzeinzahlungen	0,00	0	0	0	0	0	0					
	+ anteilige sonstige haushaltswirksame Einzahlungen aus laufender Verwaltungstätigkeit	0,00	0	0	0	0	0	0					
2	<b>= anteilige Einzahlungen aus laufender Verwaltungstätigkeit</b>	<b>450.564,08</b>	<b>455.000</b>	<b>453.100</b>	<b>470.400</b>	<b>470.400</b>	<b>470.400</b>	<b>470.400</b>					
3	anteilige Personalauszahlungen	13.658,95	14.100	14.900	15.300	15.400	15.400	15.600					
	+ anteilige Versorgungsauszahlungen	0,00	0	0	0	0	0	0					
	+ anteilige Auszahlungen für Sach- und Dienstleistungen	0,00	0	0	0	0	0	0					
	+ anteilige Zinsen und sonstige Finanzauszahlungen	0,00	0	0	0	0	0	0					
	+ anteilige Transferauszahlungen aus laufender Verwaltungstätigkeit	1.016.601,35	1.108.000	1.123.400	1.182.900	1.200.000	1.205.000	1.205.000					
	+ sonstige haushaltswirksame Auszahlungen aus laufender Verwaltungstätigkeit	0,00	0	0	0	0	0	0					
4	<b>= anteilige Auszahlungen aus laufender Verwaltungstätigkeit</b>	<b>1.030.260,30</b>	<b>1.122.100</b>	<b>1.138.300</b>	<b>1.198.200</b>	<b>1.215.400</b>	<b>1.220.400</b>	<b>1.220.600</b>					
5	<b>= anteiliger Zahlungsmittelsaldo aus laufender Verwaltungstätigkeit (Nummer 2 ./ Nummer 4)</b>	<b>-579.696,22</b>	<b>-667.100</b>	<b>-685.200</b>	<b>-727.800</b>	<b>-745.000</b>	<b>-750.000</b>	<b>-750.200</b>					
6	anteilige Einzahlungen aus Investitionszuwendungen	0,00	0	0	0	0	0	0					
	darunter: investive Schlüsselzuweisungen	0,00	0	0	0	0	0	0					
	+ anteilige Einzahlungen aus Investitionsbeiträgen und ähnlichen Entgelten für Investitionstätigkeit	0,00	0	0	0	0	0	0					
	+ anteilige Einzahlungen aus der Veräußerung von immateriellen Vermögensgegenständen	0,00	0	0	0	0	0	0					
	+ anteilige Einzahlungen aus der Veräußerung von Grundstücken, Gebäuden und sonstigen unbeweglichen Vermögensgegenständen	0,00	0	0	0	0	0	0					
	+ anteilige Einzahlungen aus der Veräußerung von übrigem Sachanlagevermögen	0,00	0	0	0	0	0	0					
	+ anteilige Einzahlungen aus der Veräußerung von Finanzanlagevermögen und von Wertpapieren des Umlaufvermögens	0,00	0	0	0	0	0	0					
	+ anteilige Einzahlungen für sonstige Investitionstätigkeit	0,00	0	0	0	0	0	0					
	<b>= anteilige Einzahlungen für Investitionstätigkeit</b>	<b>0,00</b>	<b>0</b>	<b>0</b>	<b>0</b>	<b>0</b>	<b>0</b>	<b>0</b>					
7	+ anteilige Auszahlungen für den Erwerb von immateriellen Vermögensgegenständen	0,00	0	0	0	0	0	0					
	+ anteilige Auszahlungen für den Erwerb von Grundstücken, Gebäuden und sonstigen unbeweglichen Vermögensgegenständen	0,00	0	0	0	0	0	0					



Produktklasse **3** Produktklasse 3  
Produktbereich **36** Kinder-, Jugend- und Familienhilfe (SGB VIII)  
Produktgruppe **36.5** Tageseinrichtungen für Kinder  
Produktuntergruppe **36.52** Zuschüsse an freie Träger für Kindertageseinrichtungen

Ein- und Auszahlungsarten (anteilig bezogen auf den Teilfinanzhaushalt)		Ergebnis des Vorvorjahres	Ansatz des Vorjahres (lfd. HH-Jahr)	Ansatz des 1. Haushaltsjahres (Planjahr)	Ansatz des 2. Haushaltsjahres (Planjahr)	das 1. (2025)	das 2. (2026)	das 3. (2027)
		2021	2022	2023	2024	auf das Haushaltsjahr folgende Jahr		
		EUR						
		1	2	3	4	5	6	7
	+ anteilige Auszahlungen für Baumaßnahmen	0,00	0	0	0	0	0	0
	+ anteilige Auszahlungen für den Erwerb von übrigem Sachanlagevermögen	0,00	0	0	0	0	0	0
	+ anteilige Auszahlungen für den Erwerb von Finanzanlagevermögen und von Wertpapieren des Umlaufvermögens	0,00	0	0	0	0	0	0
	+ anteilige Auszahlungen für Investitionsförderungsmaßnahmen	0,00	0	0	0	0	0	0
	+ anteilige Auszahlungen für sonstige Investitionstätigkeit	0,00	0	0	0	0	0	0
	<b>= anteilige Auszahlungen für Investitionstätigkeit</b>	<b>0,00</b>	<b>0</b>	<b>0</b>	<b>0</b>	<b>0</b>	<b>0</b>	<b>0</b>
	<b>= anteiliger Zahlungsmittelsaldo aus Investitionstätigkeit (Nummer 6 ./i. Nummer 7)</b>	<b>0,00</b>	<b>0</b>	<b>0</b>	<b>0</b>	<b>0</b>	<b>0</b>	<b>0</b>
8	<b>= anteilig veranschlagter Finanzierungsmittelüberschuss/-bedarf (Nummer 5 + Nummer 6 ./i. Nummer 7)</b>	<b>-579.696,22</b>	<b>-667.100</b>	<b>-685.200</b>	<b>-727.800</b>	<b>-745.000</b>	<b>-750.000</b>	<b>-750.200</b>
	+ anteilige Einzahlungen aus übertragenen Ermächtigungen (ohne Einzahlungen aus übertragenen Kreditermächtigungen)	0,00	0	0	0	0	0	0
	- anteilige Auszahlungen aus übertragenen Ermächtigungen	0,00	0	0	0	0	0	0
	Investitionsmaßnahmen von geringer finanzieller Bedeutung, bei denen keine Verpflichtungsermächtigungen veranschlagt sind							
	Summe der investiven Einzahlungen	0,00	0	0	0	0	0	0
	Summe der investiven Auszahlungen	0,00	0	0	0	0	0	0
	<b>Saldo (Summe der investiven Einzahlungen ./i. Summe der investiven Auszahlungen)</b>	<b>0,00</b>	<b>0</b>	<b>0</b>	<b>0</b>	<b>0</b>	<b>0</b>	<b>0</b>

Produktklasse 4		Produktklasse 4						
Ein- und Auszahlungsarten (anteilig bezogen auf den Teilfinanzhaushalt)		Ergebnis des Vorvorjahres	Ansatz des Vorjahres (Ifd. HH-Jahr)	Ansatz des 1. Haushaltsjahres (Planjahr)	Ansatz des 2. Haushaltsjahres (Planjahr)	das 1. (2025)	das 2. (2026)	das 3. (2027)
		2021	2022	2023	2024	auf das Haushaltsjahr folgende Jahr		
		EUR						
		1	2	3	4	5	6	7
1	anteilige Steuern und ähnliche Abgaben	0,00	0	0	0	0	0	0
	+ anteilige Zuweisungen und Umlagen für laufende Verwaltungstätigkeit	0,00	0	0	0	0	0	0
	+ anteilige sonstige Transfereinzahlungen	0,00	0	0	0	0	0	0
	+ anteilige öffentlich-rechtliche Leistungsentgelte, ausgenommen Investitionsbeiträge	23.242,00	35.000	45.000	45.000	45.000	45.000	45.000
	+ anteilige privatrechtliche Leistungsentgelte	31.383,56	80.000	40.000	40.000	40.000	40.000	4.000
	+ anteilige Kostenerstattungen und Kostenumlagen	0,00	0	0	0	0	0	0
	+ anteilige Zinsen und sonstige Finanzeinzahlungen	0,00	0	0	0	0	0	0
	+ anteilige sonstige haushaltswirksame Einzahlungen aus laufender Verwaltungstätigkeit	0,00	0	0	0	0	0	0
2	<b>= anteilige Einzahlungen aus laufender Verwaltungstätigkeit</b>	<b>54.625,56</b>	<b>115.000</b>	<b>85.000</b>	<b>85.000</b>	<b>85.000</b>	<b>85.000</b>	<b>49.000</b>
3	anteilige Personalauszahlungen	196.140,08	196.400	205.200	213.700	219.700	219.700	227.700
	+ anteilige Versorgungsauszahlungen	0,00	0	0	0	0	0	0
	+ anteilige Auszahlungen für Sach- und Dienstleistungen	85.676,58	73.300	79.400	97.400	81.800	81.800	81.800
	+ anteilige Zinsen und sonstige Finanzauszahlungen	0,00	0	0	0	0	0	0
	+ anteilige Transferauszahlungen aus laufender Verwaltungstätigkeit	68.100,00	68.100	18.100	18.100	18.100	18.100	18.100
	+ sonstige haushaltswirksame Auszahlungen aus laufender Verwaltungstätigkeit	2.043,77	3.000	3.600	3.600	3.600	3.600	3.600
4	<b>= anteilige Auszahlungen aus laufender Verwaltungstätigkeit</b>	<b>351.960,43</b>	<b>340.800</b>	<b>306.300</b>	<b>332.800</b>	<b>323.200</b>	<b>323.200</b>	<b>331.200</b>
5	<b>= anteiliger Zahlungsmittelsaldo aus laufender Verwaltungstätigkeit (Nummer 2 ./ Numer 4)</b>	<b>-297.334,87</b>	<b>-225.800</b>	<b>-221.300</b>	<b>-247.800</b>	<b>-238.200</b>	<b>-238.200</b>	<b>-282.200</b>
6	anteilige Einzahlungen aus Investitionszuwendungen	13.043,94	0	0	0	0	0	0
	darunter: investive Schlüsselzuweisungen	0,00	0	0	0	0	0	0
	+ anteilige Einzahlungen aus Investitionsbeiträgen und ähnlichen Entgelten für Investitionstätigkeit	0,00	0	0	0	0	0	0
	+ anteilige Einzahlungen aus der Veräußerung von immateriellen Vermögensgegenständen	0,00	0	0	0	0	0	0
	+ anteilige Einzahlungen aus der Veräußerung von Grundstücken, Gebäuden und sonstigen unbeweglichen Vermögensgegenständen	0,00	0	0	0	0	0	0
	+ anteilige Einzahlungen aus der Veräußerung von übrigem Sachanlagevermögen	0,00	0	0	0	0	0	0
	+ anteilige Einzahlungen aus der Veräußerung von Finanzanlagevermögen und von Wertpapieren des Umlaufvermögens	0,00	0	0	0	0	0	0
	+ anteilige Einzahlungen für sonstige Investitionstätigkeit	0,00	0	0	0	0	0	0
	<b>= anteilige Einzahlungen für Investitionstätigkeit</b>	<b>13.043,94</b>	<b>0</b>	<b>0</b>	<b>0</b>	<b>0</b>	<b>0</b>	<b>0</b>
7	+ anteilige Auszahlungen für den Erwerb von immateriellen Vermögensgegenständen	0,00	0	0	0	0	0	0
	+ anteilige Auszahlungen für den Erwerb von Grundstücken, Gebäuden und sonstigen unbeweglichen Vermögensgegenständen	0,00	0	0	0	0	0	0
	+ anteilige Auszahlungen für Baumaßnahmen	0,00	1.700	3.500	0	5.000	0	0
	+ anteilige Auszahlungen für den Erwerb von übrigem Sachanlagevermögen	0,00	0	0	0	0	0	0
	+ anteilige Auszahlungen für den Erwerb von Finanzanlagevermögen und von Wertpapieren des Umlaufvermögens	0,00	0	0	0	0	0	0

Produktklasse 4		Produktklasse 4						
Ein- und Auszahlungsarten (anteilig bezogen auf den Teilfinanzhaushalt)		Ergebnis des Vorvorjahres	Ansatz des Vorjahres (Ifd. HH-Jahr)	Ansatz des 1. Haushaltsjahres (Planjahr)	Ansatz des 2. Haushaltsjahres (Planjahr)	das 1. (2025)	das 2. (2026)	das 3. (2027)
		2021	2022	2023	2024	auf das Haushaltsjahr folgende Jahr		
		EUR						
		1	2	3	4	5	6	7
	+ anteilige Auszahlungen für Investitionsförderungsmaßnahmen	0,00	0	0	0	0	0	0
	+ anteilige Auszahlungen für sonstige Investitionstätigkeit	0,00	0	0	0	0	0	0
	<b>= anteilige Auszahlungen für Investitionstätigkeit</b>	<b>0,00</b>	<b>1.700</b>	<b>3.500</b>	<b>0</b>	<b>5.000</b>	<b>0</b>	<b>0</b>
	<b>= anteiliger Zahlungsmittelsaldo aus Investitionstätigkeit (Nummer 6 ./i. Nummer 7)</b>	<b>13.043,94</b>	<b>-1.700</b>	<b>-3.500</b>	<b>0</b>	<b>-5.000</b>	<b>0</b>	<b>0</b>
8	<b>= anteilig veranschlagter Finanzierungsmittelüberschuss/-bedarf (Nummer 5 + Nummer 6 ./i. Nummer 7)</b>	<b>-284.290,93</b>	<b>-227.500</b>	<b>-224.800</b>	<b>-247.800</b>	<b>-243.200</b>	<b>-238.200</b>	<b>-282.200</b>
	+ anteilige Einzahlungen aus übertragenen Ermächtigungen (ohne Einzahlungen aus übertragenen Kreditermächtigungen)	0,00	0	0	0	0	0	0
	- anteilige Auszahlungen aus übertragenen Ermächtigungen	0,00	0	0	0	0	0	0
	Investitionsmaßnahmen von geringer finanzieller Bedeutung, bei denen keine Verpflichtungsermächtigungen veranschlagt sind							
	Summe der investiven Einzahlungen	0,00	0	0	0	0	0	0
	Summe der investiven Auszahlungen	0,00	0	0	0	0	0	0
	<b>Saldo (Summe der investiven Einzahlungen ./i. Summe der investiven Auszahlungen)</b>	<b>0,00</b>	<b>0</b>	<b>0</b>	<b>0</b>	<b>0</b>	<b>0</b>	<b>0</b>

Produktklasse **4** Produktklasse 4  
Produktbereich **42** Förderung des Sports

Ein- und Auszahlungsarten (anteilig bezogen auf den Teilfinanzhaushalt)		Ergebnis des Vorvorjahres	Ansatz des Vorjahres (Ifd. HH-Jahr) 2022	Ansatz des 1. Haushaltsjahres (Planjahr) 2023	Ansatz des 2. Haushaltsjahres (Planjahr) 2024	das 1. (2025)	das 2. (2026)	das 3. (2027)
		auf das Haushaltsjahr folgende Jahr						
		EUR						
		2021	2022	2023	2024	5	6	7
1	anteilige Steuern und ähnliche Abgaben	0,00	0	0	0	0	0	0
	+ anteilige Zuweisungen und Umlagen für laufende Verwaltungstätigkeit	0,00	0	0	0	0	0	0
	+ anteilige sonstige Transfereinzahlungen	0,00	0	0	0	0	0	0
	+ anteilige öffentlich-rechtliche Leistungsentgelte, ausgenommen Investitionsbeiträge	23.242,00	35.000	45.000	45.000	45.000	45.000	45.000
	+ anteilige privatrechtliche Leistungsentgelte	31.383,56	80.000	40.000	40.000	40.000	40.000	4.000
	+ anteilige Kostenerstattungen und Kostenumlagen	0,00	0	0	0	0	0	0
	+ anteilige Zinsen und sonstige Finanzeinzahlungen	0,00	0	0	0	0	0	0
	+ anteilige sonstige haushaltswirksame Einzahlungen aus laufender Verwaltungstätigkeit	0,00	0	0	0	0	0	0
2	<b>= anteilige Einzahlungen aus laufender Verwaltungstätigkeit</b>	<b>54.625,56</b>	<b>115.000</b>	<b>85.000</b>	<b>85.000</b>	<b>85.000</b>	<b>85.000</b>	<b>49.000</b>
3	anteilige Personalauszahlungen	196.140,08	196.400	205.200	213.700	219.700	219.700	227.700
	+ anteilige Versorgungsauszahlungen	0,00	0	0	0	0	0	0
	+ anteilige Auszahlungen für Sach- und Dienstleistungen	85.676,58	73.300	79.400	97.400	81.800	81.800	81.800
	+ anteilige Zinsen und sonstige Finanzauszahlungen	0,00	0	0	0	0	0	0
	+ anteilige Transferauszahlungen aus laufender Verwaltungstätigkeit	68.100,00	68.100	18.100	18.100	18.100	18.100	18.100
	+ sonstige haushaltswirksame Auszahlungen aus laufender Verwaltungstätigkeit	2.043,77	3.000	3.600	3.600	3.600	3.600	3.600
4	<b>= anteilige Auszahlungen aus laufender Verwaltungstätigkeit</b>	<b>351.960,43</b>	<b>340.800</b>	<b>306.300</b>	<b>332.800</b>	<b>323.200</b>	<b>323.200</b>	<b>331.200</b>
5	<b>= anteiliger Zahlungsmittelsaldo aus laufender Verwaltungstätigkeit (Nummer 2 ./ Nummer 4)</b>	<b>-297.334,87</b>	<b>-225.800</b>	<b>-221.300</b>	<b>-247.800</b>	<b>-238.200</b>	<b>-238.200</b>	<b>-282.200</b>
6	anteilige Einzahlungen aus Investitionszuwendungen	13.043,94	0	0	0	0	0	0
	darunter: investive Schlüsselzuweisungen	0,00	0	0	0	0	0	0
	+ anteilige Einzahlungen aus Investitionsbeiträgen und ähnlichen Entgelten für Investitionstätigkeit	0,00	0	0	0	0	0	0
	+ anteilige Einzahlungen aus der Veräußerung von immateriellen Vermögensgegenständen	0,00	0	0	0	0	0	0
	+ anteilige Einzahlungen aus der Veräußerung von Grundstücken, Gebäuden und sonstigen unbeweglichen Vermögensgegenständen	0,00	0	0	0	0	0	0
	+ anteilige Einzahlungen aus der Veräußerung von übrigem Sachanlagevermögen	0,00	0	0	0	0	0	0
	+ anteilige Einzahlungen aus der Veräußerung von Finanzanlagevermögen und von Wertpapieren des Umlaufvermögens	0,00	0	0	0	0	0	0
	+ anteilige Einzahlungen für sonstige Investitionstätigkeit	0,00	0	0	0	0	0	0
	<b>= anteilige Einzahlungen für Investitionstätigkeit</b>	<b>13.043,94</b>	<b>0</b>	<b>0</b>	<b>0</b>	<b>0</b>	<b>0</b>	<b>0</b>
7	+ anteilige Auszahlungen für den Erwerb von immateriellen Vermögensgegenständen	0,00	0	0	0	0	0	0
	+ anteilige Auszahlungen für den Erwerb von Grundstücken, Gebäuden und sonstigen unbeweglichen Vermögensgegenständen	0,00	0	0	0	0	0	0
	+ anteilige Auszahlungen für Baumaßnahmen	0,00	1.700	3.500	0	5.000	0	0
	+ anteilige Auszahlungen für den Erwerb von übrigem Sachanlagevermögen	0,00	0	0	0	0	0	0

Produktklasse **4** Produktklasse 4  
Produktbereich **42** Förderung des Sports

Ein- und Auszahlungsarten (anteilig bezogen auf den Teilfinanzhaushalt)		Ergebnis des Vorvorjahres	Ansatz des Vorjahres (Ifd. HH-Jahr) 2022	Ansatz des 1. Haushaltsjahres (Planjahr) 2023	Ansatz des 2. Haushaltsjahres (Planjahr) 2024	das 1. (2025)	das 2. (2026)	das 3. (2027)
		auf das Haushaltsjahr folgende Jahr						
		EUR						
		1	2	3	4	5	6	7
	+ anteilige Auszahlungen für den Erwerb von Finanzanlagevermögen und von Wertpapieren des Umlaufvermögens	0,00	0	0	0	0	0	0
	+ anteilige Auszahlungen für Investitionsförderungsmaßnahmen	0,00	0	0	0	0	0	0
	+ anteilige Auszahlungen für sonstige Investitionstätigkeit	0,00	0	0	0	0	0	0
	<b>= anteilige Auszahlungen für Investitionstätigkeit</b>	<b>0,00</b>	<b>1.700</b>	<b>3.500</b>	<b>0</b>	<b>5.000</b>	<b>0</b>	<b>0</b>
	<b>= anteiliger Zahlungsmittelsaldo aus Investitionstätigkeit (Nummer 6 ./i. Nummer 7)</b>	<b>13.043,94</b>	<b>-1.700</b>	<b>-3.500</b>	<b>0</b>	<b>-5.000</b>	<b>0</b>	<b>0</b>
8	<b>= anteilig veranschlagter Finanzierungsmittelüberschuss/-bedarf (Nummer 5 + Nummer 6 ./i. Nummer 7)</b>	<b>-284.290,93</b>	<b>-227.500</b>	<b>-224.800</b>	<b>-247.800</b>	<b>-243.200</b>	<b>-238.200</b>	<b>-282.200</b>
	+ anteilige Einzahlungen aus übertragenen Ermächtigungen (ohne Einzahlungen aus übertragenen Kreditermächtigungen)	0,00	0	0	0	0	0	0
	- anteilige Auszahlungen aus übertragenen Ermächtigungen	0,00	0	0	0	0	0	0
	Investitionsmaßnahmen von geringer finanzieller Bedeutung, bei denen keine Verpflichtungsermächtigungen veranschlagt sind							
	Summe der investiven Einzahlungen	0,00	0	0	0	0	0	0
	Summe der investiven Auszahlungen	0,00	0	0	0	0	0	0
	<b>Saldo (Summe der investiven Einzahlungen ./i. Summe der investiven Auszahlungen)</b>	<b>0,00</b>	<b>0</b>	<b>0</b>	<b>0</b>	<b>0</b>	<b>0</b>	<b>0</b>

Produktklasse **4** Produktklasse 4  
Produktbereich **42** Förderung des Sports  
Produktgruppe **42.1** Förderung des Sports  
Produktuntergruppe **42.10** Förderung des Sports

Ein- und Auszahlungsarten (anteilig bezogen auf den Teilfinanzhaushalt)		Ergebnis des Vorvorjahres	Ansatz des Vorjahres (lfd. HH-Jahr)	Ansatz des 1. Haushaltsjahres (Planjahr)	Ansatz des 2. Haushaltsjahres (Planjahr)	das 1. (2025)	das 2. (2026)	das 3. (2027)
		2021	2022	2023	2024	auf das Haushaltsjahr folgende Jahr		
		EUR						
		1	2	3	4	5	6	7
1	anteilige Steuern und ähnliche Abgaben	0,00	0	0	0	0	0	0
	+ anteilige Zuweisungen und Umlagen für laufende Verwaltungstätigkeit	0,00	0	0	0	0	0	0
	+ anteilige sonstige Transfereinzahlungen	0,00	0	0	0	0	0	0
	+ anteilige öffentlich-rechtliche Leistungsentgelte, ausgenommen Investitionsbeiträge	0,00	0	0	0	0	0	0
	+ anteilige privatrechtliche Leistungsentgelte	0,00	0	0	0	0	0	0
	+ anteilige Kostenerstattungen und Kostenumlagen	0,00	0	0	0	0	0	0
	+ anteilige Zinsen und sonstige Finanzeinzahlungen	0,00	0	0	0	0	0	0
	+ anteilige sonstige haushaltswirksame Einzahlungen aus laufender Verwaltungstätigkeit	0,00	0	0	0	0	0	0
2	<b>= anteilige Einzahlungen aus laufender Verwaltungstätigkeit</b>	<b>0,00</b>	<b>0</b>	<b>0</b>	<b>0</b>	<b>0</b>	<b>0</b>	<b>0</b>
3	anteilige Personalauszahlungen	0,00	0	0	0	0	0	0
	+ anteilige Versorgungsauszahlungen	0,00	0	0	0	0	0	0
	+ anteilige Auszahlungen für Sach- und Dienstleistungen	0,00	0	0	0	0	0	0
	+ anteilige Zinsen und sonstige Finanzauszahlungen	0,00	0	0	0	0	0	0
	+ anteilige Transferauszahlungen aus laufender Verwaltungstätigkeit	68.100,00	68.100	18.100	18.100	18.100	18.100	18.100
	+ sonstige haushaltswirksame Auszahlungen aus laufender Verwaltungstätigkeit	0,00	0	0	0	0	0	0
4	<b>= anteilige Auszahlungen aus laufender Verwaltungstätigkeit</b>	<b>68.100,00</b>	<b>68.100</b>	<b>18.100</b>	<b>18.100</b>	<b>18.100</b>	<b>18.100</b>	<b>18.100</b>
5	<b>= anteiliger Zahlungsmittelsaldo aus laufender Verwaltungstätigkeit (Nummer 2 ./ Nummer 4)</b>	<b>-68.100,00</b>	<b>-68.100</b>	<b>-18.100</b>	<b>-18.100</b>	<b>-18.100</b>	<b>-18.100</b>	<b>-18.100</b>
6	anteilige Einzahlungen aus Investitionszuwendungen	13.043,94	0	0	0	0	0	0
	darunter: investive Schlüsselzuweisungen	0,00	0	0	0	0	0	0
	+ anteilige Einzahlungen aus Investitionsbeiträgen und ähnlichen Entgelten für Investitionstätigkeit	0,00	0	0	0	0	0	0
	+ anteilige Einzahlungen aus der Veräußerung von immateriellen Vermögensgegenständen	0,00	0	0	0	0	0	0
	+ anteilige Einzahlungen aus der Veräußerung von Grundstücken, Gebäuden und sonstigen unbeweglichen Vermögensgegenständen	0,00	0	0	0	0	0	0
	+ anteilige Einzahlungen aus der Veräußerung von übrigem Sachanlagevermögen	0,00	0	0	0	0	0	0
	+ anteilige Einzahlungen aus der Veräußerung von Finanzanlagevermögen und von Wertpapieren des Umlaufvermögens	0,00	0	0	0	0	0	0
	+ anteilige Einzahlungen für sonstige Investitionstätigkeit	0,00	0	0	0	0	0	0
	<b>= anteilige Einzahlungen für Investitionstätigkeit</b>	<b>13.043,94</b>	<b>0</b>	<b>0</b>	<b>0</b>	<b>0</b>	<b>0</b>	<b>0</b>
7	+ anteilige Auszahlungen für den Erwerb von immateriellen Vermögensgegenständen	0,00	0	0	0	0	0	0
	+ anteilige Auszahlungen für den Erwerb von Grundstücken, Gebäuden und sonstigen unbeweglichen Vermögensgegenständen	0,00	0	0	0	0	0	0

Produktklasse **4** Produktklasse 4  
Produktbereich **42** Förderung des Sports  
Produktgruppe **42.1** Förderung des Sports  
Produktuntergruppe **42.10** Förderung des Sports

Ein- und Auszahlungsarten (anteilig bezogen auf den Teilfinanzhaushalt)		Ergebnis des Vorvorjahres	Ansatz des Vorjahres (lfd. HH-Jahr)	Ansatz des 1. Haushaltsjahres (Planjahr)	Ansatz des 2. Haushaltsjahres (Planjahr)	das 1. (2025)	das 2. (2026)	das 3. (2027)
		2021	2022	2023	2024	auf das Haushaltsjahr folgende Jahr		
		EUR						
		1	2	3	4	5	6	7
	+ anteilige Auszahlungen für Baumaßnahmen	0,00	0	0	0	0	0	0
	+ anteilige Auszahlungen für den Erwerb von übrigem Sachanlagevermögen	0,00	0	0	0	0	0	0
	+ anteilige Auszahlungen für den Erwerb von Finanzanlagevermögen und von Wertpapieren des Umlaufvermögens	0,00	0	0	0	0	0	0
	+ anteilige Auszahlungen für Investitionsförderungsmaßnahmen	0,00	0	0	0	0	0	0
	+ anteilige Auszahlungen für sonstige Investitionstätigkeit	0,00	0	0	0	0	0	0
	<b>= anteilige Auszahlungen für Investitionstätigkeit</b>	<b>0,00</b>	<b>0</b>	<b>0</b>	<b>0</b>	<b>0</b>	<b>0</b>	<b>0</b>
	<b>= anteiliger Zahlungsmittelsaldo aus Investitionstätigkeit (Nummer 6 ./i. Nummer 7)</b>	<b>13.043,94</b>	<b>0</b>	<b>0</b>	<b>0</b>	<b>0</b>	<b>0</b>	<b>0</b>
8	<b>= anteilig veranschlagter Finanzierungsmittelüberschuss/-bedarf (Nummer 5 + Nummer 6 ./i. Nummer 7)</b>	<b>-55.056,06</b>	<b>-68.100</b>	<b>-18.100</b>	<b>-18.100</b>	<b>-18.100</b>	<b>-18.100</b>	<b>-18.100</b>
	+ anteilige Einzahlungen aus übertragenen Ermächtigungen (ohne Einzahlungen aus übertragenen Kreditermächtigungen)	0,00	0	0	0	0	0	0
	- anteilige Auszahlungen aus übertragenen Ermächtigungen	0,00	0	0	0	0	0	0
	Investitionsmaßnahmen von geringer finanzieller Bedeutung, bei denen keine Verpflichtungsermächtigungen veranschlagt sind							
	Summe der investiven Einzahlungen	0,00	0	0	0	0	0	0
	Summe der investiven Auszahlungen	0,00	0	0	0	0	0	0
	<b>Saldo (Summe der investiven Einzahlungen ./i. Summe der investiven Auszahlungen)</b>	<b>0,00</b>	<b>0</b>	<b>0</b>	<b>0</b>	<b>0</b>	<b>0</b>	<b>0</b>

Produktklasse **4** Produktklasse 4  
Produktbereich **42** Förderung des Sports  
Produktgruppe **42.4** Sportplätze  
Produktuntergruppe **42.41** Sportplätze

Ein- und Auszahlungsarten (anteilig bezogen auf den Teilfinanzhaushalt)		Ergebnis des Vorvorjahres	Ansatz des Vorjahres (lfd. HH-Jahr)	Ansatz des 1. Haushaltsjahres (Planjahr)	Ansatz des 2. Haushaltsjahres (Planjahr)	das 1. (2025)	das 2. (2026)	das 3. (2027)
		2021	2022	2023	2024	auf das Haushaltsjahr folgende Jahr		
		EUR						
		1	2	3	4	5	6	7
1	anteilige Steuern und ähnliche Abgaben	0,00	0	0	0	0	0	0
	+ anteilige Zuweisungen und Umlagen für laufende Verwaltungstätigkeit	0,00	0	0	0	0	0	0
	+ anteilige sonstige Transfereinzahlungen	0,00	0	0	0	0	0	0
	+ anteilige öffentlich-rechtliche Leistungsentgelte, ausgenommen Investitionsbeiträge	0,00	0	0	0	0	0	0
	+ anteilige privatrechtliche Leistungsentgelte	30.989,06	80.000	40.000	40.000	40.000	40.000	4.000
	+ anteilige Kostenerstattungen und Kostenumlagen	0,00	0	0	0	0	0	0
	+ anteilige Zinsen und sonstige Finanzeinzahlungen	0,00	0	0	0	0	0	0
	+ anteilige sonstige haushaltswirksame Einzahlungen aus laufender Verwaltungstätigkeit	0,00	0	0	0	0	0	0
2	<b>= anteilige Einzahlungen aus laufender Verwaltungstätigkeit</b>	<b>30.989,06</b>	<b>80.000</b>	<b>40.000</b>	<b>40.000</b>	<b>40.000</b>	<b>40.000</b>	<b>4.000</b>
3	anteilige Personalauszahlungen	47.207,34	70.800	72.500	74.500	76.300	76.300	79.300
	+ anteilige Versorgungsauszahlungen	0,00	0	0	0	0	0	0
	+ anteilige Auszahlungen für Sach- und Dienstleistungen	4.393,80	5.900	6.300	6.300	6.300	6.300	6.300
	+ anteilige Zinsen und sonstige Finanzauszahlungen	0,00	0	0	0	0	0	0
	+ anteilige Transferauszahlungen aus laufender Verwaltungstätigkeit	0,00	0	0	0	0	0	0
	+ sonstige haushaltswirksame Auszahlungen aus laufender Verwaltungstätigkeit	455,10	900	1.000	1.000	1.000	1.000	1.000
4	<b>= anteilige Auszahlungen aus laufender Verwaltungstätigkeit</b>	<b>52.056,24</b>	<b>77.600</b>	<b>79.800</b>	<b>81.800</b>	<b>83.600</b>	<b>83.600</b>	<b>86.600</b>
5	<b>= anteiliger Zahlungsmittelsaldo aus laufender Verwaltungstätigkeit (Nummer 2 ./ Nummer 4)</b>	<b>-21.067,18</b>	<b>2.400</b>	<b>-39.800</b>	<b>-41.800</b>	<b>-43.600</b>	<b>-43.600</b>	<b>-82.600</b>
6	anteilige Einzahlungen aus Investitionszuwendungen	0,00	0	0	0	0	0	0
	darunter: investive Schlüsselzuweisungen	0,00	0	0	0	0	0	0
	+ anteilige Einzahlungen aus Investitionsbeiträgen und ähnlichen Entgelten für Investitionstätigkeit	0,00	0	0	0	0	0	0
	+ anteilige Einzahlungen aus der Veräußerung von immateriellen Vermögensgegenständen	0,00	0	0	0	0	0	0
	+ anteilige Einzahlungen aus der Veräußerung von Grundstücken, Gebäuden und sonstigen unbeweglichen Vermögensgegenständen	0,00	0	0	0	0	0	0
	+ anteilige Einzahlungen aus der Veräußerung von übrigem Sachanlagevermögen	0,00	0	0	0	0	0	0
	+ anteilige Einzahlungen aus der Veräußerung von Finanzanlagevermögen und von Wertpapieren des Umlaufvermögens	0,00	0	0	0	0	0	0
	+ anteilige Einzahlungen für sonstige Investitionstätigkeit	0,00	0	0	0	0	0	0
	<b>= anteilige Einzahlungen für Investitionstätigkeit</b>	<b>0,00</b>	<b>0</b>	<b>0</b>	<b>0</b>	<b>0</b>	<b>0</b>	<b>0</b>
7	+ anteilige Auszahlungen für den Erwerb von immateriellen Vermögensgegenständen	0,00	0	0	0	0	0	0
	+ anteilige Auszahlungen für den Erwerb von Grundstücken, Gebäuden und sonstigen unbeweglichen Vermögensgegenständen	0,00	0	0	0	0	0	0



Produktklasse **4** Produktklasse 4  
Produktbereich **42** Förderung des Sports  
Produktgruppe **42.4** Sportplätze  
Produktuntergruppe **42.41** Sportplätze

Ein- und Auszahlungsarten (anteilig bezogen auf den Teilfinanzhaushalt)		Ergebnis des Vorvorjahres	Ansatz des Vorjahres (lfd. HH-Jahr)	Ansatz des 1. Haushaltsjahres (Planjahr)	Ansatz des 2. Haushaltsjahres (Planjahr)	das 1. (2025)	das 2. (2026)	das 3. (2027)
		2021	2022	2023	2024	auf das Haushaltsjahr folgende Jahr		
		EUR						
		1	2	3	4	5	6	7
	+ anteilige Auszahlungen für Baumaßnahmen	0,00	0	0	0	0	0	0
	+ anteilige Auszahlungen für den Erwerb von übrigem Sachanlagevermögen	0,00	0	0	0	0	0	0
	+ anteilige Auszahlungen für den Erwerb von Finanzanlagevermögen und von Wertpapieren des Umlaufvermögens	0,00	0	0	0	0	0	0
	+ anteilige Auszahlungen für Investitionsförderungsmaßnahmen	0,00	0	0	0	0	0	0
	+ anteilige Auszahlungen für sonstige Investitionstätigkeit	0,00	0	0	0	0	0	0
	<b>= anteilige Auszahlungen für Investitionstätigkeit</b>	<b>0,00</b>	<b>0</b>	<b>0</b>	<b>0</b>	<b>0</b>	<b>0</b>	<b>0</b>
	<b>= anteiliger Zahlungsmittelsaldo aus Investitionstätigkeit (Nummer 6 ./i. Nummer 7)</b>	<b>0,00</b>	<b>0</b>	<b>0</b>	<b>0</b>	<b>0</b>	<b>0</b>	<b>0</b>
8	<b>= anteilig veranschlagter Finanzierungsmittelüberschuss/-bedarf (Nummer 5 + Nummer 6 ./i. Nummer 7)</b>	<b>-21.067,18</b>	<b>2.400</b>	<b>-39.800</b>	<b>-41.800</b>	<b>-43.600</b>	<b>-43.600</b>	<b>-82.600</b>
	+ anteilige Einzahlungen aus übertragenen Ermächtigungen (ohne Einzahlungen aus übertragenen Kreditermächtigungen)	0,00	0	0	0	0	0	0
	- anteilige Auszahlungen aus übertragenen Ermächtigungen	0,00	0	0	0	0	0	0
	Investitionsmaßnahmen von geringer finanzieller Bedeutung, bei denen keine Verpflichtungsermächtigungen veranschlagt sind							
	Summe der investiven Einzahlungen	0,00	0	0	0	0	0	0
	Summe der investiven Auszahlungen	0,00	0	0	0	0	0	0
	<b>Saldo (Summe der investiven Einzahlungen ./i. Summe der investiven Auszahlungen)</b>	<b>0,00</b>	<b>0</b>	<b>0</b>	<b>0</b>	<b>0</b>	<b>0</b>	<b>0</b>

Produktklasse **4** Produktklasse 4  
Produktbereich **42** Förderung des Sports  
Produktgruppe **42.4** Sportplätze  
Produktuntergruppe **42.42** Hallenbäder

Ein- und Auszahlungsarten (anteilig bezogen auf den Teilfinanzhaushalt)		Ergebnis des Vorvorjahres	Ansatz des Vorjahres (lfd. HH-Jahr)	Ansatz des 1. Haushaltsjahres (Planjahr)	Ansatz des 2. Haushaltsjahres (Planjahr)	das 1. (2025)	das 2. (2026)	das 3. (2027)					
		2021	2022	2023	2024	auf das Haushaltsjahr folgende Jahr							
		EUR							1	2	3	4	5
1	anteilige Steuern und ähnliche Abgaben	0,00	0	0	0	0	0	0					
	+ anteilige Zuweisungen und Umlagen für laufende Verwaltungstätigkeit	0,00	0	0	0	0	0	0					
	+ anteilige sonstige Transfereinzahlungen	0,00	0	0	0	0	0	0					
	+ anteilige öffentlich-rechtliche Leistungsentgelte, ausgenommen Investitionsbeiträge	23.242,00	35.000	45.000	45.000	45.000	45.000	45.000					
	+ anteilige privatrechtliche Leistungsentgelte	394,50	0	0	0	0	0	0					
	+ anteilige Kostenerstattungen und Kostenumlagen	0,00	0	0	0	0	0	0					
	+ anteilige Zinsen und sonstige Finanzeinzahlungen	0,00	0	0	0	0	0	0					
	+ anteilige sonstige haushaltswirksame Einzahlungen aus laufender Verwaltungstätigkeit	0,00	0	0	0	0	0	0					
2	<b>= anteilige Einzahlungen aus laufender Verwaltungstätigkeit</b>	<b>23.636,50</b>	<b>35.000</b>	<b>45.000</b>	<b>45.000</b>	<b>45.000</b>	<b>45.000</b>	<b>45.000</b>					
3	anteilige Personalauszahlungen	148.932,74	125.600	132.700	139.200	143.400	143.400	148.400					
	+ anteilige Versorgungsauszahlungen	0,00	0	0	0	0	0	0					
	+ anteilige Auszahlungen für Sach- und Dienstleistungen	81.282,78	67.400	73.100	91.100	75.500	75.500	75.500					
	+ anteilige Zinsen und sonstige Finanzauszahlungen	0,00	0	0	0	0	0	0					
	+ anteilige Transferauszahlungen aus laufender Verwaltungstätigkeit	0,00	0	0	0	0	0	0					
	+ sonstige haushaltswirksame Auszahlungen aus laufender Verwaltungstätigkeit	1.588,67	2.100	2.600	2.600	2.600	2.600	2.600					
4	<b>= anteilige Auszahlungen aus laufender Verwaltungstätigkeit</b>	<b>231.804,19</b>	<b>195.100</b>	<b>208.400</b>	<b>232.900</b>	<b>221.500</b>	<b>221.500</b>	<b>226.500</b>					
5	<b>= anteiliger Zahlungsmittelsaldo aus laufender Verwaltungstätigkeit (Nummer 2 ./ Nummer 4)</b>	<b>-208.167,69</b>	<b>-160.100</b>	<b>-163.400</b>	<b>-187.900</b>	<b>-176.500</b>	<b>-176.500</b>	<b>-181.500</b>					
6	anteilige Einzahlungen aus Investitionszuwendungen	0,00	0	0	0	0	0	0					
	darunter: investive Schlüsselzuweisungen	0,00	0	0	0	0	0	0					
	+ anteilige Einzahlungen aus Investitionsbeiträgen und ähnlichen Entgelten für Investitionstätigkeit	0,00	0	0	0	0	0	0					
	+ anteilige Einzahlungen aus der Veräußerung von immateriellen Vermögensgegenständen	0,00	0	0	0	0	0	0					
	+ anteilige Einzahlungen aus der Veräußerung von Grundstücken, Gebäuden und sonstigen unbeweglichen Vermögensgegenständen	0,00	0	0	0	0	0	0					
	+ anteilige Einzahlungen aus der Veräußerung von übrigem Sachanlagevermögen	0,00	0	0	0	0	0	0					
	+ anteilige Einzahlungen aus der Veräußerung von Finanzanlagevermögen und von Wertpapieren des Umlaufvermögens	0,00	0	0	0	0	0	0					
	+ anteilige Einzahlungen für sonstige Investitionstätigkeit	0,00	0	0	0	0	0	0					
	<b>= anteilige Einzahlungen für Investitionstätigkeit</b>	<b>0,00</b>	<b>0</b>	<b>0</b>	<b>0</b>	<b>0</b>	<b>0</b>	<b>0</b>					
7	+ anteilige Auszahlungen für den Erwerb von immateriellen Vermögensgegenständen	0,00	0	0	0	0	0	0					
	+ anteilige Auszahlungen für den Erwerb von Grundstücken, Gebäuden und sonstigen unbeweglichen Vermögensgegenständen	0,00	0	0	0	0	0	0					

Produktklasse **4** Produktklasse 4  
Produktbereich **42** Förderung des Sports  
Produktgruppe **42.4** Sportplätze  
Produktuntergruppe **42.42** Hallenbäder

Ein- und Auszahlungsarten (anteilig bezogen auf den Teilfinanzhaushalt)		Ergebnis des Vorvorjahres	Ansatz des Vorjahres (lfd. HH-Jahr)	Ansatz des 1. Haushaltsjahres (Planjahr)	Ansatz des 2. Haushaltsjahres (Planjahr)	das 1. (2025)	das 2. (2026)	das 3. (2027)
		2021	2022	2023	2024	auf das Haushaltsjahr folgende Jahr		
		EUR						
		1	2	3	4	5	6	7
	+ anteilige Auszahlungen für Baumaßnahmen	0,00	1.700	3.500	0	5.000	0	0
	+ anteilige Auszahlungen für den Erwerb von übrigem Sachanlagevermögen	0,00	0	0	0	0	0	0
	+ anteilige Auszahlungen für den Erwerb von Finanzanlagevermögen und von Wertpapieren des Umlaufvermögens	0,00	0	0	0	0	0	0
	+ anteilige Auszahlungen für Investitionsförderungsmaßnahmen	0,00	0	0	0	0	0	0
	+ anteilige Auszahlungen für sonstige Investitionstätigkeit	0,00	0	0	0	0	0	0
	<b>= anteilige Auszahlungen für Investitionstätigkeit</b>	<b>0,00</b>	<b>1.700</b>	<b>3.500</b>	<b>0</b>	<b>5.000</b>	<b>0</b>	<b>0</b>
	<b>= anteiliger Zahlungsmittelsaldo aus Investitionstätigkeit (Nummer 6 ./i. Nummer 7)</b>	<b>0,00</b>	<b>-1.700</b>	<b>-3.500</b>	<b>0</b>	<b>-5.000</b>	<b>0</b>	<b>0</b>
8	<b>= anteilig veranschlagter Finanzierungsmittelüberschuss/-bedarf (Nummer 5 + Nummer 6 ./i. Nummer 7)</b>	<b>-208.167,69</b>	<b>-161.800</b>	<b>-166.900</b>	<b>-187.900</b>	<b>-181.500</b>	<b>-176.500</b>	<b>-181.500</b>
	+ anteilige Einzahlungen aus übertragenen Ermächtigungen (ohne Einzahlungen aus übertragenen Kreditermächtigungen)	0,00	0	0	0	0	0	0
	- anteilige Auszahlungen aus übertragenen Ermächtigungen	0,00	0	0	0	0	0	0
	Investitionsmaßnahmen von geringer finanzieller Bedeutung, bei denen keine Verpflichtungsermächtigungen veranschlagt sind							
	Summe der investiven Einzahlungen	0,00	0	0	0	0	0	0
	Summe der investiven Auszahlungen	0,00	0	0	0	0	0	0
	<b>Saldo (Summe der investiven Einzahlungen ./i. Summe der investiven Auszahlungen)</b>	<b>0,00</b>	<b>0</b>	<b>0</b>	<b>0</b>	<b>0</b>	<b>0</b>	<b>0</b>

Produktklasse 5		Produktklasse 5						
Ein- und Auszahlungsarten (anteilig bezogen auf den Teilfinanzhaushalt)		Ergebnis des Vorvorjahres	Ansatz des Vorjahres (Ifd. HH-Jahr)	Ansatz des 1. Haushaltsjahres (Planjahr)	Ansatz des 2. Haushaltsjahres (Planjahr)	das 1. (2025)	das 2. (2026)	das 3. (2027)
		2021	2022	2023	2024	auf das Haushaltsjahr folgende Jahr		
		EUR						
		1	2	3	4	5	6	7
1	anteilige Steuern und ähnliche Abgaben	0,00	0	0	0	0	0	0
	+ anteilige Zuweisungen und Umlagen für laufende Verwaltungstätigkeit	941.613,87	300.000	339.400	257.900	257.900	257.900	257.900
	+ anteilige sonstige Transfereinzahlungen	0,00	0	0	0	0	0	0
	+ anteilige öffentlich-rechtliche Leistungsentgelte, ausgenommen Investitionsbeiträge	24.932,00	50.600	30.600	30.600	30.600	30.600	30.600
	+ anteilige privatrechtliche Leistungsentgelte	23.067,78	32.700	44.700	46.700	46.700	46.700	46.700
	+ anteilige Kostenerstattungen und Kostenumlagen	0,00	0	0	0	0	0	0
	+ anteilige Zinsen und sonstige Finanzeinzahlungen	380.619,10	383.000	309.700	378.100	378.100	378.100	378.100
	+ anteilige sonstige haushaltswirksame Einzahlungen aus laufender Verwaltungstätigkeit	246.494,40	220.000	234.400	234.400	234.400	234.400	234.400
2	<b>= anteilige Einzahlungen aus laufender Verwaltungstätigkeit</b>	<b>1.616.727,15</b>	<b>986.300</b>	<b>958.800</b>	<b>947.700</b>	<b>947.700</b>	<b>947.700</b>	<b>947.700</b>
3	anteilige Personalauszahlungen	229.142,35	240.000	240.900	251.700	253.700	253.700	255.700
	+ anteilige Versorgungsauszahlungen	0,00	0	0	0	0	0	0
	+ anteilige Auszahlungen für Sach- und Dienstleistungen	476.909,35	671.400	744.200	611.200	533.100	533.100	533.100
	+ anteilige Zinsen und sonstige Finanzauszahlungen	0,00	0	0	0	0	0	0
	+ anteilige Transferauszahlungen aus laufender Verwaltungstätigkeit	444.834,76	332.000	372.000	372.000	372.000	372.000	372.000
	+ sonstige haushaltswirksame Auszahlungen aus laufender Verwaltungstätigkeit	23.243,85	18.600	49.000	71.500	36.500	36.500	36.500
4	<b>= anteilige Auszahlungen aus laufender Verwaltungstätigkeit</b>	<b>1.174.130,31</b>	<b>1.262.000</b>	<b>1.406.100</b>	<b>1.306.400</b>	<b>1.195.300</b>	<b>1.195.300</b>	<b>1.197.300</b>
5	<b>= anteiliger Zahlungsmittelsaldo aus laufender Verwaltungstätigkeit (Nummer 2 ./ Numer 4)</b>	<b>442.596,84</b>	<b>-275.700</b>	<b>-447.300</b>	<b>-358.700</b>	<b>-247.600</b>	<b>-247.600</b>	<b>-249.600</b>
6	anteilige Einzahlungen aus Investitionszuwendungen	43.769,74	0	132.000	152.000	139.500	7.500	7.500
	darunter: investive Schlüsselzuweisungen	0,00	0	0	0	0	0	0
	+ anteilige Einzahlungen aus Investitionsbeiträgen und ähnlichen Entgelten für Investitionstätigkeit	0,00	0	0	0	0	0	0
	+ anteilige Einzahlungen aus der Veräußerung von immateriellen Vermögensgegenständen	0,00	0	0	0	0	0	0
	+ anteilige Einzahlungen aus der Veräußerung von Grundstücken, Gebäuden und sonstigen unbeweglichen Vermögensgegenständen	0,00	0	0	0	0	0	0
	+ anteilige Einzahlungen aus der Veräußerung von übrigem Sachanlagevermögen	0,00	0	0	0	0	0	0
	+ anteilige Einzahlungen aus der Veräußerung von Finanzanlagevermögen und von Wertpapieren des Umlaufvermögens	0,00	0	0	0	0	0	0
	+ anteilige Einzahlungen für sonstige Investitionstätigkeit	0,00	0	0	0	0	0	0
	<b>= anteilige Einzahlungen für Investitionstätigkeit</b>	<b>43.769,74</b>	<b>0</b>	<b>132.000</b>	<b>152.000</b>	<b>139.500</b>	<b>7.500</b>	<b>7.500</b>
7	+ anteilige Auszahlungen für den Erwerb von immateriellen Vermögensgegenständen	0,00	0	0	0	0	0	0
	+ anteilige Auszahlungen für den Erwerb von Grundstücken, Gebäuden und sonstigen unbeweglichen Vermögensgegenständen	4.203,27	0	5.000	5.000	0	0	0
	+ anteilige Auszahlungen für Baumaßnahmen	0,00	15.000	335.000	345.000	330.000	15.000	15.000
	+ anteilige Auszahlungen für den Erwerb von übrigem Sachanlagevermögen	0,00	0	0	0	0	0	0
	+ anteilige Auszahlungen für den Erwerb von Finanzanlagevermögen und von Wertpapieren des Umlaufvermögens	0,00	0	0	0	0	0	0

Produktklasse 5		Produktklasse 5						
Ein- und Auszahlungsarten (anteilig bezogen auf den Teilfinanzhaushalt)		Ergebnis des Vorvorjahres	Ansatz des Vorjahres (Ifd. HH-Jahr)	Ansatz des 1. Haushaltsjahres (Planjahr)	Ansatz des 2. Haushaltsjahres (Planjahr)	das 1. (2025)	das 2. (2026)	das 3. (2027)
		2021	2022	2023	2024	auf das Haushaltsjahr folgende Jahr		
		EUR						
		1	2	3	4	5	6	7
	+ anteilige Auszahlungen für Investitionsförderungsmaßnahmen	0,00	0	0	0	0	0	0
	+ anteilige Auszahlungen für sonstige Investitionstätigkeit	0,00	0	0	0	0	0	0
	<b>= anteilige Auszahlungen für Investitionstätigkeit</b>	<b>4.203,27</b>	<b>15.000</b>	<b>340.000</b>	<b>350.000</b>	<b>330.000</b>	<b>15.000</b>	<b>15.000</b>
	<b>= anteiliger Zahlungsmittelsaldo aus Investitionstätigkeit (Nummer 6 ./i. Nummer 7)</b>	<b>39.566,47</b>	<b>-15.000</b>	<b>-208.000</b>	<b>-198.000</b>	<b>-190.500</b>	<b>-7.500</b>	<b>-7.500</b>
8	<b>= anteilig veranschlagter Finanzierungsmittelüberschuss/-bedarf (Nummer 5 + Nummer 6 ./i. Nummer 7)</b>	<b>482.163,31</b>	<b>-290.700</b>	<b>-655.300</b>	<b>-556.700</b>	<b>-438.100</b>	<b>-255.100</b>	<b>-257.100</b>
	+ anteilige Einzahlungen aus übertragenen Ermächtigungen (ohne Einzahlungen aus übertragenen Kreditermächtigungen)	0,00	0	0	0	0	0	0
	- anteilige Auszahlungen aus übertragenen Ermächtigungen	0,00	0	0	0	0	0	0
	Investitionsmaßnahmen von geringer finanzieller Bedeutung, bei denen keine Verpflichtungsermächtigungen veranschlagt sind							
	Summe der investiven Einzahlungen	0,00	0	0	0	0	0	0
	Summe der investiven Auszahlungen	0,00	0	0	0	0	0	0
	<b>Saldo (Summe der investiven Einzahlungen ./i. Summe der investiven Auszahlungen)</b>	<b>0,00</b>	<b>0</b>	<b>0</b>	<b>0</b>	<b>0</b>	<b>0</b>	<b>0</b>

Produktklasse **5** Produktklasse 5  
Produktbereich **51** Räumliche Planung und Entwicklung

Ein- und Auszahlungsarten (anteilig bezogen auf den Teilfinanzhaushalt)		Ergebnis des Vorvorjahres	Ansatz des Vorjahres (lfd. HH-Jahr) 2022	Ansatz des 1. Haushaltsjahres (Planjahr) 2023	Ansatz des 2. Haushaltsjahres (Planjahr) 2024	das 1. (2025)	das 2. (2026)	das 3. (2027)
		auf das Haushaltsjahr folgende Jahr						
		EUR						
		1	2	3	4	5	6	7
1	anteilige Steuern und ähnliche Abgaben	0,00	0	0	0	0	0	0
	+ anteilige Zuweisungen und Umlagen für laufende Verwaltungstätigkeit	732.080,85	46.700	46.700	46.700	46.700	46.700	46.700
	+ anteilige sonstige Transfereinzahlungen	0,00	0	0	0	0	0	0
	+ anteilige öffentlich-rechtliche Leistungsentgelte, ausgenommen Investitionsbeiträge	0,00	0	0	0	0	0	0
	+ anteilige privatrechtliche Leistungsentgelte	0,00	0	0	0	0	0	0
	+ anteilige Kostenerstattungen und Kostenumlagen	0,00	0	0	0	0	0	0
	+ anteilige Zinsen und sonstige Finanzeinzahlungen	0,00	0	0	0	0	0	0
	+ anteilige sonstige haushaltswirksame Einzahlungen aus laufender Verwaltungstätigkeit	0,00	0	0	0	0	0	0
2	<b>= anteilige Einzahlungen aus laufender Verwaltungstätigkeit</b>	<b>732.080,85</b>	<b>46.700</b>	<b>46.700</b>	<b>46.700</b>	<b>46.700</b>	<b>46.700</b>	<b>46.700</b>
3	anteilige Personalauszahlungen	38.651,77	39.100	40.000	42.800	42.800	42.800	42.800
	+ anteilige Versorgungsauszahlungen	0,00	0	0	0	0	0	0
	+ anteilige Auszahlungen für Sach- und Dienstleistungen	39.734,65	40.000	40.000	40.000	40.000	40.000	40.000
	+ anteilige Zinsen und sonstige Finanzauszahlungen	0,00	0	0	0	0	0	0
	+ anteilige Transferauszahlungen aus laufender Verwaltungstätigkeit	54.275,12	0	30.000	30.000	30.000	30.000	30.000
	+ sonstige haushaltswirksame Auszahlungen aus laufender Verwaltungstätigkeit	9.657,40	0	10.100	12.600	12.600	12.600	12.600
4	<b>= anteilige Auszahlungen aus laufender Verwaltungstätigkeit</b>	<b>142.318,94</b>	<b>79.100</b>	<b>120.100</b>	<b>125.400</b>	<b>125.400</b>	<b>125.400</b>	<b>125.400</b>
5	<b>= anteiliger Zahlungsmittelsaldo aus laufender Verwaltungstätigkeit (Nummer 2 ./ Nummer 4)</b>	<b>589.761,91</b>	<b>-32.400</b>	<b>-73.400</b>	<b>-78.700</b>	<b>-78.700</b>	<b>-78.700</b>	<b>-78.700</b>
6	anteilige Einzahlungen aus Investitionszuwendungen	0,00	0	0	0	0	0	0
	darunter: investive Schlüsselzuweisungen	0,00	0	0	0	0	0	0
	+ anteilige Einzahlungen aus Investitionsbeiträgen und ähnlichen Entgelten für Investitionstätigkeit	0,00	0	0	0	0	0	0
	+ anteilige Einzahlungen aus der Veräußerung von immateriellen Vermögensgegenständen	0,00	0	0	0	0	0	0
	+ anteilige Einzahlungen aus der Veräußerung von Grundstücken, Gebäuden und sonstigen unbeweglichen Vermögensgegenständen	0,00	0	0	0	0	0	0
	+ anteilige Einzahlungen aus der Veräußerung von übrigem Sachanlagevermögen	0,00	0	0	0	0	0	0
	+ anteilige Einzahlungen aus der Veräußerung von Finanzanlagevermögen und von Wertpapieren des Umlaufvermögens	0,00	0	0	0	0	0	0
	+ anteilige Einzahlungen für sonstige Investitionstätigkeit	0,00	0	0	0	0	0	0
	<b>= anteilige Einzahlungen für Investitionstätigkeit</b>	<b>0,00</b>	<b>0</b>	<b>0</b>	<b>0</b>	<b>0</b>	<b>0</b>	<b>0</b>
7	+ anteilige Auszahlungen für den Erwerb von immateriellen Vermögensgegenständen	0,00	0	0	0	0	0	0
	+ anteilige Auszahlungen für den Erwerb von Grundstücken, Gebäuden und sonstigen unbeweglichen Vermögensgegenständen	0,00	0	0	0	0	0	0
	+ anteilige Auszahlungen für Baumaßnahmen	0,00	0	0	0	0	0	0
	+ anteilige Auszahlungen für den Erwerb von übrigem Sachanlagevermögen	0,00	0	0	0	0	0	0

Produktklasse **5** Produktklasse 5  
 Produktbereich **51** Räumliche Planung und Entwicklung

Ein- und Auszahlungsarten (anteilig bezogen auf den Teilfinanzhaushalt)		Ergebnis des Vorvorjahres	Ansatz des Vorjahres (Ifd. HH-Jahr) 2022	Ansatz des 1.Haushaltsjahres (Planjahr) 2023	Ansatz des 2.Haushaltsjahres (Planjahr) 2024	das 1. (2025)	das 2. (2026)	das 3. (2027)
		auf das Haushaltsjahr folgende Jahr						
		EUR						
		1	2	3	4	5	6	7
	+ anteilige Auszahlungen für den Erwerb von Finanzanlagevermögen und von Wertpapieren des Umlaufvermögens	0,00	0	0	0	0	0	0
	+ anteilige Auszahlungen für Investitionsförderungsmaßnahmen	0,00	0	0	0	0	0	0
	+ anteilige Auszahlungen für sonstige Investitionstätigkeit	0,00	0	0	0	0	0	0
	<b>= anteilige Auszahlungen für Investitionstätigkeit</b>	<b>0,00</b>	<b>0</b>	<b>0</b>	<b>0</b>	<b>0</b>	<b>0</b>	<b>0</b>
	<b>= anteiliger Zahlungsmittelsaldo aus Investitionstätigkeit (Nummer 6 ./i. Nummer 7)</b>	<b>0,00</b>	<b>0</b>	<b>0</b>	<b>0</b>	<b>0</b>	<b>0</b>	<b>0</b>
8	<b>= anteilig veranschlagter Finanzierungsmittelüberschuss/-bedarf (Nummer 5 + Nummer 6 ./i. Nummer 7)</b>	<b>589.761,91</b>	<b>-32.400</b>	<b>-73.400</b>	<b>-78.700</b>	<b>-78.700</b>	<b>-78.700</b>	<b>-78.700</b>
	+ anteilige Einzahlungen aus übertragenen Ermächtigungen (ohne Einzahlungen aus übertragenen Kreditermächtigungen)	0,00	0	0	0	0	0	0
	- anteilige Auszahlungen aus übertragenen Ermächtigungen	0,00	0	0	0	0	0	0
	Investitionsmaßnahmen von geringer finanzieller Bedeutung, bei denen keine Verpflichtungsermächtigungen veranschlagt sind							
	Summe der investiven Einzahlungen	0,00	0	0	0	0	0	0
	Summe der investiven Auszahlungen	0,00	0	0	0	0	0	0
	<b>Saldo (Summe der investiven Einzahlungen ./i. Summe der investiven Auszahlungen)</b>	<b>0,00</b>	<b>0</b>	<b>0</b>	<b>0</b>	<b>0</b>	<b>0</b>	<b>0</b>

Produktklasse	<b>5</b>	Produktklasse 5
Produktbereich	<b>51</b>	Räumliche Planung und Entwicklung
Produktgruppe	<b>51.1</b>	Räumliche Planungs- und Entwicklungsmaßnahmen und Flurneuordnung
Produktuntergruppe	<b>51.11</b>	Räumliche Planung und Entwicklungsmaßnahmen

Ein- und Auszahlungsarten (anteilig bezogen auf den Teilfinanzhaushalt)		Ergebnis des Vorvorjahres	Ansatz des Vorjahres (lfd. HH-Jahr)	Ansatz des 1. Haushaltsjahres (Planjahr)	Ansatz des 2. Haushaltsjahres (Planjahr)	das 1. (2025)	das 2. (2026)	das 3. (2027)					
		2021	2022	2023	2024	auf das Haushaltsjahr folgende Jahr							
		EUR							1	2	3	4	5
1	anteilige Steuern und ähnliche Abgaben	0,00	0	0	0	0	0	0					
	+ anteilige Zuweisungen und Umlagen für laufende Verwaltungstätigkeit	732.080,85	46.700	46.700	46.700	46.700	46.700	46.700					
	+ anteilige sonstige Transfereinzahlungen	0,00	0	0	0	0	0	0					
	+ anteilige öffentlich-rechtliche Leistungsentgelte, ausgenommen Investitionsbeiträge	0,00	0	0	0	0	0	0					
	+ anteilige privatrechtliche Leistungsentgelte	0,00	0	0	0	0	0	0					
	+ anteilige Kostenerstattungen und Kostenumlagen	0,00	0	0	0	0	0	0					
	+ anteilige Zinsen und sonstige Finanzeinzahlungen	0,00	0	0	0	0	0	0					
	+ anteilige sonstige haushaltswirksame Einzahlungen aus laufender Verwaltungstätigkeit	0,00	0	0	0	0	0	0					
<b>2</b>	<b>= anteilige Einzahlungen aus laufender Verwaltungstätigkeit</b>	<b>732.080,85</b>	<b>46.700</b>	<b>46.700</b>	<b>46.700</b>	<b>46.700</b>	<b>46.700</b>	<b>46.700</b>					
3	anteilige Personalauszahlungen	0,00	0	0	0	0	0	0					
	+ anteilige Versorgungsauszahlungen	0,00	0	0	0	0	0	0					
	+ anteilige Auszahlungen für Sach- und Dienstleistungen	39.734,65	40.000	40.000	40.000	40.000	40.000	40.000					
	+ anteilige Zinsen und sonstige Finanzauszahlungen	0,00	0	0	0	0	0	0					
	+ anteilige Transferauszahlungen aus laufender Verwaltungstätigkeit	54.275,12	0	30.000	30.000	30.000	30.000	30.000					
	+ sonstige haushaltswirksame Auszahlungen aus laufender Verwaltungstätigkeit	9.657,40	0	10.100	12.600	12.600	12.600	12.600					
<b>4</b>	<b>= anteilige Auszahlungen aus laufender Verwaltungstätigkeit</b>	<b>103.667,17</b>	<b>40.000</b>	<b>80.100</b>	<b>82.600</b>	<b>82.600</b>	<b>82.600</b>	<b>82.600</b>					
<b>5</b>	<b>= anteiliger Zahlungsmittelsaldo aus laufender Verwaltungstätigkeit (Nummer 2 ./ Nummer 4)</b>	<b>628.413,68</b>	<b>6.700</b>	<b>-33.400</b>	<b>-35.900</b>	<b>-35.900</b>	<b>-35.900</b>	<b>-35.900</b>					
6	anteilige Einzahlungen aus Investitionszuwendungen	0,00	0	0	0	0	0	0					
	darunter: investive Schlüsselzuweisungen	0,00	0	0	0	0	0	0					
	+ anteilige Einzahlungen aus Investitionsbeiträgen und ähnlichen Entgelten für Investitionstätigkeit	0,00	0	0	0	0	0	0					
	+ anteilige Einzahlungen aus der Veräußerung von immateriellen Vermögensgegenständen	0,00	0	0	0	0	0	0					
	+ anteilige Einzahlungen aus der Veräußerung von Grundstücken, Gebäuden und sonstigen unbeweglichen Vermögensgegenständen	0,00	0	0	0	0	0	0					
	+ anteilige Einzahlungen aus der Veräußerung von übrigem Sachanlagevermögen	0,00	0	0	0	0	0	0					
	+ anteilige Einzahlungen aus der Veräußerung von Finanzanlagevermögen und von Wertpapieren des Umlaufvermögens	0,00	0	0	0	0	0	0					
	+ anteilige Einzahlungen für sonstige Investitionstätigkeit	0,00	0	0	0	0	0	0					
	<b>= anteilige Einzahlungen für Investitionstätigkeit</b>	<b>0,00</b>	<b>0</b>	<b>0</b>	<b>0</b>	<b>0</b>	<b>0</b>	<b>0</b>					
7	+ anteilige Auszahlungen für den Erwerb von immateriellen Vermögensgegenständen	0,00	0	0	0	0	0	0					
	+ anteilige Auszahlungen für den Erwerb von Grundstücken, Gebäuden und sonstigen unbeweglichen Vermögensgegenständen	0,00	0	0	0	0	0	0					



Produktklasse **5** Produktklasse 5  
 Produktbereich **51** Räumliche Planung und Entwicklung  
 Produktgruppe **51.1** Räumliche Planungs- und Entwicklungsmaßnahmen und Flurneuordnung  
 Produktuntergruppe **51.11** Räumliche Planung und Entwicklungsmaßnahmen

Ein- und Auszahlungsarten (anteilig bezogen auf den Teilfinanzhaushalt)		Ergebnis des Vorvorjahres	Ansatz des Vorjahres (lfd. HH-Jahr)	Ansatz des 1. Haushaltsjahres (Planjahr)	Ansatz des 2. Haushaltsjahres (Planjahr)	das 1. (2025)	das 2. (2026)	das 3. (2027)					
		2021	2022	2023	2024	auf das Haushaltsjahr folgende Jahr							
		EUR							1	2	3	4	5
	+ anteilige Auszahlungen für Baumaßnahmen	0,00	0	0	0	0	0	0					
	+ anteilige Auszahlungen für den Erwerb von übrigem Sachanlagevermögen	0,00	0	0	0	0	0	0					
	+ anteilige Auszahlungen für den Erwerb von Finanzanlagevermögen und von Wertpapieren des Umlaufvermögens	0,00	0	0	0	0	0	0					
	+ anteilige Auszahlungen für Investitionsförderungsmaßnahmen	0,00	0	0	0	0	0	0					
	+ anteilige Auszahlungen für sonstige Investitionstätigkeit	0,00	0	0	0	0	0	0					
	<b>= anteilige Auszahlungen für Investitionstätigkeit</b>	<b>0,00</b>	<b>0</b>	<b>0</b>	<b>0</b>	<b>0</b>	<b>0</b>	<b>0</b>					
	<b>= anteiliger Zahlungsmittelsaldo aus Investitionstätigkeit (Nummer 6 ./i. Nummer 7)</b>	<b>0,00</b>	<b>0</b>	<b>0</b>	<b>0</b>	<b>0</b>	<b>0</b>	<b>0</b>					
8	<b>= anteilig veranschlagter Finanzierungsmittelüberschuss/-bedarf (Nummer 5 + Nummer 6 ./i. Nummer 7)</b>	<b>628.413,68</b>	<b>6.700</b>	<b>-33.400</b>	<b>-35.900</b>	<b>-35.900</b>	<b>-35.900</b>	<b>-35.900</b>					
	+ anteilige Einzahlungen aus übertragenen Ermächtigungen (ohne Einzahlungen aus übertragenen Kreditermächtigungen)	0,00	0	0	0	0	0	0					
	- anteilige Auszahlungen aus übertragenen Ermächtigungen	0,00	0	0	0	0	0	0					
	Investitionsmaßnahmen von geringer finanzieller Bedeutung, bei denen keine Verpflichtungsermächtigungen veranschlagt sind												
	Summe der investiven Einzahlungen	0,00	0	0	0	0	0	0					
	Summe der investiven Auszahlungen	0,00	0	0	0	0	0	0					
	<b>Saldo (Summe der investiven Einzahlungen ./i. Summe der investiven Auszahlungen)</b>	<b>0,00</b>	<b>0</b>	<b>0</b>	<b>0</b>	<b>0</b>	<b>0</b>	<b>0</b>					

Produktklasse **5** Produktklasse 5  
Produktbereich **51** Räumliche Planung und Entwicklung  
Produktgruppe **51.2** Flächen- und grundstücksbezogene Daten und Grundlagen  
Produktuntergruppe **51.20** Flächen- und grundstücksbezogene Daten und Grundlagen

Ein- und Auszahlungsarten (anteilig bezogen auf den Teilfinanzhaushalt)		Ergebnis des Vorvorjahres	Ansatz des Vorjahres (lfd. HH-Jahr)	Ansatz des 1. Haushaltsjahres (Planjahr)	Ansatz des 2. Haushaltsjahres (Planjahr)	das 1. (2025)	das 2. (2026)	das 3. (2027)
		2021	2022	2023	2024	auf das Haushaltsjahr folgende Jahr		
		EUR						
		1	2	3	4	5	6	7
1	anteilige Steuern und ähnliche Abgaben	0,00	0	0	0	0	0	0
	+ anteilige Zuweisungen und Umlagen für laufende Verwaltungstätigkeit	0,00	0	0	0	0	0	0
	+ anteilige sonstige Transfereinzahlungen	0,00	0	0	0	0	0	0
	+ anteilige öffentlich-rechtliche Leistungsentgelte, ausgenommen Investitionsbeiträge	0,00	0	0	0	0	0	0
	+ anteilige privatrechtliche Leistungsentgelte	0,00	0	0	0	0	0	0
	+ anteilige Kostenerstattungen und Kostenumlagen	0,00	0	0	0	0	0	0
	+ anteilige Zinsen und sonstige Finanzeinzahlungen	0,00	0	0	0	0	0	0
	+ anteilige sonstige haushaltswirksame Einzahlungen aus laufender Verwaltungstätigkeit	0,00	0	0	0	0	0	0
2	<b>= anteilige Einzahlungen aus laufender Verwaltungstätigkeit</b>	<b>0,00</b>	<b>0</b>	<b>0</b>	<b>0</b>	<b>0</b>	<b>0</b>	<b>0</b>
3	anteilige Personalauszahlungen	38.651,77	39.100	40.000	42.800	42.800	42.800	42.800
	+ anteilige Versorgungsauszahlungen	0,00	0	0	0	0	0	0
	+ anteilige Auszahlungen für Sach- und Dienstleistungen	0,00	0	0	0	0	0	0
	+ anteilige Zinsen und sonstige Finanzauszahlungen	0,00	0	0	0	0	0	0
	+ anteilige Transferauszahlungen aus laufender Verwaltungstätigkeit	0,00	0	0	0	0	0	0
	+ sonstige haushaltswirksame Auszahlungen aus laufender Verwaltungstätigkeit	0,00	0	0	0	0	0	0
4	<b>= anteilige Auszahlungen aus laufender Verwaltungstätigkeit</b>	<b>38.651,77</b>	<b>39.100</b>	<b>40.000</b>	<b>42.800</b>	<b>42.800</b>	<b>42.800</b>	<b>42.800</b>
5	<b>= anteiliger Zahlungsmittelsaldo aus laufender Verwaltungstätigkeit (Nummer 2 ./ Nummer 4)</b>	<b>-38.651,77</b>	<b>-39.100</b>	<b>-40.000</b>	<b>-42.800</b>	<b>-42.800</b>	<b>-42.800</b>	<b>-42.800</b>
6	anteilige Einzahlungen aus Investitionszuwendungen	0,00	0	0	0	0	0	0
	darunter: investive Schlüsselzuweisungen	0,00	0	0	0	0	0	0
	+ anteilige Einzahlungen aus Investitionsbeiträgen und ähnlichen Entgelten für Investitionstätigkeit	0,00	0	0	0	0	0	0
	+ anteilige Einzahlungen aus der Veräußerung von immateriellen Vermögensgegenständen	0,00	0	0	0	0	0	0
	+ anteilige Einzahlungen aus der Veräußerung von Grundstücken, Gebäuden und sonstigen unbeweglichen Vermögensgegenständen	0,00	0	0	0	0	0	0
	+ anteilige Einzahlungen aus der Veräußerung von übrigem Sachanlagevermögen	0,00	0	0	0	0	0	0
	+ anteilige Einzahlungen aus der Veräußerung von Finanzanlagevermögen und von Wertpapieren des Umlaufvermögens	0,00	0	0	0	0	0	0
	+ anteilige Einzahlungen für sonstige Investitionstätigkeit	0,00	0	0	0	0	0	0
	<b>= anteilige Einzahlungen für Investitionstätigkeit</b>	<b>0,00</b>	<b>0</b>	<b>0</b>	<b>0</b>	<b>0</b>	<b>0</b>	<b>0</b>
7	+ anteilige Auszahlungen für den Erwerb von immateriellen Vermögensgegenständen	0,00	0	0	0	0	0	0
	+ anteilige Auszahlungen für den Erwerb von Grundstücken, Gebäuden und sonstigen unbeweglichen Vermögensgegenständen	0,00	0	0	0	0	0	0

Produktklasse **5** Produktklasse 5  
 Produktbereich **51** Räumliche Planung und Entwicklung  
 Produktgruppe **51.2** Flächen- und grundstücksbezogene Daten und Grundlagen  
 Produktuntergruppe **51.20** Flächen- und grundstücksbezogene Daten und Grundlagen

Ein- und Auszahlungsarten (anteilig bezogen auf den Teilfinanzhaushalt)		Ergebnis des Vorvorjahres	Ansatz des Vorjahres (lfd. HH-Jahr)	Ansatz des 1. Haushaltsjahres (Planjahr)	Ansatz des 2. Haushaltsjahres (Planjahr)	das 1. (2025)	das 2. (2026)	das 3. (2027)
		2021	2022	2023	2024	auf das Haushaltsjahr folgende Jahr		
		EUR						
		1	2	3	4	5	6	7
	+ anteilige Auszahlungen für Baumaßnahmen	0,00	0	0	0	0	0	0
	+ anteilige Auszahlungen für den Erwerb von übrigem Sachanlagevermögen	0,00	0	0	0	0	0	0
	+ anteilige Auszahlungen für den Erwerb von Finanzanlagevermögen und von Wertpapieren des Umlaufvermögens	0,00	0	0	0	0	0	0
	+ anteilige Auszahlungen für Investitionsförderungsmaßnahmen	0,00	0	0	0	0	0	0
	+ anteilige Auszahlungen für sonstige Investitionstätigkeit	0,00	0	0	0	0	0	0
	<b>= anteilige Auszahlungen für Investitionstätigkeit</b>	<b>0,00</b>	<b>0</b>	<b>0</b>	<b>0</b>	<b>0</b>	<b>0</b>	<b>0</b>
	<b>= anteiliger Zahlungsmittelsaldo aus Investitionstätigkeit (Nummer 6 ./i. Nummer 7)</b>	<b>0,00</b>	<b>0</b>	<b>0</b>	<b>0</b>	<b>0</b>	<b>0</b>	<b>0</b>
8	<b>= anteilig veranschlagter Finanzierungsmittelüberschuss/-bedarf (Nummer 5 + Nummer 6 ./i. Nummer 7)</b>	<b>-38.651,77</b>	<b>-39.100</b>	<b>-40.000</b>	<b>-42.800</b>	<b>-42.800</b>	<b>-42.800</b>	<b>-42.800</b>
	+ anteilige Einzahlungen aus übertragenen Ermächtigungen (ohne Einzahlungen aus übertragenen Kreditermächtigungen)	0,00	0	0	0	0	0	0
	- anteilige Auszahlungen aus übertragenen Ermächtigungen	0,00	0	0	0	0	0	0
	Investitionsmaßnahmen von geringer finanzieller Bedeutung, bei denen keine Verpflichtungsermächtigungen veranschlagt sind							
	Summe der investiven Einzahlungen	0,00	0	0	0	0	0	0
	Summe der investiven Auszahlungen	0,00	0	0	0	0	0	0
	<b>Saldo (Summe der investiven Einzahlungen ./i. Summe der investiven Auszahlungen)</b>	<b>0,00</b>	<b>0</b>	<b>0</b>	<b>0</b>	<b>0</b>	<b>0</b>	<b>0</b>

Produktklasse **5** Produktklasse 5  
Produktbereich **53** Ver- und Entsorgung

Ein- und Auszahlungsarten (anteilig bezogen auf den Teilfinanzhaushalt)		Ergebnis des Vorvorjahres	Ansatz des Vorjahres (lfd. HH-Jahr) 2022	Ansatz des 1. Haushaltsjahres (Planjahr) 2023	Ansatz des 2. Haushaltsjahres (Planjahr) 2024	das 1. (2025)	das 2. (2026)	das 3. (2027)
		auf das Haushaltsjahr folgende Jahr						
		EUR						
		1	2	3	4	5	6	7
1	anteilige Steuern und ähnliche Abgaben	0,00	0	0	0	0	0	0
	+ anteilige Zuweisungen und Umlagen für laufende Verwaltungstätigkeit	1.445,40	1.000	10.000	1.500	1.500	1.500	1.500
	+ anteilige sonstige Transfereinzahlungen	0,00	0	0	0	0	0	0
	+ anteilige öffentlich-rechtliche Leistungsentgelte, ausgenommen Investitionsbeiträge	0,00	0	0	0	0	0	0
	+ anteilige privatrechtliche Leistungsentgelte	7.286,89	7.000	8.000	8.000	8.000	8.000	8.000
	+ anteilige Kostenerstattungen und Kostenumlagen	0,00	0	0	0	0	0	0
	+ anteilige Zinsen und sonstige Finanzeinzahlungen	380.619,10	383.000	309.700	378.100	378.100	378.100	378.100
	+ anteilige sonstige haushaltswirksame Einzahlungen aus laufender Verwaltungstätigkeit	246.494,40	220.000	234.400	234.400	234.400	234.400	234.400
2	<b>= anteilige Einzahlungen aus laufender Verwaltungstätigkeit</b>	<b>635.845,79</b>	<b>611.000</b>	<b>562.100</b>	<b>622.000</b>	<b>622.000</b>	<b>622.000</b>	<b>622.000</b>
3	anteilige Personalauszahlungen	0,00	0	0	0	0	0	0
	+ anteilige Versorgungsauszahlungen	0,00	0	0	0	0	0	0
	+ anteilige Auszahlungen für Sach- und Dienstleistungen	464,00	1.000	1.200	1.200	1.200	1.200	1.200
	+ anteilige Zinsen und sonstige Finanzauszahlungen	0,00	0	0	0	0	0	0
	+ anteilige Transferauszahlungen aus laufender Verwaltungstätigkeit	0,00	0	0	0	0	0	0
	+ sonstige haushaltswirksame Auszahlungen aus laufender Verwaltungstätigkeit	0,00	0	0	0	0	0	0
4	<b>= anteilige Auszahlungen aus laufender Verwaltungstätigkeit</b>	<b>464,00</b>	<b>1.000</b>	<b>1.200</b>	<b>1.200</b>	<b>1.200</b>	<b>1.200</b>	<b>1.200</b>
5	<b>= anteiliger Zahlungsmittelsaldo aus laufender Verwaltungstätigkeit (Nummer 2 ./ Nummer 4)</b>	<b>635.381,79</b>	<b>610.000</b>	<b>560.900</b>	<b>620.800</b>	<b>620.800</b>	<b>620.800</b>	<b>620.800</b>
6	anteilige Einzahlungen aus Investitionszuwendungen	0,00	0	0	0	0	0	0
	darunter: investive Schlüsselzuweisungen	0,00	0	0	0	0	0	0
	+ anteilige Einzahlungen aus Investitionsbeiträgen und ähnlichen Entgelten für Investitionstätigkeit	0,00	0	0	0	0	0	0
	+ anteilige Einzahlungen aus der Veräußerung von immateriellen Vermögensgegenständen	0,00	0	0	0	0	0	0
	+ anteilige Einzahlungen aus der Veräußerung von Grundstücken, Gebäuden und sonstigen unbeweglichen Vermögensgegenständen	0,00	0	0	0	0	0	0
	+ anteilige Einzahlungen aus der Veräußerung von übrigem Sachanlagevermögen	0,00	0	0	0	0	0	0
	+ anteilige Einzahlungen aus der Veräußerung von Finanzanlagevermögen und von Wertpapieren des Umlaufvermögens	0,00	0	0	0	0	0	0
	+ anteilige Einzahlungen für sonstige Investitionstätigkeit	0,00	0	0	0	0	0	0
	<b>= anteilige Einzahlungen für Investitionstätigkeit</b>	<b>0,00</b>	<b>0</b>	<b>0</b>	<b>0</b>	<b>0</b>	<b>0</b>	<b>0</b>
7	+ anteilige Auszahlungen für den Erwerb von immateriellen Vermögensgegenständen	0,00	0	0	0	0	0	0
	+ anteilige Auszahlungen für den Erwerb von Grundstücken, Gebäuden und sonstigen unbeweglichen Vermögensgegenständen	0,00	0	0	0	0	0	0
	+ anteilige Auszahlungen für Baumaßnahmen	0,00	0	0	0	0	0	0
	+ anteilige Auszahlungen für den Erwerb von übrigem Sachanlagevermögen	0,00	0	0	0	0	0	0

Produktklasse **5** Produktklasse 5  
Produktbereich **53** Ver- und Entsorgung

Ein- und Auszahlungsarten (anteilig bezogen auf den Teilfinanzhaushalt)		Ergebnis des Vorvorjahres	Ansatz des Vorjahres (Ifd. HH-Jahr) 2022	Ansatz des 1.Haushaltsjahres (Planjahr) 2023	Ansatz des 2.Haushaltsjahres (Planjahr) 2024	das 1. (2025)	das 2. (2026)	das 3. (2027)
		auf das Haushaltsjahr folgende Jahr						
		EUR						
		1	2	3	4	5	6	7
	+ anteilige Auszahlungen für den Erwerb von Finanzanlagevermögen und von Wertpapieren des Umlaufvermögens	0,00	0	0	0	0	0	0
	+ anteilige Auszahlungen für Investitionsförderungsmaßnahmen	0,00	0	0	0	0	0	0
	+ anteilige Auszahlungen für sonstige Investitionstätigkeit	0,00	0	0	0	0	0	0
	<b>= anteilige Auszahlungen für Investitionstätigkeit</b>	<b>0,00</b>	<b>0</b>	<b>0</b>	<b>0</b>	<b>0</b>	<b>0</b>	<b>0</b>
	<b>= anteiliger Zahlungsmittelsaldo aus Investitionstätigkeit (Nummer 6 ./i. Nummer 7)</b>	<b>0,00</b>	<b>0</b>	<b>0</b>	<b>0</b>	<b>0</b>	<b>0</b>	<b>0</b>
8	<b>= anteilig veranschlagter Finanzierungsmittelüberschuss/-bedarf (Nummer 5 + Nummer 6 ./i. Nummer 7)</b>	<b>635.381,79</b>	<b>610.000</b>	<b>560.900</b>	<b>620.800</b>	<b>620.800</b>	<b>620.800</b>	<b>620.800</b>
	+ anteilige Einzahlungen aus übertragenen Ermächtigungen (ohne Einzahlungen aus übertragenen Kreditermächtigungen)	0,00	0	0	0	0	0	0
	- anteilige Auszahlungen aus übertragenen Ermächtigungen	0,00	0	0	0	0	0	0
	Investitionsmaßnahmen von geringer finanzieller Bedeutung, bei denen keine Verpflichtungsermächtigungen veranschlagt sind							
	Summe der investiven Einzahlungen	0,00	0	0	0	0	0	0
	Summe der investiven Auszahlungen	0,00	0	0	0	0	0	0
	<b>Saldo (Summe der investiven Einzahlungen ./i. Summe der investiven Auszahlungen)</b>	<b>0,00</b>	<b>0</b>	<b>0</b>	<b>0</b>	<b>0</b>	<b>0</b>	<b>0</b>

Produktklasse	<b>5</b>	Produktklasse 5
Produktbereich	<b>53</b>	Ver- und Entsorgung
Produktgruppe	<b>53.1</b>	Elektrizitätsversorgung
Produktuntergruppe	<b>53.10</b>	Elektrizitätsversorgung

Ein- und Auszahlungsarten (anteilig bezogen auf den Teilfinanzhaushalt)		Ergebnis des Vorvorjahres	Ansatz des Vorjahres (lfd. HH-Jahr)	Ansatz des 1. Haushaltsjahres (Planjahr)	Ansatz des 2. Haushaltsjahres (Planjahr)	das 1. (2025)	das 2. (2026)	das 3. (2027)
		2021	2022	2023	2024	auf das Haushaltsjahr folgende Jahr		
		EUR						
		1	2	3	4	5	6	7
1	anteilige Steuern und ähnliche Abgaben	0,00	0	0	0	0	0	0
	+ anteilige Zuweisungen und Umlagen für laufende Verwaltungstätigkeit	0,00	0	0	0	0	0	0
	+ anteilige sonstige Transfereinzahlungen	0,00	0	0	0	0	0	0
	+ anteilige öffentlich-rechtliche Leistungsentgelte, ausgenommen Investitionsbeiträge	0,00	0	0	0	0	0	0
	+ anteilige privatrechtliche Leistungsentgelte	6.023,50	7.000	7.000	7.000	7.000	7.000	7.000
	+ anteilige Kostenerstattungen und Kostenumlagen	0,00	0	0	0	0	0	0
	+ anteilige Zinsen und sonstige Finanzeinzahlungen	0,00	0	0	0	0	0	0
	+ anteilige sonstige haushaltswirksame Einzahlungen aus laufender Verwaltungstätigkeit	200.913,42	180.000	190.000	190.000	190.000	190.000	190.000
	<b>= anteilige Einzahlungen aus laufender Verwaltungstätigkeit</b>	<b>206.936,92</b>	<b>187.000</b>	<b>197.000</b>	<b>197.000</b>	<b>197.000</b>	<b>197.000</b>	<b>197.000</b>
3	anteilige Personalauszahlungen	0,00	0	0	0	0	0	0
	+ anteilige Versorgungsauszahlungen	0,00	0	0	0	0	0	0
	+ anteilige Auszahlungen für Sach- und Dienstleistungen	0,00	0	0	0	0	0	0
	+ anteilige Zinsen und sonstige Finanzauszahlungen	0,00	0	0	0	0	0	0
	+ anteilige Transferauszahlungen aus laufender Verwaltungstätigkeit	0,00	0	0	0	0	0	0
	+ sonstige haushaltswirksame Auszahlungen aus laufender Verwaltungstätigkeit	0,00	0	0	0	0	0	0
	<b>= anteilige Auszahlungen aus laufender Verwaltungstätigkeit</b>	<b>0,00</b>	<b>0</b>	<b>0</b>	<b>0</b>	<b>0</b>	<b>0</b>	<b>0</b>
	<b>= anteiliger Zahlungsmittelsaldo aus laufender Verwaltungstätigkeit (Nummer 2 ./ Nummer 4)</b>	<b>206.936,92</b>	<b>187.000</b>	<b>197.000</b>	<b>197.000</b>	<b>197.000</b>	<b>197.000</b>	<b>197.000</b>
6	anteilige Einzahlungen aus Investitionszuwendungen	0,00	0	0	0	0	0	0
	darunter: investive Schlüsselzuweisungen	0,00	0	0	0	0	0	0
	+ anteilige Einzahlungen aus Investitionsbeiträgen und ähnlichen Entgelten für Investitionstätigkeit	0,00	0	0	0	0	0	0
	+ anteilige Einzahlungen aus der Veräußerung von immateriellen Vermögensgegenständen	0,00	0	0	0	0	0	0
	+ anteilige Einzahlungen aus der Veräußerung von Grundstücken, Gebäuden und sonstigen unbeweglichen Vermögensgegenständen	0,00	0	0	0	0	0	0
	+ anteilige Einzahlungen aus der Veräußerung von übrigem Sachanlagevermögen	0,00	0	0	0	0	0	0
	+ anteilige Einzahlungen aus der Veräußerung von Finanzanlagevermögen und von Wertpapieren des Umlaufvermögens	0,00	0	0	0	0	0	0
	+ anteilige Einzahlungen für sonstige Investitionstätigkeit	0,00	0	0	0	0	0	0
	<b>= anteilige Einzahlungen für Investitionstätigkeit</b>	<b>0,00</b>	<b>0</b>	<b>0</b>	<b>0</b>	<b>0</b>	<b>0</b>	<b>0</b>
7	+ anteilige Auszahlungen für den Erwerb von immateriellen Vermögensgegenständen	0,00	0	0	0	0	0	0
	+ anteilige Auszahlungen für den Erwerb von Grundstücken, Gebäuden und sonstigen unbeweglichen Vermögensgegenständen	0,00	0	0	0	0	0	0

Produktklasse	<b>5</b>	Produktklasse 5
Produktbereich	<b>53</b>	Ver- und Entsorgung
Produktgruppe	<b>53.1</b>	Elektrizitätsversorgung
Produktuntergruppe	<b>53.10</b>	Elektrizitätsversorgung

Ein- und Auszahlungsarten (anteilig bezogen auf den Teilfinanzhaushalt)		Ergebnis des Vorvorjahres	Ansatz des Vorjahres (lfd. HH-Jahr)	Ansatz des 1. Haushaltsjahres (Planjahr)	Ansatz des 2. Haushaltsjahres (Planjahr)	das 1. (2025)	das 2. (2026)	das 3. (2027)					
		2021	2022	2023	2024	auf das Haushaltsjahr folgende Jahr							
		EUR							1	2	3	4	5
	+ anteilige Auszahlungen für Baumaßnahmen	0,00	0	0	0	0	0	0					
	+ anteilige Auszahlungen für den Erwerb von übrigem Sachanlagevermögen	0,00	0	0	0	0	0	0					
	+ anteilige Auszahlungen für den Erwerb von Finanzanlagevermögen und von Wertpapieren des Umlaufvermögens	0,00	0	0	0	0	0	0					
	+ anteilige Auszahlungen für Investitionsförderungsmaßnahmen	0,00	0	0	0	0	0	0					
	+ anteilige Auszahlungen für sonstige Investitionstätigkeit	0,00	0	0	0	0	0	0					
	<b>= anteilige Auszahlungen für Investitionstätigkeit</b>	<b>0,00</b>	<b>0</b>	<b>0</b>	<b>0</b>	<b>0</b>	<b>0</b>	<b>0</b>					
	<b>= anteiliger Zahlungsmittelsaldo aus Investitionstätigkeit (Nummer 6 ./i. Nummer 7)</b>	<b>0,00</b>	<b>0</b>	<b>0</b>	<b>0</b>	<b>0</b>	<b>0</b>	<b>0</b>					
8	<b>= anteilig veranschlagter Finanzierungsmittelüberschuss/-bedarf (Nummer 5 + Nummer 6 ./i. Nummer 7)</b>	<b>206.936,92</b>	<b>187.000</b>	<b>197.000</b>	<b>197.000</b>	<b>197.000</b>	<b>197.000</b>	<b>197.000</b>					
	+ anteilige Einzahlungen aus übertragenen Ermächtigungen (ohne Einzahlungen aus übertragenen Kreditermächtigungen)	0,00	0	0	0	0	0	0					
	- anteilige Auszahlungen aus übertragenen Ermächtigungen	0,00	0	0	0	0	0	0					
	Investitionsmaßnahmen von geringer finanzieller Bedeutung, bei denen keine Verpflichtungsermächtigungen veranschlagt sind												
	Summe der investiven Einzahlungen	0,00	0	0	0	0	0	0					
	Summe der investiven Auszahlungen	0,00	0	0	0	0	0	0					
	<b>Saldo (Summe der investiven Einzahlungen ./i. Summe der investiven Auszahlungen)</b>	<b>0,00</b>	<b>0</b>	<b>0</b>	<b>0</b>	<b>0</b>	<b>0</b>	<b>0</b>					

Produktklasse **5** Produktklasse 5  
Produktbereich **53** Ver- und Entsorgung  
Produktgruppe **53.2** Gasversorgung  
Produktuntergruppe **53.20** Gasversorgung

Ein- und Auszahlungsarten (anteilig bezogen auf den Teilfinanzhaushalt)		Ergebnis des Vorvorjahres	Ansatz des Vorjahres (lfd. HH-Jahr)	Ansatz des 1. Haushaltsjahres (Planjahr)	Ansatz des 2. Haushaltsjahres (Planjahr)	das 1. (2025)	das 2. (2026)	das 3. (2027)
		2021	2022	2023	2024	auf das Haushaltsjahr folgende Jahr		
		EUR						
		1	2	3	4	5	6	7
1	anteilige Steuern und ähnliche Abgaben	0,00	0	0	0	0	0	0
	+ anteilige Zuweisungen und Umlagen für laufende Verwaltungstätigkeit	0,00	0	0	0	0	0	0
	+ anteilige sonstige Transfereinzahlungen	0,00	0	0	0	0	0	0
	+ anteilige öffentlich-rechtliche Leistungsentgelte, ausgenommen Investitionsbeiträge	0,00	0	0	0	0	0	0
	+ anteilige privatrechtliche Leistungsentgelte	1.263,39	0	1.000	1.000	1.000	1.000	1.000
	+ anteilige Kostenerstattungen und Kostenumlagen	0,00	0	0	0	0	0	0
	+ anteilige Zinsen und sonstige Finanzeinzahlungen	380.619,10	383.000	309.700	378.100	378.100	378.100	378.100
	+ anteilige sonstige haushaltswirksame Einzahlungen aus laufender Verwaltungstätigkeit	29.057,01	25.000	29.400	29.400	29.400	29.400	29.400
2	<b>= anteilige Einzahlungen aus laufender Verwaltungstätigkeit</b>	<b>410.939,50</b>	<b>408.000</b>	<b>340.100</b>	<b>408.500</b>	<b>408.500</b>	<b>408.500</b>	<b>408.500</b>
3	anteilige Personalauszahlungen	0,00	0	0	0	0	0	0
	+ anteilige Versorgungsauszahlungen	0,00	0	0	0	0	0	0
	+ anteilige Auszahlungen für Sach- und Dienstleistungen	0,00	0	0	0	0	0	0
	+ anteilige Zinsen und sonstige Finanzauszahlungen	0,00	0	0	0	0	0	0
	+ anteilige Transferauszahlungen aus laufender Verwaltungstätigkeit	0,00	0	0	0	0	0	0
	+ sonstige haushaltswirksame Auszahlungen aus laufender Verwaltungstätigkeit	0,00	0	0	0	0	0	0
4	<b>= anteilige Auszahlungen aus laufender Verwaltungstätigkeit</b>	<b>0,00</b>	<b>0</b>	<b>0</b>	<b>0</b>	<b>0</b>	<b>0</b>	<b>0</b>
5	<b>= anteiliger Zahlungsmittelsaldo aus laufender Verwaltungstätigkeit (Nummer 2 ./ Nummer 4)</b>	<b>410.939,50</b>	<b>408.000</b>	<b>340.100</b>	<b>408.500</b>	<b>408.500</b>	<b>408.500</b>	<b>408.500</b>
6	anteilige Einzahlungen aus Investitionszuwendungen	0,00	0	0	0	0	0	0
	darunter: investive Schlüsselzuweisungen	0,00	0	0	0	0	0	0
	+ anteilige Einzahlungen aus Investitionsbeiträgen und ähnlichen Entgelten für Investitionstätigkeit	0,00	0	0	0	0	0	0
	+ anteilige Einzahlungen aus der Veräußerung von immateriellen Vermögensgegenständen	0,00	0	0	0	0	0	0
	+ anteilige Einzahlungen aus der Veräußerung von Grundstücken, Gebäuden und sonstigen unbeweglichen Vermögensgegenständen	0,00	0	0	0	0	0	0
	+ anteilige Einzahlungen aus der Veräußerung von übrigem Sachanlagevermögen	0,00	0	0	0	0	0	0
	+ anteilige Einzahlungen aus der Veräußerung von Finanzanlagevermögen und von Wertpapieren des Umlaufvermögens	0,00	0	0	0	0	0	0
	+ anteilige Einzahlungen für sonstige Investitionstätigkeit	0,00	0	0	0	0	0	0
	<b>= anteilige Einzahlungen für Investitionstätigkeit</b>	<b>0,00</b>	<b>0</b>	<b>0</b>	<b>0</b>	<b>0</b>	<b>0</b>	<b>0</b>
7	+ anteilige Auszahlungen für den Erwerb von immateriellen Vermögensgegenständen	0,00	0	0	0	0	0	0
	+ anteilige Auszahlungen für den Erwerb von Grundstücken, Gebäuden und sonstigen unbeweglichen Vermögensgegenständen	0,00	0	0	0	0	0	0



Produktklasse **5** Produktklasse 5  
Produktbereich **53** Ver- und Entsorgung  
Produktgruppe **53.2** Gasversorgung  
Produktuntergruppe **53.20** Gasversorgung

Ein- und Auszahlungsarten (anteilig bezogen auf den Teilfinanzhaushalt)		Ergebnis des Vorvorjahres	Ansatz des Vorjahres (lfd. HH-Jahr)	Ansatz des 1. Haushaltsjahres (Planjahr)	Ansatz des 2. Haushaltsjahres (Planjahr)	das 1. (2025)	das 2. (2026)	das 3. (2027)
		2021	2022	2023	2024	auf das Haushaltsjahr folgende Jahr		
		EUR						
		1	2	3	4	5	6	7
	+ anteilige Auszahlungen für Baumaßnahmen	0,00	0	0	0	0	0	0
	+ anteilige Auszahlungen für den Erwerb von übrigem Sachanlagevermögen	0,00	0	0	0	0	0	0
	+ anteilige Auszahlungen für den Erwerb von Finanzanlagevermögen und von Wertpapieren des Umlaufvermögens	0,00	0	0	0	0	0	0
	+ anteilige Auszahlungen für Investitionsförderungsmaßnahmen	0,00	0	0	0	0	0	0
	+ anteilige Auszahlungen für sonstige Investitionstätigkeit	0,00	0	0	0	0	0	0
	<b>= anteilige Auszahlungen für Investitionstätigkeit</b>	<b>0,00</b>	<b>0</b>	<b>0</b>	<b>0</b>	<b>0</b>	<b>0</b>	<b>0</b>
	<b>= anteiliger Zahlungsmittelsaldo aus Investitionstätigkeit (Nummer 6 ./i. Nummer 7)</b>	<b>0,00</b>	<b>0</b>	<b>0</b>	<b>0</b>	<b>0</b>	<b>0</b>	<b>0</b>
8	<b>= anteilig veranschlagter Finanzierungsmittelüberschuss/-bedarf (Nummer 5 + Nummer 6 ./i. Nummer 7)</b>	<b>410.939,50</b>	<b>408.000</b>	<b>340.100</b>	<b>408.500</b>	<b>408.500</b>	<b>408.500</b>	<b>408.500</b>
	+ anteilige Einzahlungen aus übertragenen Ermächtigungen (ohne Einzahlungen aus übertragenen Kreditermächtigungen)	0,00	0	0	0	0	0	0
	- anteilige Auszahlungen aus übertragenen Ermächtigungen	0,00	0	0	0	0	0	0
	Investitionsmaßnahmen von geringer finanzieller Bedeutung, bei denen keine Verpflichtungsermächtigungen veranschlagt sind							
	Summe der investiven Einzahlungen	0,00	0	0	0	0	0	0
	Summe der investiven Auszahlungen	0,00	0	0	0	0	0	0
	<b>Saldo (Summe der investiven Einzahlungen ./i. Summe der investiven Auszahlungen)</b>	<b>0,00</b>	<b>0</b>	<b>0</b>	<b>0</b>	<b>0</b>	<b>0</b>	<b>0</b>

Produktklasse **5** Produktklasse 5  
Produktbereich **53** Ver- und Entsorgung  
Produktgruppe **53.3** Wasserversorgung  
Produktuntergruppe **53.30** Wasserversorgung

Ein- und Auszahlungsarten (anteilig bezogen auf den Teilfinanzhaushalt)		Ergebnis des Vorvorjahres	Ansatz des Vorjahres (lfd. HH-Jahr)	Ansatz des 1.Haushaltsjahres (Planjahr)	Ansatz des 2.Haushaltsjahres (Planjahr)	das 1. (2025)	das 2. (2026)	das 3. (2027)					
		2021	2022	2023	2024	auf das Haushaltsjahr folgende Jahr							
		EUR							1	2	3	4	5
1	anteilige Steuern und ähnliche Abgaben	0,00	0	0	0	0	0	0					
	+ anteilige Zuweisungen und Umlagen für laufende Verwaltungstätigkeit	0,00	0	0	0	0	0	0					
	+ anteilige sonstige Transfereinzahlungen	0,00	0	0	0	0	0	0					
	+ anteilige öffentlich-rechtliche Leistungsentgelte, ausgenommen Investitionsbeiträge	0,00	0	0	0	0	0	0					
	+ anteilige privatrechtliche Leistungsentgelte	0,00	0	0	0	0	0	0					
	+ anteilige Kostenerstattungen und Kostenumlagen	0,00	0	0	0	0	0	0					
	+ anteilige Zinsen und sonstige Finanzeinzahlungen	0,00	0	0	0	0	0	0					
	+ anteilige sonstige haushaltswirksame Einzahlungen aus laufender Verwaltungstätigkeit	16.523,97	15.000	15.000	15.000	15.000	15.000	15.000					
2	<b>= anteilige Einzahlungen aus laufender Verwaltungstätigkeit</b>	<b>16.523,97</b>	<b>15.000</b>	<b>15.000</b>	<b>15.000</b>	<b>15.000</b>	<b>15.000</b>	<b>15.000</b>					
3	anteilige Personalauszahlungen	0,00	0	0	0	0	0	0					
	+ anteilige Versorgungsauszahlungen	0,00	0	0	0	0	0	0					
	+ anteilige Auszahlungen für Sach- und Dienstleistungen	0,00	0	0	0	0	0	0					
	+ anteilige Zinsen und sonstige Finanzauszahlungen	0,00	0	0	0	0	0	0					
	+ anteilige Transferauszahlungen aus laufender Verwaltungstätigkeit	0,00	0	0	0	0	0	0					
	+ sonstige haushaltswirksame Auszahlungen aus laufender Verwaltungstätigkeit	0,00	0	0	0	0	0	0					
4	<b>= anteilige Auszahlungen aus laufender Verwaltungstätigkeit</b>	<b>0,00</b>	<b>0</b>	<b>0</b>	<b>0</b>	<b>0</b>	<b>0</b>	<b>0</b>					
5	<b>= anteiliger Zahlungsmittelsaldo aus laufender Verwaltungstätigkeit (Nummer 2 ./ Nummer 4)</b>	<b>16.523,97</b>	<b>15.000</b>	<b>15.000</b>	<b>15.000</b>	<b>15.000</b>	<b>15.000</b>	<b>15.000</b>					
6	anteilige Einzahlungen aus Investitionszuwendungen	0,00	0	0	0	0	0	0					
	darunter: investive Schlüsselzuweisungen	0,00	0	0	0	0	0	0					
	+ anteilige Einzahlungen aus Investitionsbeiträgen und ähnlichen Entgelten für Investitionstätigkeit	0,00	0	0	0	0	0	0					
	+ anteilige Einzahlungen aus der Veräußerung von immateriellen Vermögensgegenständen	0,00	0	0	0	0	0	0					
	+ anteilige Einzahlungen aus der Veräußerung von Grundstücken, Gebäuden und sonstigen unbeweglichen Vermögensgegenständen	0,00	0	0	0	0	0	0					
	+ anteilige Einzahlungen aus der Veräußerung von übrigem Sachanlagevermögen	0,00	0	0	0	0	0	0					
	+ anteilige Einzahlungen aus der Veräußerung von Finanzanlagevermögen und von Wertpapieren des Umlaufvermögens	0,00	0	0	0	0	0	0					
	+ anteilige Einzahlungen für sonstige Investitionstätigkeit	0,00	0	0	0	0	0	0					
	<b>= anteilige Einzahlungen für Investitionstätigkeit</b>	<b>0,00</b>	<b>0</b>	<b>0</b>	<b>0</b>	<b>0</b>	<b>0</b>	<b>0</b>					
7	+ anteilige Auszahlungen für den Erwerb von immateriellen Vermögensgegenständen	0,00	0	0	0	0	0	0					
	+ anteilige Auszahlungen für den Erwerb von Grundstücken, Gebäuden und sonstigen unbeweglichen Vermögensgegenständen	0,00	0	0	0	0	0	0					

Produktklasse **5** Produktklasse 5  
Produktbereich **53** Ver- und Entsorgung  
Produktgruppe **53.3** Wasserversorgung  
Produktuntergruppe **53.30** Wasserversorgung

Ein- und Auszahlungsarten (anteilig bezogen auf den Teilfinanzhaushalt)		Ergebnis des Vorvorjahres	Ansatz des Vorjahres (lfd. HH-Jahr)	Ansatz des 1. Haushaltsjahres (Planjahr)	Ansatz des 2. Haushaltsjahres (Planjahr)	das 1. (2025)	das 2. (2026)	das 3. (2027)					
		2021	2022	2023	2024	auf das Haushaltsjahr folgende Jahr							
		EUR							1	2	3	4	5
	+ anteilige Auszahlungen für Baumaßnahmen	0,00	0	0	0	0	0	0					
	+ anteilige Auszahlungen für den Erwerb von übrigem Sachanlagevermögen	0,00	0	0	0	0	0	0					
	+ anteilige Auszahlungen für den Erwerb von Finanzanlagevermögen und von Wertpapieren des Umlaufvermögens	0,00	0	0	0	0	0	0					
	+ anteilige Auszahlungen für Investitionsförderungsmaßnahmen	0,00	0	0	0	0	0	0					
	+ anteilige Auszahlungen für sonstige Investitionstätigkeit	0,00	0	0	0	0	0	0					
	<b>= anteilige Auszahlungen für Investitionstätigkeit</b>	<b>0,00</b>	<b>0</b>	<b>0</b>	<b>0</b>	<b>0</b>	<b>0</b>	<b>0</b>					
	<b>= anteiliger Zahlungsmittelsaldo aus Investitionstätigkeit (Nummer 6 ./i. Nummer 7)</b>	<b>0,00</b>	<b>0</b>	<b>0</b>	<b>0</b>	<b>0</b>	<b>0</b>	<b>0</b>					
8	<b>= anteilig veranschlagter Finanzierungsmittelüberschuss/-bedarf (Nummer 5 + Nummer 6 ./i. Nummer 7)</b>	<b>16.523,97</b>	<b>15.000</b>	<b>15.000</b>	<b>15.000</b>	<b>15.000</b>	<b>15.000</b>	<b>15.000</b>					
	+ anteilige Einzahlungen aus übertragenen Ermächtigungen (ohne Einzahlungen aus übertragenen Kreditermächtigungen)	0,00	0	0	0	0	0	0					
	- anteilige Auszahlungen aus übertragenen Ermächtigungen	0,00	0	0	0	0	0	0					
	Investitionsmaßnahmen von geringer finanzieller Bedeutung, bei denen keine Verpflichtungsermächtigungen veranschlagt sind												
	Summe der investiven Einzahlungen	0,00	0	0	0	0	0	0					
	Summe der investiven Auszahlungen	0,00	0	0	0	0	0	0					
	<b>Saldo (Summe der investiven Einzahlungen ./i. Summe der investiven Auszahlungen)</b>	<b>0,00</b>	<b>0</b>	<b>0</b>	<b>0</b>	<b>0</b>	<b>0</b>	<b>0</b>					

Produktklasse **5** Produktklasse 5  
Produktbereich **53** Ver- und Entsorgung  
Produktgruppe **53.4** Fernwärmeversorgung  
Produktuntergruppe **53.40** Fernwärmeversorgung

Ein- und Auszahlungsarten (anteilig bezogen auf den Teilfinanzhaushalt)		Ergebnis des Vorvorjahres	Ansatz des Vorjahres (lfd. HH-Jahr)	Ansatz des 1. Haushaltsjahres (Planjahr)	Ansatz des 2. Haushaltsjahres (Planjahr)	das 1. (2025)	das 2. (2026)	das 3. (2027)
		2021	2022	2023	2024	auf das Haushaltsjahr folgende Jahr		
		EUR						
		1	2	3	4	5	6	7
1	anteilige Steuern und ähnliche Abgaben	0,00	0	0	0	0	0	0
	+ anteilige Zuweisungen und Umlagen für laufende Verwaltungstätigkeit	0,00	0	0	0	0	0	0
	+ anteilige sonstige Transfereinzahlungen	0,00	0	0	0	0	0	0
	+ anteilige öffentlich-rechtliche Leistungsentgelte, ausgenommen Investitionsbeiträge	0,00	0	0	0	0	0	0
	+ anteilige privatrechtliche Leistungsentgelte	0,00	0	0	0	0	0	0
	+ anteilige Kostenerstattungen und Kostenumlagen	0,00	0	0	0	0	0	0
	+ anteilige Zinsen und sonstige Finanzeinzahlungen	0,00	0	0	0	0	0	0
	+ anteilige sonstige haushaltswirksame Einzahlungen aus laufender Verwaltungstätigkeit	0,00	0	0	0	0	0	0
2	<b>= anteilige Einzahlungen aus laufender Verwaltungstätigkeit</b>	<b>0,00</b>	<b>0</b>	<b>0</b>	<b>0</b>	<b>0</b>	<b>0</b>	<b>0</b>
3	anteilige Personalauszahlungen	0,00	0	0	0	0	0	0
	+ anteilige Versorgungsauszahlungen	0,00	0	0	0	0	0	0
	+ anteilige Auszahlungen für Sach- und Dienstleistungen	0,00	0	0	0	0	0	0
	+ anteilige Zinsen und sonstige Finanzauszahlungen	0,00	0	0	0	0	0	0
	+ anteilige Transferauszahlungen aus laufender Verwaltungstätigkeit	0,00	0	0	0	0	0	0
	+ sonstige haushaltswirksame Auszahlungen aus laufender Verwaltungstätigkeit	0,00	0	0	0	0	0	0
4	<b>= anteilige Auszahlungen aus laufender Verwaltungstätigkeit</b>	<b>0,00</b>	<b>0</b>	<b>0</b>	<b>0</b>	<b>0</b>	<b>0</b>	<b>0</b>
5	<b>= anteiliger Zahlungsmittelsaldo aus laufender Verwaltungstätigkeit (Nummer 2 ./ Nummer 4)</b>	<b>0,00</b>	<b>0</b>	<b>0</b>	<b>0</b>	<b>0</b>	<b>0</b>	<b>0</b>
6	anteilige Einzahlungen aus Investitionszuwendungen	0,00	0	0	0	0	0	0
	darunter: investive Schlüsselzuweisungen	0,00	0	0	0	0	0	0
	+ anteilige Einzahlungen aus Investitionsbeiträgen und ähnlichen Entgelten für Investitionstätigkeit	0,00	0	0	0	0	0	0
	+ anteilige Einzahlungen aus der Veräußerung von immateriellen Vermögensgegenständen	0,00	0	0	0	0	0	0
	+ anteilige Einzahlungen aus der Veräußerung von Grundstücken, Gebäuden und sonstigen unbeweglichen Vermögensgegenständen	0,00	0	0	0	0	0	0
	+ anteilige Einzahlungen aus der Veräußerung von übrigem Sachanlagevermögen	0,00	0	0	0	0	0	0
	+ anteilige Einzahlungen aus der Veräußerung von Finanzanlagevermögen und von Wertpapieren des Umlaufvermögens	0,00	0	0	0	0	0	0
	+ anteilige Einzahlungen für sonstige Investitionstätigkeit	0,00	0	0	0	0	0	0
	<b>= anteilige Einzahlungen für Investitionstätigkeit</b>	<b>0,00</b>	<b>0</b>	<b>0</b>	<b>0</b>	<b>0</b>	<b>0</b>	<b>0</b>
7	+ anteilige Auszahlungen für den Erwerb von immateriellen Vermögensgegenständen	0,00	0	0	0	0	0	0
	+ anteilige Auszahlungen für den Erwerb von Grundstücken, Gebäuden und sonstigen unbeweglichen Vermögensgegenständen	0,00	0	0	0	0	0	0

Produktklasse **5** Produktklasse 5  
Produktbereich **53** Ver- und Entsorgung  
Produktgruppe **53.4** Fernwärmeversorgung  
Produktuntergruppe **53.40** Fernwärmeversorgung

Ein- und Auszahlungsarten (anteilig bezogen auf den Teilfinanzhaushalt)		Ergebnis des Vorvorjahres	Ansatz des Vorjahres (lfd. HH-Jahr)	Ansatz des 1. Haushaltsjahres (Planjahr)	Ansatz des 2. Haushaltsjahres (Planjahr)	das 1. (2025)	das 2. (2026)	das 3. (2027)
		2021	2022	2023	2024	auf das Haushaltsjahr folgende Jahr		
		EUR						
		1	2	3	4	5	6	7
	+ anteilige Auszahlungen für Baumaßnahmen	0,00	0	0	0	0	0	0
	+ anteilige Auszahlungen für den Erwerb von übrigem Sachanlagevermögen	0,00	0	0	0	0	0	0
	+ anteilige Auszahlungen für den Erwerb von Finanzanlagevermögen und von Wertpapieren des Umlaufvermögens	0,00	0	0	0	0	0	0
	+ anteilige Auszahlungen für Investitionsförderungsmaßnahmen	0,00	0	0	0	0	0	0
	+ anteilige Auszahlungen für sonstige Investitionstätigkeit	0,00	0	0	0	0	0	0
	<b>= anteilige Auszahlungen für Investitionstätigkeit</b>	<b>0,00</b>	<b>0</b>	<b>0</b>	<b>0</b>	<b>0</b>	<b>0</b>	<b>0</b>
	<b>= anteiliger Zahlungsmittelsaldo aus Investitionstätigkeit (Nummer 6 ./i. Nummer 7)</b>	<b>0,00</b>	<b>0</b>	<b>0</b>	<b>0</b>	<b>0</b>	<b>0</b>	<b>0</b>
8	<b>= anteilig veranschlagter Finanzierungsmittelüberschuss/-bedarf (Nummer 5 + Nummer 6 ./i. Nummer 7)</b>	<b>0,00</b>	<b>0</b>	<b>0</b>	<b>0</b>	<b>0</b>	<b>0</b>	<b>0</b>
	+ anteilige Einzahlungen aus übertragenen Ermächtigungen (ohne Einzahlungen aus übertragenen Kreditermächtigungen)	0,00	0	0	0	0	0	0
	- anteilige Auszahlungen aus übertragenen Ermächtigungen	0,00	0	0	0	0	0	0
	Investitionsmaßnahmen von geringer finanzieller Bedeutung, bei denen keine Verpflichtungsermächtigungen veranschlagt sind							
	Summe der investiven Einzahlungen	0,00	0	0	0	0	0	0
	Summe der investiven Auszahlungen	0,00	0	0	0	0	0	0
	<b>Saldo (Summe der investiven Einzahlungen ./i. Summe der investiven Auszahlungen)</b>	<b>0,00</b>	<b>0</b>	<b>0</b>	<b>0</b>	<b>0</b>	<b>0</b>	<b>0</b>

Produktklasse **5** Produktklasse 5  
Produktbereich **53** Ver- und Entsorgung  
Produktgruppe **53.7** Abfallwirtschaft  
Produktuntergruppe **53.70** Abfallwirtschaft

Ein- und Auszahlungsarten (anteilig bezogen auf den Teilfinanzhaushalt)		Ergebnis des Vorvorjahres	Ansatz des Vorjahres (lfd. HH-Jahr)	Ansatz des 1. Haushaltsjahres (Planjahr)	Ansatz des 2. Haushaltsjahres (Planjahr)	das 1. (2025)	das 2. (2026)	das 3. (2027)					
		2021	2022	2023	2024	auf das Haushaltsjahr folgende Jahr							
		EUR							1	2	3	4	5
1	anteilige Steuern und ähnliche Abgaben	0,00	0	0	0	0	0	0					
	+ anteilige Zuweisungen und Umlagen für laufende Verwaltungstätigkeit	1.445,40	1.000	10.000	1.500	1.500	1.500	1.500					
	+ anteilige sonstige Transfereinzahlungen	0,00	0	0	0	0	0	0					
	+ anteilige öffentlich-rechtliche Leistungsentgelte, ausgenommen Investitionsbeiträge	0,00	0	0	0	0	0	0					
	+ anteilige privatrechtliche Leistungsentgelte	0,00	0	0	0	0	0	0					
	+ anteilige Kostenerstattungen und Kostenumlagen	0,00	0	0	0	0	0	0					
	+ anteilige Zinsen und sonstige Finanzeinzahlungen	0,00	0	0	0	0	0	0					
	+ anteilige sonstige haushaltswirksame Einzahlungen aus laufender Verwaltungstätigkeit	0,00	0	0	0	0	0	0					
2	<b>= anteilige Einzahlungen aus laufender Verwaltungstätigkeit</b>	<b>1.445,40</b>	<b>1.000</b>	<b>10.000</b>	<b>1.500</b>	<b>1.500</b>	<b>1.500</b>	<b>1.500</b>					
3	anteilige Personalauszahlungen	0,00	0	0	0	0	0	0					
	+ anteilige Versorgungsauszahlungen	0,00	0	0	0	0	0	0					
	+ anteilige Auszahlungen für Sach- und Dienstleistungen	464,00	1.000	1.200	1.200	1.200	1.200	1.200					
	+ anteilige Zinsen und sonstige Finanzauszahlungen	0,00	0	0	0	0	0	0					
	+ anteilige Transferauszahlungen aus laufender Verwaltungstätigkeit	0,00	0	0	0	0	0	0					
	+ sonstige haushaltswirksame Auszahlungen aus laufender Verwaltungstätigkeit	0,00	0	0	0	0	0	0					
4	<b>= anteilige Auszahlungen aus laufender Verwaltungstätigkeit</b>	<b>464,00</b>	<b>1.000</b>	<b>1.200</b>	<b>1.200</b>	<b>1.200</b>	<b>1.200</b>	<b>1.200</b>					
5	<b>= anteiliger Zahlungsmittelsaldo aus laufender Verwaltungstätigkeit (Nummer 2 ./ Nummer 4)</b>	<b>981,40</b>	<b>0</b>	<b>8.800</b>	<b>300</b>	<b>300</b>	<b>300</b>	<b>300</b>					
6	anteilige Einzahlungen aus Investitionszuwendungen	0,00	0	0	0	0	0	0					
	darunter: investive Schlüsselzuweisungen	0,00	0	0	0	0	0	0					
	+ anteilige Einzahlungen aus Investitionsbeiträgen und ähnlichen Entgelten für Investitionstätigkeit	0,00	0	0	0	0	0	0					
	+ anteilige Einzahlungen aus der Veräußerung von immateriellen Vermögensgegenständen	0,00	0	0	0	0	0	0					
	+ anteilige Einzahlungen aus der Veräußerung von Grundstücken, Gebäuden und sonstigen unbeweglichen Vermögensgegenständen	0,00	0	0	0	0	0	0					
	+ anteilige Einzahlungen aus der Veräußerung von übrigem Sachanlagevermögen	0,00	0	0	0	0	0	0					
	+ anteilige Einzahlungen aus der Veräußerung von Finanzanlagevermögen und von Wertpapieren des Umlaufvermögens	0,00	0	0	0	0	0	0					
	+ anteilige Einzahlungen für sonstige Investitionstätigkeit	0,00	0	0	0	0	0	0					
	<b>= anteilige Einzahlungen für Investitionstätigkeit</b>	<b>0,00</b>	<b>0</b>	<b>0</b>	<b>0</b>	<b>0</b>	<b>0</b>	<b>0</b>					
7	+ anteilige Auszahlungen für den Erwerb von immateriellen Vermögensgegenständen	0,00	0	0	0	0	0	0					
	+ anteilige Auszahlungen für den Erwerb von Grundstücken, Gebäuden und sonstigen unbeweglichen Vermögensgegenständen	0,00	0	0	0	0	0	0					

Produktklasse	<b>5</b>	Produktklasse 5
Produktbereich	<b>53</b>	Ver- und Entsorgung
Produktgruppe	<b>53.7</b>	Abfallwirtschaft
Produktuntergruppe	<b>53.70</b>	Abfallwirtschaft

Ein- und Auszahlungsarten (anteilig bezogen auf den Teilfinanzhaushalt)		Ergebnis des Vorvorjahres	Ansatz des Vorjahres (lfd. HH-Jahr)	Ansatz des 1. Haushaltsjahres (Planjahr)	Ansatz des 2. Haushaltsjahres (Planjahr)	das 1. (2025)	das 2. (2026)	das 3. (2027)
		2021	2022	2023	2024	auf das Haushaltsjahr folgende Jahr		
		EUR						
		1	2	3	4	5	6	7
	+ anteilige Auszahlungen für Baumaßnahmen	0,00	0	0	0	0	0	0
	+ anteilige Auszahlungen für den Erwerb von übrigem Sachanlagevermögen	0,00	0	0	0	0	0	0
	+ anteilige Auszahlungen für den Erwerb von Finanzanlagevermögen und von Wertpapieren des Umlaufvermögens	0,00	0	0	0	0	0	0
	+ anteilige Auszahlungen für Investitionsförderungsmaßnahmen	0,00	0	0	0	0	0	0
	+ anteilige Auszahlungen für sonstige Investitionstätigkeit	0,00	0	0	0	0	0	0
	<b>= anteilige Auszahlungen für Investitionstätigkeit</b>	<b>0,00</b>	<b>0</b>	<b>0</b>	<b>0</b>	<b>0</b>	<b>0</b>	<b>0</b>
	<b>= anteiliger Zahlungsmittelsaldo aus Investitionstätigkeit (Nummer 6 ./i. Nummer 7)</b>	<b>0,00</b>	<b>0</b>	<b>0</b>	<b>0</b>	<b>0</b>	<b>0</b>	<b>0</b>
8	<b>= anteilig veranschlagter Finanzierungsmittelüberschuss/-bedarf (Nummer 5 + Nummer 6 ./i. Nummer 7)</b>	<b>981,40</b>	<b>0</b>	<b>8.800</b>	<b>300</b>	<b>300</b>	<b>300</b>	<b>300</b>
	+ anteilige Einzahlungen aus übertragenen Ermächtigungen (ohne Einzahlungen aus übertragenen Kreditermächtigungen)	0,00	0	0	0	0	0	0
	- anteilige Auszahlungen aus übertragenen Ermächtigungen	0,00	0	0	0	0	0	0
	Investitionsmaßnahmen von geringer finanzieller Bedeutung, bei denen keine Verpflichtungsermächtigungen veranschlagt sind							
	Summe der investiven Einzahlungen	0,00	0	0	0	0	0	0
	Summe der investiven Auszahlungen	0,00	0	0	0	0	0	0
	<b>Saldo (Summe der investiven Einzahlungen ./i. Summe der investiven Auszahlungen)</b>	<b>0,00</b>	<b>0</b>	<b>0</b>	<b>0</b>	<b>0</b>	<b>0</b>	<b>0</b>

Produktklasse **5** Produktklasse 5  
Produktbereich **54** Verkehrsflächen und -anlagen, Öffentlicher Personennahverkehr

Ein- und Auszahlungsarten (anteilig bezogen auf den Teilfinanzhaushalt)		Ergebnis des Vorvorjahres	Ansatz des Vorjahres (Ifd. HH-Jahr) 2022	Ansatz des 1. Haushaltsjahres (Planjahr) 2023	Ansatz des 2. Haushaltsjahres (Planjahr) 2024	das 1. (2025)	das 2. (2026)	das 3. (2027)
		auf das Haushaltsjahr folgende Jahr						
		EUR						
		1	2	3	4	5	6	7
1	anteilige Steuern und ähnliche Abgaben	0,00	0	0	0	0	0	0
	+ anteilige Zuweisungen und Umlagen für laufende Verwaltungstätigkeit	200.945,35	244.500	277.500	204.500	204.500	204.500	204.500
	+ anteilige sonstige Transfereinzahlungen	0,00	0	0	0	0	0	0
	+ anteilige öffentlich-rechtliche Leistungsentgelte, ausgenommen Investitionsbeiträge	4.808,50	8.600	8.600	8.600	8.600	8.600	8.600
	+ anteilige privatrechtliche Leistungsentgelte	15.649,48	24.700	11.700	11.700	11.700	11.700	11.700
	+ anteilige Kostenerstattungen und Kostenumlagen	0,00	0	0	0	0	0	0
	+ anteilige Zinsen und sonstige Finanzeinzahlungen	0,00	0	0	0	0	0	0
	+ anteilige sonstige haushaltswirksame Einzahlungen aus laufender Verwaltungstätigkeit	0,00	0	0	0	0	0	0
2	<b>= anteilige Einzahlungen aus laufender Verwaltungstätigkeit</b>	<b>221.403,33</b>	<b>277.800</b>	<b>297.800</b>	<b>224.800</b>	<b>224.800</b>	<b>224.800</b>	<b>224.800</b>
3	anteilige Personalauszahlungen	94.296,07	101.600	103.800	108.400	108.400	108.400	108.400
	+ anteilige Versorgungsauszahlungen	0,00	0	0	0	0	0	0
	+ anteilige Auszahlungen für Sach- und Dienstleistungen	367.962,73	507.300	594.900	461.900	393.300	393.300	393.300
	+ anteilige Zinsen und sonstige Finanzauszahlungen	0,00	0	0	0	0	0	0
	+ anteilige Transferauszahlungen aus laufender Verwaltungstätigkeit	390.559,64	332.000	342.000	342.000	342.000	342.000	342.000
	+ sonstige haushaltswirksame Auszahlungen aus laufender Verwaltungstätigkeit	19,00	2.500	0	0	0	0	0
4	<b>= anteilige Auszahlungen aus laufender Verwaltungstätigkeit</b>	<b>852.837,44</b>	<b>943.400</b>	<b>1.040.700</b>	<b>912.300</b>	<b>843.700</b>	<b>843.700</b>	<b>843.700</b>
5	<b>= anteiliger Zahlungsmittelsaldo aus laufender Verwaltungstätigkeit (Nummer 2 ./ Nummer 4)</b>	<b>-631.434,11</b>	<b>-665.600</b>	<b>-742.900</b>	<b>-687.500</b>	<b>-618.900</b>	<b>-618.900</b>	<b>-618.900</b>
6	anteilige Einzahlungen aus Investitionszuwendungen	43.769,74	0	132.000	152.000	139.500	7.500	7.500
	darunter: investive Schlüsselzuweisungen	0,00	0	0	0	0	0	0
	+ anteilige Einzahlungen aus Investitionsbeiträgen und ähnlichen Entgelten für Investitionstätigkeit	0,00	0	0	0	0	0	0
	+ anteilige Einzahlungen aus der Veräußerung von immateriellen Vermögensgegenständen	0,00	0	0	0	0	0	0
	+ anteilige Einzahlungen aus der Veräußerung von Grundstücken, Gebäuden und sonstigen unbeweglichen Vermögensgegenständen	0,00	0	0	0	0	0	0
	+ anteilige Einzahlungen aus der Veräußerung von übrigem Sachanlagevermögen	0,00	0	0	0	0	0	0
	+ anteilige Einzahlungen aus der Veräußerung von Finanzanlagevermögen und von Wertpapieren des Umlaufvermögens	0,00	0	0	0	0	0	0
	+ anteilige Einzahlungen für sonstige Investitionstätigkeit	0,00	0	0	0	0	0	0
	<b>= anteilige Einzahlungen für Investitionstätigkeit</b>	<b>43.769,74</b>	<b>0</b>	<b>132.000</b>	<b>152.000</b>	<b>139.500</b>	<b>7.500</b>	<b>7.500</b>
7	+ anteilige Auszahlungen für den Erwerb von immateriellen Vermögensgegenständen	0,00	0	0	0	0	0	0
	+ anteilige Auszahlungen für den Erwerb von Grundstücken, Gebäuden und sonstigen unbeweglichen Vermögensgegenständen	4.203,27	0	5.000	5.000	0	0	0
	+ anteilige Auszahlungen für Baumaßnahmen	0,00	15.000	335.000	345.000	330.000	15.000	15.000
	+ anteilige Auszahlungen für den Erwerb von übrigem Sachanlagevermögen	0,00	0	0	0	0	0	0



Produktklasse **5** Produktklasse 5  
Produktbereich **54** Verkehrsflächen und -anlagen, Öffentlicher Personennahverkehr

Ein- und Auszahlungsarten (anteilig bezogen auf den Teilfinanzhaushalt)	Ergebnis des Vorvorjahres	Ansatz des Vorjahres (Ifd. HH-Jahr) 2022	Ansatz des 1.Haushaltsjahres (Planjahr) 2023	Ansatz des 2.Haushaltsjahres (Planjahr) 2024	das 1. (2025)	das 2. (2026)	das 3. (2027)
	2021				auf das Haushaltsjahr folgende Jahr		
	EUR						
	1	2	3	4	5	6	7
+ anteilige Auszahlungen für den Erwerb von Finanzanlagevermögen und von Wertpapieren des Umlaufvermögens	0,00	0	0	0	0	0	0
+ anteilige Auszahlungen für Investitionsförderungsmaßnahmen	0,00	0	0	0	0	0	0
+ anteilige Auszahlungen für sonstige Investitionstätigkeit	0,00	0	0	0	0	0	0
<b>= anteilige Auszahlungen für Investitionstätigkeit</b>	<b>4.203,27</b>	<b>15.000</b>	<b>340.000</b>	<b>350.000</b>	<b>330.000</b>	<b>15.000</b>	<b>15.000</b>
<b>= anteiliger Zahlungsmittelsaldo aus Investitionstätigkeit (Nummer 6 ./i. Nummer 7)</b>	<b>39.566,47</b>	<b>-15.000</b>	<b>-208.000</b>	<b>-198.000</b>	<b>-190.500</b>	<b>-7.500</b>	<b>-7.500</b>
<b>8 = anteilig veranschlagter Finanzierungsmittelüberschuss/-bedarf (Nummer 5 + Nummer 6 ./i. Nummer 7)</b>	<b>-591.867,64</b>	<b>-680.600</b>	<b>-950.900</b>	<b>-885.500</b>	<b>-809.400</b>	<b>-626.400</b>	<b>-626.400</b>
+ anteilige Einzahlungen aus übertragenen Ermächtigungen (ohne Einzahlungen aus übertragenen Kreditermächtigungen)	0,00	0	0	0	0	0	0
- anteilige Auszahlungen aus übertragenen Ermächtigungen	0,00	0	0	0	0	0	0
Investitionsmaßnahmen von geringer finanzieller Bedeutung, bei denen keine Verpflichtungsermächtigungen veranschlagt sind							
Summe der investiven Einzahlungen	0,00	0	0	0	0	0	0
Summe der investiven Auszahlungen	0,00	0	0	0	0	0	0
<b>Saldo (Summe der investiven Einzahlungen ./i. Summe der investiven Auszahlungen)</b>	<b>0,00</b>	<b>0</b>	<b>0</b>	<b>0</b>	<b>0</b>	<b>0</b>	<b>0</b>

Produktklasse	<b>5</b>	Produktklasse 5
Produktbereich	<b>54</b>	Verkehrsflächen und -anlagen, Öffentlicher Personennahverkehr
Produktgruppe	<b>54.1</b>	Gemeindestraßen
Produktuntergruppe	<b>54.10</b>	Gemeindestraßen

Ein- und Auszahlungsarten (anteilig bezogen auf den Teilfinanzhaushalt)		Ergebnis des Vorvorjahres	Ansatz des Vorjahres (lfd. HH-Jahr)	Ansatz des 1. Haushaltsjahres (Planjahr)	Ansatz des 2. Haushaltsjahres (Planjahr)	das 1. (2025)	das 2. (2026)	das 3. (2027)
		2021	2022	2023	2024	auf das Haushaltsjahr folgende Jahr		
		EUR						
		1	2	3	4	5	6	7
1	anteilige Steuern und ähnliche Abgaben	0,00	0	0	0	0	0	0
	+ anteilige Zuweisungen und Umlagen für laufende Verwaltungstätigkeit	200.945,35	204.500	277.500	204.500	204.500	204.500	204.500
	+ anteilige sonstige Transfereinzahlungen	0,00	0	0	0	0	0	0
	+ anteilige öffentlich-rechtliche Leistungsentgelte, ausgenommen Investitionsbeiträge	0,00	0	0	0	0	0	0
	+ anteilige privatrechtliche Leistungsentgelte	13.982,97	21.000	8.000	8.000	8.000	8.000	8.000
	+ anteilige Kostenerstattungen und Kostenumlagen	0,00	0	0	0	0	0	0
	+ anteilige Zinsen und sonstige Finanzeinzahlungen	0,00	0	0	0	0	0	0
	+ anteilige sonstige haushaltswirksame Einzahlungen aus laufender Verwaltungstätigkeit	0,00	0	0	0	0	0	0
2	<b>= anteilige Einzahlungen aus laufender Verwaltungstätigkeit</b>	<b>214.928,32</b>	<b>225.500</b>	<b>285.500</b>	<b>212.500</b>	<b>212.500</b>	<b>212.500</b>	<b>212.500</b>
3	anteilige Personalauszahlungen	94.296,07	101.600	103.800	108.400	108.400	108.400	108.400
	+ anteilige Versorgungsauszahlungen	0,00	0	0	0	0	0	0
	+ anteilige Auszahlungen für Sach- und Dienstleistungen	223.188,81	342.000	435.100	302.100	243.100	243.100	243.100
	+ anteilige Zinsen und sonstige Finanzauszahlungen	0,00	0	0	0	0	0	0
	+ anteilige Transferauszahlungen aus laufender Verwaltungstätigkeit	315.559,64	257.000	267.000	267.000	267.000	267.000	267.000
	+ sonstige haushaltswirksame Auszahlungen aus laufender Verwaltungstätigkeit	19,00	2.500	0	0	0	0	0
4	<b>= anteilige Auszahlungen aus laufender Verwaltungstätigkeit</b>	<b>633.063,52</b>	<b>703.100</b>	<b>805.900</b>	<b>677.500</b>	<b>618.500</b>	<b>618.500</b>	<b>618.500</b>
5	<b>= anteiliger Zahlungsmittelsaldo aus laufender Verwaltungstätigkeit (Nummer 2 ./ Nummer 4)</b>	<b>-418.135,20</b>	<b>-477.600</b>	<b>-520.400</b>	<b>-465.000</b>	<b>-406.000</b>	<b>-406.000</b>	<b>-406.000</b>
6	anteilige Einzahlungen aus Investitionszuwendungen	43.769,74	0	132.000	152.000	139.500	7.500	7.500
	darunter: investive Schlüsselzuweisungen	0,00	0	0	0	0	0	0
	+ anteilige Einzahlungen aus Investitionsbeiträgen und ähnlichen Entgelten für Investitionstätigkeit	0,00	0	0	0	0	0	0
	+ anteilige Einzahlungen aus der Veräußerung von immateriellen Vermögensgegenständen	0,00	0	0	0	0	0	0
	+ anteilige Einzahlungen aus der Veräußerung von Grundstücken, Gebäuden und sonstigen unbeweglichen Vermögensgegenständen	0,00	0	0	0	0	0	0
	+ anteilige Einzahlungen aus der Veräußerung von übrigem Sachanlagevermögen	0,00	0	0	0	0	0	0
	+ anteilige Einzahlungen aus der Veräußerung von Finanzanlagevermögen und von Wertpapieren des Umlaufvermögens	0,00	0	0	0	0	0	0
	+ anteilige Einzahlungen für sonstige Investitionstätigkeit	0,00	0	0	0	0	0	0
	<b>= anteilige Einzahlungen für Investitionstätigkeit</b>	<b>43.769,74</b>	<b>0</b>	<b>132.000</b>	<b>152.000</b>	<b>139.500</b>	<b>7.500</b>	<b>7.500</b>
7	+ anteilige Auszahlungen für den Erwerb von immateriellen Vermögensgegenständen	0,00	0	0	0	0	0	0
	+ anteilige Auszahlungen für den Erwerb von Grundstücken, Gebäuden und sonstigen unbeweglichen Vermögensgegenständen	4.203,27	0	5.000	5.000	0	0	0

Produktklasse	<b>5</b>	Produktklasse 5
Produktbereich	<b>54</b>	Verkehrsflächen und -anlagen, Öffentlicher Personennahverkehr
Produktgruppe	<b>54.1</b>	Gemeindestraßen
Produktuntergruppe	<b>54.10</b>	Gemeindestraßen

Ein- und Auszahlungsarten (anteilig bezogen auf den Teilfinanzhaushalt)		Ergebnis des Vorvorjahres	Ansatz des Vorjahres (lfd. HH-Jahr)	Ansatz des 1. Haushaltsjahres (Planjahr)	Ansatz des 2. Haushaltsjahres (Planjahr)	das 1. (2025)	das 2. (2026)	das 3. (2027)					
		2021	2022	2023	2024	auf das Haushaltsjahr folgende Jahr							
		EUR							1	2	3	4	5
	+ anteilige Auszahlungen für Baumaßnahmen	0,00	15.000	335.000	345.000	330.000	15.000	15.000					
	+ anteilige Auszahlungen für den Erwerb von übrigem Sachanlagevermögen	0,00	0	0	0	0	0	0					
	+ anteilige Auszahlungen für den Erwerb von Finanzanlagevermögen und von Wertpapieren des Umlaufvermögens	0,00	0	0	0	0	0	0					
	+ anteilige Auszahlungen für Investitionsförderungsmaßnahmen	0,00	0	0	0	0	0	0					
	+ anteilige Auszahlungen für sonstige Investitionstätigkeit	0,00	0	0	0	0	0	0					
	<b>= anteilige Auszahlungen für Investitionstätigkeit</b>	<b>4.203,27</b>	<b>15.000</b>	<b>340.000</b>	<b>350.000</b>	<b>330.000</b>	<b>15.000</b>	<b>15.000</b>					
	<b>= anteiliger Zahlungsmittelsaldo aus Investitionstätigkeit (Nummer 6 ./i. Nummer 7)</b>	<b>39.566,47</b>	<b>-15.000</b>	<b>-208.000</b>	<b>-198.000</b>	<b>-190.500</b>	<b>-7.500</b>	<b>-7.500</b>					
8	<b>= anteilig veranschlagter Finanzierungsmittelüberschuss/-bedarf (Nummer 5 + Nummer 6 ./i. Nummer 7)</b>	<b>-378.568,73</b>	<b>-492.600</b>	<b>-728.400</b>	<b>-663.000</b>	<b>-596.500</b>	<b>-413.500</b>	<b>-413.500</b>					
	+ anteilige Einzahlungen aus übertragenen Ermächtigungen (ohne Einzahlungen aus übertragenen Kreditermächtigungen)	0,00	0	0	0	0	0	0					
	- anteilige Auszahlungen aus übertragenen Ermächtigungen	0,00	0	0	0	0	0	0					
	Investitionsmaßnahmen von geringer finanzieller Bedeutung, bei denen keine Verpflichtungsermächtigungen veranschlagt sind												
	Summe der investiven Einzahlungen	0,00	0	0	0	0	0	0					
	Summe der investiven Auszahlungen	0,00	0	0	0	0	0	0					
	<b>Saldo (Summe der investiven Einzahlungen ./i. Summe der investiven Auszahlungen)</b>	<b>0,00</b>	<b>0</b>	<b>0</b>	<b>0</b>	<b>0</b>	<b>0</b>	<b>0</b>					

Produktklasse	<b>5</b>	Produktklasse 5
Produktbereich	<b>54</b>	Verkehrsflächen und -anlagen, Öffentlicher Personennahverkehr
Produktgruppe	<b>54.2</b>	Kreisstraßen
Produktuntergruppe	<b>54.20</b>	Kreisstraßen

Ein- und Auszahlungsarten (anteilig bezogen auf den Teilfinanzhaushalt)		Ergebnis des Vorvorjahres	Ansatz des Vorjahres (lfd. HH-Jahr)	Ansatz des 1. Haushaltsjahres (Planjahr)	Ansatz des 2. Haushaltsjahres (Planjahr)	das 1. (2025)	das 2. (2026)	das 3. (2027)
		2021	2022	2023	2024	auf das Haushaltsjahr folgende Jahr		
		EUR						
		1	2	3	4	5	6	7
1	anteilige Steuern und ähnliche Abgaben	0,00	0	0	0	0	0	0
	+ anteilige Zuweisungen und Umlagen für laufende Verwaltungstätigkeit	0,00	0	0	0	0	0	0
	+ anteilige sonstige Transfereinzahlungen	0,00	0	0	0	0	0	0
	+ anteilige öffentlich-rechtliche Leistungsentgelte, ausgenommen Investitionsbeiträge	0,00	0	0	0	0	0	0
	+ anteilige privatrechtliche Leistungsentgelte	66,66	100	100	100	100	100	100
	+ anteilige Kostenerstattungen und Kostenumlagen	0,00	0	0	0	0	0	0
	+ anteilige Zinsen und sonstige Finanzeinzahlungen	0,00	0	0	0	0	0	0
	+ anteilige sonstige haushaltswirksame Einzahlungen aus laufender Verwaltungstätigkeit	0,00	0	0	0	0	0	0
2	<b>= anteilige Einzahlungen aus laufender Verwaltungstätigkeit</b>	<b>66,66</b>	<b>100</b>	<b>100</b>	<b>100</b>	<b>100</b>	<b>100</b>	<b>100</b>
3	anteilige Personalauszahlungen	0,00	0	0	0	0	0	0
	+ anteilige Versorgungsauszahlungen	0,00	0	0	0	0	0	0
	+ anteilige Auszahlungen für Sach- und Dienstleistungen	7.840,71	11.500	10.900	10.900	10.900	10.900	10.900
	+ anteilige Zinsen und sonstige Finanzauszahlungen	0,00	0	0	0	0	0	0
	+ anteilige Transferauszahlungen aus laufender Verwaltungstätigkeit	0,00	0	0	0	0	0	0
	+ sonstige haushaltswirksame Auszahlungen aus laufender Verwaltungstätigkeit	0,00	0	0	0	0	0	0
4	<b>= anteilige Auszahlungen aus laufender Verwaltungstätigkeit</b>	<b>7.840,71</b>	<b>11.500</b>	<b>10.900</b>	<b>10.900</b>	<b>10.900</b>	<b>10.900</b>	<b>10.900</b>
5	<b>= anteiliger Zahlungsmittelsaldo aus laufender Verwaltungstätigkeit (Nummer 2 ./ Nummer 4)</b>	<b>-7.774,05</b>	<b>-11.400</b>	<b>-10.800</b>	<b>-10.800</b>	<b>-10.800</b>	<b>-10.800</b>	<b>-10.800</b>
6	anteilige Einzahlungen aus Investitionszuwendungen	0,00	0	0	0	0	0	0
	darunter: investive Schlüsselzuweisungen	0,00	0	0	0	0	0	0
	+ anteilige Einzahlungen aus Investitionsbeiträgen und ähnlichen Entgelten für Investitionstätigkeit	0,00	0	0	0	0	0	0
	+ anteilige Einzahlungen aus der Veräußerung von immateriellen Vermögensgegenständen	0,00	0	0	0	0	0	0
	+ anteilige Einzahlungen aus der Veräußerung von Grundstücken, Gebäuden und sonstigen unbeweglichen Vermögensgegenständen	0,00	0	0	0	0	0	0
	+ anteilige Einzahlungen aus der Veräußerung von übrigem Sachanlagevermögen	0,00	0	0	0	0	0	0
	+ anteilige Einzahlungen aus der Veräußerung von Finanzanlagevermögen und von Wertpapieren des Umlaufvermögens	0,00	0	0	0	0	0	0
	+ anteilige Einzahlungen für sonstige Investitionstätigkeit	0,00	0	0	0	0	0	0
	<b>= anteilige Einzahlungen für Investitionstätigkeit</b>	<b>0,00</b>	<b>0</b>	<b>0</b>	<b>0</b>	<b>0</b>	<b>0</b>	<b>0</b>
7	+ anteilige Auszahlungen für den Erwerb von immateriellen Vermögensgegenständen	0,00	0	0	0	0	0	0
	+ anteilige Auszahlungen für den Erwerb von Grundstücken, Gebäuden und sonstigen unbeweglichen Vermögensgegenständen	0,00	0	0	0	0	0	0

Produktklasse	<b>5</b>	Produktklasse 5
Produktbereich	<b>54</b>	Verkehrsflächen und -anlagen, Öffentlicher Personennahverkehr
Produktgruppe	<b>54.2</b>	Kreisstraßen
Produktuntergruppe	<b>54.20</b>	Kreisstraßen

Ein- und Auszahlungsarten (anteilig bezogen auf den Teilfinanzhaushalt)		Ergebnis des Vorvorjahres	Ansatz des Vorjahres (lfd. HH-Jahr)	Ansatz des 1. Haushaltsjahres (Planjahr)	Ansatz des 2. Haushaltsjahres (Planjahr)	das 1. (2025)	das 2. (2026)	das 3. (2027)
		2021	2022	2023	2024	auf das Haushaltsjahr folgende Jahr		
		EUR						
		1	2	3	4	5	6	7
	+ anteilige Auszahlungen für Baumaßnahmen	0,00	0	0	0	0	0	0
	+ anteilige Auszahlungen für den Erwerb von übrigem Sachanlagevermögen	0,00	0	0	0	0	0	0
	+ anteilige Auszahlungen für den Erwerb von Finanzanlagevermögen und von Wertpapieren des Umlaufvermögens	0,00	0	0	0	0	0	0
	+ anteilige Auszahlungen für Investitionsförderungsmaßnahmen	0,00	0	0	0	0	0	0
	+ anteilige Auszahlungen für sonstige Investitionstätigkeit	0,00	0	0	0	0	0	0
	<b>= anteilige Auszahlungen für Investitionstätigkeit</b>	<b>0,00</b>	<b>0</b>	<b>0</b>	<b>0</b>	<b>0</b>	<b>0</b>	<b>0</b>
	<b>= anteiliger Zahlungsmittelsaldo aus Investitionstätigkeit (Nummer 6 ./i. Nummer 7)</b>	<b>0,00</b>	<b>0</b>	<b>0</b>	<b>0</b>	<b>0</b>	<b>0</b>	<b>0</b>
8	<b>= anteilig veranschlagter Finanzierungsmittelüberschuss/-bedarf (Nummer 5 + Nummer 6 ./i. Nummer 7)</b>	<b>-7.774,05</b>	<b>-11.400</b>	<b>-10.800</b>	<b>-10.800</b>	<b>-10.800</b>	<b>-10.800</b>	<b>-10.800</b>
	+ anteilige Einzahlungen aus übertragenen Ermächtigungen (ohne Einzahlungen aus übertragenen Kreditermächtigungen)	0,00	0	0	0	0	0	0
	- anteilige Auszahlungen aus übertragenen Ermächtigungen	0,00	0	0	0	0	0	0
	Investitionsmaßnahmen von geringer finanzieller Bedeutung, bei denen keine Verpflichtungsermächtigungen veranschlagt sind							
	Summe der investiven Einzahlungen	0,00	0	0	0	0	0	0
	Summe der investiven Auszahlungen	0,00	0	0	0	0	0	0
	<b>Saldo (Summe der investiven Einzahlungen ./i. Summe der investiven Auszahlungen)</b>	<b>0,00</b>	<b>0</b>	<b>0</b>	<b>0</b>	<b>0</b>	<b>0</b>	<b>0</b>

Produktklasse	<b>5</b>	Produktklasse 5
Produktbereich	<b>54</b>	Verkehrsflächen und -anlagen, Öffentlicher Personennahverkehr
Produktgruppe	<b>54.3</b>	Staatsstraßen
Produktuntergruppe	<b>54.30</b>	Staatsstraßen

Ein- und Auszahlungsarten (anteilig bezogen auf den Teilfinanzhaushalt)		Ergebnis des Vorvorjahres	Ansatz des Vorjahres (lfd. HH-Jahr)	Ansatz des 1. Haushaltsjahres (Planjahr)	Ansatz des 2. Haushaltsjahres (Planjahr)	das 1. (2025)	das 2. (2026)	das 3. (2027)
		2021	2022	2023	2024	auf das Haushaltsjahr folgende Jahr		
		EUR						
		1	2	3	4	5	6	7
1	anteilige Steuern und ähnliche Abgaben	0,00	0	0	0	0	0	0
	+ anteilige Zuweisungen und Umlagen für laufende Verwaltungstätigkeit	0,00	0	0	0	0	0	0
	+ anteilige sonstige Transfereinzahlungen	0,00	0	0	0	0	0	0
	+ anteilige öffentlich-rechtliche Leistungsentgelte, ausgenommen Investitionsbeiträge	0,00	0	0	0	0	0	0
	+ anteilige privatrechtliche Leistungsentgelte	385,24	100	100	100	100	100	100
	+ anteilige Kostenerstattungen und Kostenumlagen	0,00	0	0	0	0	0	0
	+ anteilige Zinsen und sonstige Finanzeinzahlungen	0,00	0	0	0	0	0	0
	+ anteilige sonstige haushaltswirksame Einzahlungen aus laufender Verwaltungstätigkeit	0,00	0	0	0	0	0	0
2	<b>= anteilige Einzahlungen aus laufender Verwaltungstätigkeit</b>	<b>385,24</b>	<b>100</b>	<b>100</b>	<b>100</b>	<b>100</b>	<b>100</b>	<b>100</b>
3	anteilige Personalauszahlungen	0,00	0	0	0	0	0	0
	+ anteilige Versorgungsauszahlungen	0,00	0	0	0	0	0	0
	+ anteilige Auszahlungen für Sach- und Dienstleistungen	18.038,21	24.000	19.800	19.800	19.800	19.800	19.800
	+ anteilige Zinsen und sonstige Finanzauszahlungen	0,00	0	0	0	0	0	0
	+ anteilige Transferauszahlungen aus laufender Verwaltungstätigkeit	0,00	0	0	0	0	0	0
	+ sonstige haushaltswirksame Auszahlungen aus laufender Verwaltungstätigkeit	0,00	0	0	0	0	0	0
4	<b>= anteilige Auszahlungen aus laufender Verwaltungstätigkeit</b>	<b>18.038,21</b>	<b>24.000</b>	<b>19.800</b>	<b>19.800</b>	<b>19.800</b>	<b>19.800</b>	<b>19.800</b>
5	<b>= anteiliger Zahlungsmittelsaldo aus laufender Verwaltungstätigkeit (Nummer 2 ./ Nummer 4)</b>	<b>-17.652,97</b>	<b>-23.900</b>	<b>-19.700</b>	<b>-19.700</b>	<b>-19.700</b>	<b>-19.700</b>	<b>-19.700</b>
6	anteilige Einzahlungen aus Investitionszuwendungen	0,00	0	0	0	0	0	0
	darunter: investive Schlüsselzuweisungen	0,00	0	0	0	0	0	0
	+ anteilige Einzahlungen aus Investitionsbeiträgen und ähnlichen Entgelten für Investitionstätigkeit	0,00	0	0	0	0	0	0
	+ anteilige Einzahlungen aus der Veräußerung von immateriellen Vermögensgegenständen	0,00	0	0	0	0	0	0
	+ anteilige Einzahlungen aus der Veräußerung von Grundstücken, Gebäuden und sonstigen unbeweglichen Vermögensgegenständen	0,00	0	0	0	0	0	0
	+ anteilige Einzahlungen aus der Veräußerung von übrigem Sachanlagevermögen	0,00	0	0	0	0	0	0
	+ anteilige Einzahlungen aus der Veräußerung von Finanzanlagevermögen und von Wertpapieren des Umlaufvermögens	0,00	0	0	0	0	0	0
	+ anteilige Einzahlungen für sonstige Investitionstätigkeit	0,00	0	0	0	0	0	0
	<b>= anteilige Einzahlungen für Investitionstätigkeit</b>	<b>0,00</b>	<b>0</b>	<b>0</b>	<b>0</b>	<b>0</b>	<b>0</b>	<b>0</b>
7	+ anteilige Auszahlungen für den Erwerb von immateriellen Vermögensgegenständen	0,00	0	0	0	0	0	0
	+ anteilige Auszahlungen für den Erwerb von Grundstücken, Gebäuden und sonstigen unbeweglichen Vermögensgegenständen	0,00	0	0	0	0	0	0

Produktklasse	<b>5</b>	Produktklasse 5
Produktbereich	<b>54</b>	Verkehrsflächen und -anlagen, Öffentlicher Personennahverkehr
Produktgruppe	<b>54.3</b>	Staatsstraßen
Produktuntergruppe	<b>54.30</b>	Staatsstraßen

Ein- und Auszahlungsarten (anteilig bezogen auf den Teilfinanzhaushalt)		Ergebnis des Vorvorjahres	Ansatz des Vorjahres (lfd. HH-Jahr)	Ansatz des 1. Haushaltsjahres (Planjahr)	Ansatz des 2. Haushaltsjahres (Planjahr)	das 1. (2025)	das 2. (2026)	das 3. (2027)
		2021	2022	2023	2024	auf das Haushaltsjahr folgende Jahr		
		EUR						
		1	2	3	4	5	6	7
	+ anteilige Auszahlungen für Baumaßnahmen	0,00	0	0	0	0	0	0
	+ anteilige Auszahlungen für den Erwerb von übrigem Sachanlagevermögen	0,00	0	0	0	0	0	0
	+ anteilige Auszahlungen für den Erwerb von Finanzanlagevermögen und von Wertpapieren des Umlaufvermögens	0,00	0	0	0	0	0	0
	+ anteilige Auszahlungen für Investitionsförderungsmaßnahmen	0,00	0	0	0	0	0	0
	+ anteilige Auszahlungen für sonstige Investitionstätigkeit	0,00	0	0	0	0	0	0
	<b>= anteilige Auszahlungen für Investitionstätigkeit</b>	<b>0,00</b>	<b>0</b>	<b>0</b>	<b>0</b>	<b>0</b>	<b>0</b>	<b>0</b>
	<b>= anteiliger Zahlungsmittelsaldo aus Investitionstätigkeit (Nummer 6 ./i. Nummer 7)</b>	<b>0,00</b>	<b>0</b>	<b>0</b>	<b>0</b>	<b>0</b>	<b>0</b>	<b>0</b>
8	<b>= anteilig veranschlagter Finanzierungsmittelüberschuss/-bedarf (Nummer 5 + Nummer 6 ./i. Nummer 7)</b>	<b>-17.652,97</b>	<b>-23.900</b>	<b>-19.700</b>	<b>-19.700</b>	<b>-19.700</b>	<b>-19.700</b>	<b>-19.700</b>
	+ anteilige Einzahlungen aus übertragenen Ermächtigungen (ohne Einzahlungen aus übertragenen Kreditermächtigungen)	0,00	0	0	0	0	0	0
	- anteilige Auszahlungen aus übertragenen Ermächtigungen	0,00	0	0	0	0	0	0
	Investitionsmaßnahmen von geringer finanzieller Bedeutung, bei denen keine Verpflichtungsermächtigungen veranschlagt sind							
	Summe der investiven Einzahlungen	0,00	0	0	0	0	0	0
	Summe der investiven Auszahlungen	0,00	0	0	0	0	0	0
	<b>Saldo (Summe der investiven Einzahlungen ./i. Summe der investiven Auszahlungen)</b>	<b>0,00</b>	<b>0</b>	<b>0</b>	<b>0</b>	<b>0</b>	<b>0</b>	<b>0</b>

Produktklasse **5** Produktklasse 5  
Produktbereich **54** Verkehrsflächen und -anlagen, Öffentlicher Personennahverkehr  
Produktgruppe **54.4** Bundesstraßen  
Produktuntergruppe **54.40** Bundesstraßen

Ein- und Auszahlungsarten (anteilig bezogen auf den Teilfinanzhaushalt)		Ergebnis des Vorvorjahres	Ansatz des Vorjahres (lfd. HH-Jahr)	Ansatz des 1. Haushaltsjahres (Planjahr)	Ansatz des 2. Haushaltsjahres (Planjahr)	das 1. (2025)	das 2. (2026)	das 3. (2027)
		2021	2022	2023	2024	auf das Haushaltsjahr folgende Jahr		
		EUR						
		1	2	3	4	5	6	7
1	anteilige Steuern und ähnliche Abgaben	0,00	0	0	0	0	0	0
	+ anteilige Zuweisungen und Umlagen für laufende Verwaltungstätigkeit	0,00	0	0	0	0	0	0
	+ anteilige sonstige Transfereinzahlungen	0,00	0	0	0	0	0	0
	+ anteilige öffentlich-rechtliche Leistungsentgelte, ausgenommen Investitionsbeiträge	0,00	0	0	0	0	0	0
	+ anteilige privatrechtliche Leistungsentgelte	1.188,64	3.500	3.500	3.500	3.500	3.500	3.500
	+ anteilige Kostenerstattungen und Kostenumlagen	0,00	0	0	0	0	0	0
	+ anteilige Zinsen und sonstige Finanzeinzahlungen	0,00	0	0	0	0	0	0
	+ anteilige sonstige haushaltswirksame Einzahlungen aus laufender Verwaltungstätigkeit	0,00	0	0	0	0	0	0
2	<b>= anteilige Einzahlungen aus laufender Verwaltungstätigkeit</b>	<b>1.188,64</b>	<b>3.500</b>	<b>3.500</b>	<b>3.500</b>	<b>3.500</b>	<b>3.500</b>	<b>3.500</b>
3	anteilige Personalauszahlungen	0,00	0	0	0	0	0	0
	+ anteilige Versorgungsauszahlungen	0,00	0	0	0	0	0	0
	+ anteilige Auszahlungen für Sach- und Dienstleistungen	31.979,56	30.500	28.800	28.800	28.200	28.200	28.200
	+ anteilige Zinsen und sonstige Finanzauszahlungen	0,00	0	0	0	0	0	0
	+ anteilige Transferauszahlungen aus laufender Verwaltungstätigkeit	0,00	0	0	0	0	0	0
	+ sonstige haushaltswirksame Auszahlungen aus laufender Verwaltungstätigkeit	0,00	0	0	0	0	0	0
4	<b>= anteilige Auszahlungen aus laufender Verwaltungstätigkeit</b>	<b>31.979,56</b>	<b>30.500</b>	<b>28.800</b>	<b>28.800</b>	<b>28.200</b>	<b>28.200</b>	<b>28.200</b>
5	<b>= anteiliger Zahlungsmittelsaldo aus laufender Verwaltungstätigkeit (Nummer 2 ./ Nummer 4)</b>	<b>-30.790,92</b>	<b>-27.000</b>	<b>-25.300</b>	<b>-25.300</b>	<b>-24.700</b>	<b>-24.700</b>	<b>-24.700</b>
6	anteilige Einzahlungen aus Investitionszuwendungen	0,00	0	0	0	0	0	0
	darunter: investive Schlüsselzuweisungen	0,00	0	0	0	0	0	0
	+ anteilige Einzahlungen aus Investitionsbeiträgen und ähnlichen Entgelten für Investitionstätigkeit	0,00	0	0	0	0	0	0
	+ anteilige Einzahlungen aus der Veräußerung von immateriellen Vermögensgegenständen	0,00	0	0	0	0	0	0
	+ anteilige Einzahlungen aus der Veräußerung von Grundstücken, Gebäuden und sonstigen unbeweglichen Vermögensgegenständen	0,00	0	0	0	0	0	0
	+ anteilige Einzahlungen aus der Veräußerung von übrigem Sachanlagevermögen	0,00	0	0	0	0	0	0
	+ anteilige Einzahlungen aus der Veräußerung von Finanzanlagevermögen und von Wertpapieren des Umlaufvermögens	0,00	0	0	0	0	0	0
	+ anteilige Einzahlungen für sonstige Investitionstätigkeit	0,00	0	0	0	0	0	0
	<b>= anteilige Einzahlungen für Investitionstätigkeit</b>	<b>0,00</b>	<b>0</b>	<b>0</b>	<b>0</b>	<b>0</b>	<b>0</b>	<b>0</b>
7	+ anteilige Auszahlungen für den Erwerb von immateriellen Vermögensgegenständen	0,00	0	0	0	0	0	0
	+ anteilige Auszahlungen für den Erwerb von Grundstücken, Gebäuden und sonstigen unbeweglichen Vermögensgegenständen	0,00	0	0	0	0	0	0



Produktklasse	<b>5</b>	Produktklasse 5
Produktbereich	<b>54</b>	Verkehrsflächen und -anlagen, Öffentlicher Personennahverkehr
Produktgruppe	<b>54.4</b>	Bundesstraßen
Produktuntergruppe	<b>54.40</b>	Bundesstraßen

Ein- und Auszahlungsarten (anteilig bezogen auf den Teilfinanzhaushalt)		Ergebnis des Vorvorjahres	Ansatz des Vorjahres (lfd. HH-Jahr)	Ansatz des 1. Haushaltsjahres (Planjahr)	Ansatz des 2. Haushaltsjahres (Planjahr)	das 1. (2025)	das 2. (2026)	das 3. (2027)					
		2021	2022	2023	2024	auf das Haushaltsjahr folgende Jahr							
		EUR							1	2	3	4	5
	+ anteilige Auszahlungen für Baumaßnahmen	0,00	0	0	0	0	0	0					
	+ anteilige Auszahlungen für den Erwerb von übrigem Sachanlagevermögen	0,00	0	0	0	0	0	0					
	+ anteilige Auszahlungen für den Erwerb von Finanzanlagevermögen und von Wertpapieren des Umlaufvermögens	0,00	0	0	0	0	0	0					
	+ anteilige Auszahlungen für Investitionsförderungsmaßnahmen	0,00	0	0	0	0	0	0					
	+ anteilige Auszahlungen für sonstige Investitionstätigkeit	0,00	0	0	0	0	0	0					
	<b>= anteilige Auszahlungen für Investitionstätigkeit</b>	<b>0,00</b>	<b>0</b>	<b>0</b>	<b>0</b>	<b>0</b>	<b>0</b>	<b>0</b>					
	<b>= anteiliger Zahlungsmittelsaldo aus Investitionstätigkeit (Nummer 6 ./i. Nummer 7)</b>	<b>0,00</b>	<b>0</b>	<b>0</b>	<b>0</b>	<b>0</b>	<b>0</b>	<b>0</b>					
8	<b>= anteilig veranschlagter Finanzierungsmittelüberschuss/-bedarf (Nummer 5 + Nummer 6 ./i. Nummer 7)</b>	<b>-30.790,92</b>	<b>-27.000</b>	<b>-25.300</b>	<b>-25.300</b>	<b>-24.700</b>	<b>-24.700</b>	<b>-24.700</b>					
	+ anteilige Einzahlungen aus übertragenen Ermächtigungen (ohne Einzahlungen aus übertragenen Kreditermächtigungen)	0,00	0	0	0	0	0	0					
	- anteilige Auszahlungen aus übertragenen Ermächtigungen	0,00	0	0	0	0	0	0					
	Investitionsmaßnahmen von geringer finanzieller Bedeutung, bei denen keine Verpflichtungsermächtigungen veranschlagt sind												
	Summe der investiven Einzahlungen	0,00	0	0	0	0	0	0					
	Summe der investiven Auszahlungen	0,00	0	0	0	0	0	0					
	<b>Saldo (Summe der investiven Einzahlungen ./i. Summe der investiven Auszahlungen)</b>	<b>0,00</b>	<b>0</b>	<b>0</b>	<b>0</b>	<b>0</b>	<b>0</b>	<b>0</b>					

Produktklasse **5** Produktklasse 5  
Produktbereich **54** Verkehrsflächen und -anlagen, Öffentlicher Personennahverkehr  
Produktgruppe **54.5** Straßenreinigung und Winterdienst  
Produktuntergruppe **54.51** Straßenreinigung

Ein- und Auszahlungsarten (anteilig bezogen auf den Teilfinanzhaushalt)		Ergebnis des Vorvorjahres	Ansatz des Vorjahres (lfd. HH-Jahr)	Ansatz des 1. Haushaltsjahres (Planjahr)	Ansatz des 2. Haushaltsjahres (Planjahr)	das 1. (2025)	das 2. (2026)	das 3. (2027)					
		2021	2022	2023	2024	auf das Haushaltsjahr folgende Jahr							
		EUR							1	2	3	4	5
1	anteilige Steuern und ähnliche Abgaben	0,00	0	0	0	0	0	0					
	+ anteilige Zuweisungen und Umlagen für laufende Verwaltungstätigkeit	0,00	0	0	0	0	0	0					
	+ anteilige sonstige Transfereinzahlungen	0,00	0	0	0	0	0	0					
	+ anteilige öffentlich-rechtliche Leistungsentgelte, ausgenommen Investitionsbeiträge	0,00	0	0	0	0	0	0					
	+ anteilige privatrechtliche Leistungsentgelte	0,00	0	0	0	0	0	0					
	+ anteilige Kostenerstattungen und Kostenumlagen	0,00	0	0	0	0	0	0					
	+ anteilige Zinsen und sonstige Finanzeinzahlungen	0,00	0	0	0	0	0	0					
	+ anteilige sonstige haushaltswirksame Einzahlungen aus laufender Verwaltungstätigkeit	0,00	0	0	0	0	0	0					
2	<b>= anteilige Einzahlungen aus laufender Verwaltungstätigkeit</b>	<b>0,00</b>	<b>0</b>	<b>0</b>	<b>0</b>	<b>0</b>	<b>0</b>	<b>0</b>					
3	anteilige Personalauszahlungen	0,00	0	0	0	0	0	0					
	+ anteilige Versorgungsauszahlungen	0,00	0	0	0	0	0	0					
	+ anteilige Auszahlungen für Sach- und Dienstleistungen	30.273,50	41.000	44.000	44.000	35.000	35.000	35.000					
	+ anteilige Zinsen und sonstige Finanzauszahlungen	0,00	0	0	0	0	0	0					
	+ anteilige Transferauszahlungen aus laufender Verwaltungstätigkeit	0,00	0	0	0	0	0	0					
	+ sonstige haushaltswirksame Auszahlungen aus laufender Verwaltungstätigkeit	0,00	0	0	0	0	0	0					
4	<b>= anteilige Auszahlungen aus laufender Verwaltungstätigkeit</b>	<b>30.273,50</b>	<b>41.000</b>	<b>44.000</b>	<b>44.000</b>	<b>35.000</b>	<b>35.000</b>	<b>35.000</b>					
5	<b>= anteiliger Zahlungsmittelsaldo aus laufender Verwaltungstätigkeit (Nummer 2 ./ Nummer 4)</b>	<b>-30.273,50</b>	<b>-41.000</b>	<b>-44.000</b>	<b>-44.000</b>	<b>-35.000</b>	<b>-35.000</b>	<b>-35.000</b>					
6	anteilige Einzahlungen aus Investitionszuwendungen	0,00	0	0	0	0	0	0					
	darunter: investive Schlüsselzuweisungen	0,00	0	0	0	0	0	0					
	+ anteilige Einzahlungen aus Investitionsbeiträgen und ähnlichen Entgelten für Investitionstätigkeit	0,00	0	0	0	0	0	0					
	+ anteilige Einzahlungen aus der Veräußerung von immateriellen Vermögensgegenständen	0,00	0	0	0	0	0	0					
	+ anteilige Einzahlungen aus der Veräußerung von Grundstücken, Gebäuden und sonstigen unbeweglichen Vermögensgegenständen	0,00	0	0	0	0	0	0					
	+ anteilige Einzahlungen aus der Veräußerung von übrigem Sachanlagevermögen	0,00	0	0	0	0	0	0					
	+ anteilige Einzahlungen aus der Veräußerung von Finanzanlagevermögen und von Wertpapieren des Umlaufvermögens	0,00	0	0	0	0	0	0					
	+ anteilige Einzahlungen für sonstige Investitionstätigkeit	0,00	0	0	0	0	0	0					
	<b>= anteilige Einzahlungen für Investitionstätigkeit</b>	<b>0,00</b>	<b>0</b>	<b>0</b>	<b>0</b>	<b>0</b>	<b>0</b>	<b>0</b>					
7	+ anteilige Auszahlungen für den Erwerb von immateriellen Vermögensgegenständen	0,00	0	0	0	0	0	0					
	+ anteilige Auszahlungen für den Erwerb von Grundstücken, Gebäuden und sonstigen unbeweglichen Vermögensgegenständen	0,00	0	0	0	0	0	0					

Produktklasse	<b>5</b>	Produktklasse 5
Produktbereich	<b>54</b>	Verkehrsflächen und -anlagen, Öffentlicher Personennahverkehr
Produktgruppe	<b>54.5</b>	Straßenreinigung und Winterdienst
Produktuntergruppe	<b>54.51</b>	Straßenreinigung

Ein- und Auszahlungsarten (anteilig bezogen auf den Teilfinanzhaushalt)		Ergebnis des Vorvorjahres	Ansatz des Vorjahres (lfd. HH-Jahr)	Ansatz des 1. Haushaltsjahres (Planjahr)	Ansatz des 2. Haushaltsjahres (Planjahr)	das 1. (2025)	das 2. (2026)	das 3. (2027)					
		2021	2022	2023	2024	auf das Haushaltsjahr folgende Jahr							
		EUR							1	2	3	4	5
	+ anteilige Auszahlungen für Baumaßnahmen	0,00	0	0	0	0	0	0					
	+ anteilige Auszahlungen für den Erwerb von übrigem Sachanlagevermögen	0,00	0	0	0	0	0	0					
	+ anteilige Auszahlungen für den Erwerb von Finanzanlagevermögen und von Wertpapieren des Umlaufvermögens	0,00	0	0	0	0	0	0					
	+ anteilige Auszahlungen für Investitionsförderungsmaßnahmen	0,00	0	0	0	0	0	0					
	+ anteilige Auszahlungen für sonstige Investitionstätigkeit	0,00	0	0	0	0	0	0					
	<b>= anteilige Auszahlungen für Investitionstätigkeit</b>	<b>0,00</b>	<b>0</b>	<b>0</b>	<b>0</b>	<b>0</b>	<b>0</b>	<b>0</b>					
	<b>= anteiliger Zahlungsmittelsaldo aus Investitionstätigkeit (Nummer 6 ./i. Nummer 7)</b>	<b>0,00</b>	<b>0</b>	<b>0</b>	<b>0</b>	<b>0</b>	<b>0</b>	<b>0</b>					
8	<b>= anteilig veranschlagter Finanzierungsmittelüberschuss/-bedarf (Nummer 5 + Nummer 6 ./i. Nummer 7)</b>	<b>-30.273,50</b>	<b>-41.000</b>	<b>-44.000</b>	<b>-44.000</b>	<b>-35.000</b>	<b>-35.000</b>	<b>-35.000</b>					
	+ anteilige Einzahlungen aus übertragenen Ermächtigungen (ohne Einzahlungen aus übertragenen Kreditermächtigungen)	0,00	0	0	0	0	0	0					
	- anteilige Auszahlungen aus übertragenen Ermächtigungen	0,00	0	0	0	0	0	0					
	Investitionsmaßnahmen von geringer finanzieller Bedeutung, bei denen keine Verpflichtungsermächtigungen veranschlagt sind												
	Summe der investiven Einzahlungen	0,00	0	0	0	0	0	0					
	Summe der investiven Auszahlungen	0,00	0	0	0	0	0	0					
	<b>Saldo (Summe der investiven Einzahlungen ./i. Summe der investiven Auszahlungen)</b>	<b>0,00</b>	<b>0</b>	<b>0</b>	<b>0</b>	<b>0</b>	<b>0</b>	<b>0</b>					

Produktklasse	<b>5</b>	Produktklasse 5
Produktbereich	<b>54</b>	Verkehrsflächen und -anlagen, Öffentlicher Personennahverkehr
Produktgruppe	<b>54.5</b>	Straßenreinigung und Winterdienst
Produktuntergruppe	<b>54.52</b>	Winterdienst an Gemeindestraßen, Wegen und Plätzen

Ein- und Auszahlungsarten (anteilig bezogen auf den Teilfinanzhaushalt)		Ergebnis des Vorvorjahres	Ansatz des Vorjahres (lfd. HH-Jahr)	Ansatz des 1. Haushaltsjahres (Planjahr)	Ansatz des 2. Haushaltsjahres (Planjahr)	das 1. (2025)	das 2. (2026)	das 3. (2027)
		2021	2022	2023	2024	auf das Haushaltsjahr folgende Jahr		
		EUR						
		1	2	3	4	5	6	7
1	anteilige Steuern und ähnliche Abgaben	0,00	0	0	0	0	0	0
	+ anteilige Zuweisungen und Umlagen für laufende Verwaltungstätigkeit	0,00	0	0	0	0	0	0
	+ anteilige sonstige Transfereinzahlungen	0,00	0	0	0	0	0	0
	+ anteilige öffentlich-rechtliche Leistungsentgelte, ausgenommen Investitionsbeiträge	0,00	0	0	0	0	0	0
	+ anteilige privatrechtliche Leistungsentgelte	0,00	0	0	0	0	0	0
	+ anteilige Kostenerstattungen und Kostenumlagen	0,00	0	0	0	0	0	0
	+ anteilige Zinsen und sonstige Finanzeinzahlungen	0,00	0	0	0	0	0	0
	+ anteilige sonstige haushaltswirksame Einzahlungen aus laufender Verwaltungstätigkeit	0,00	0	0	0	0	0	0
2	<b>= anteilige Einzahlungen aus laufender Verwaltungstätigkeit</b>	<b>0,00</b>	<b>0</b>	<b>0</b>	<b>0</b>	<b>0</b>	<b>0</b>	<b>0</b>
3	anteilige Personalauszahlungen	0,00	0	0	0	0	0	0
	+ anteilige Versorgungsauszahlungen	0,00	0	0	0	0	0	0
	+ anteilige Auszahlungen für Sach- und Dienstleistungen	55.117,33	52.500	50.000	50.000	50.000	50.000	50.000
	+ anteilige Zinsen und sonstige Finanzauszahlungen	0,00	0	0	0	0	0	0
	+ anteilige Transferauszahlungen aus laufender Verwaltungstätigkeit	0,00	0	0	0	0	0	0
	+ sonstige haushaltswirksame Auszahlungen aus laufender Verwaltungstätigkeit	0,00	0	0	0	0	0	0
4	<b>= anteilige Auszahlungen aus laufender Verwaltungstätigkeit</b>	<b>55.117,33</b>	<b>52.500</b>	<b>50.000</b>	<b>50.000</b>	<b>50.000</b>	<b>50.000</b>	<b>50.000</b>
5	<b>= anteiliger Zahlungsmittelsaldo aus laufender Verwaltungstätigkeit (Nummer 2 ./ Nummer 4)</b>	<b>-55.117,33</b>	<b>-52.500</b>	<b>-50.000</b>	<b>-50.000</b>	<b>-50.000</b>	<b>-50.000</b>	<b>-50.000</b>
6	anteilige Einzahlungen aus Investitionszuwendungen	0,00	0	0	0	0	0	0
	darunter: investive Schlüsselzuweisungen	0,00	0	0	0	0	0	0
	+ anteilige Einzahlungen aus Investitionsbeiträgen und ähnlichen Entgelten für Investitionstätigkeit	0,00	0	0	0	0	0	0
	+ anteilige Einzahlungen aus der Veräußerung von immateriellen Vermögensgegenständen	0,00	0	0	0	0	0	0
	+ anteilige Einzahlungen aus der Veräußerung von Grundstücken, Gebäuden und sonstigen unbeweglichen Vermögensgegenständen	0,00	0	0	0	0	0	0
	+ anteilige Einzahlungen aus der Veräußerung von übrigem Sachanlagevermögen	0,00	0	0	0	0	0	0
	+ anteilige Einzahlungen aus der Veräußerung von Finanzanlagevermögen und von Wertpapieren des Umlaufvermögens	0,00	0	0	0	0	0	0
	+ anteilige Einzahlungen für sonstige Investitionstätigkeit	0,00	0	0	0	0	0	0
	<b>= anteilige Einzahlungen für Investitionstätigkeit</b>	<b>0,00</b>	<b>0</b>	<b>0</b>	<b>0</b>	<b>0</b>	<b>0</b>	<b>0</b>
7	+ anteilige Auszahlungen für den Erwerb von immateriellen Vermögensgegenständen	0,00	0	0	0	0	0	0
	+ anteilige Auszahlungen für den Erwerb von Grundstücken, Gebäuden und sonstigen unbeweglichen Vermögensgegenständen	0,00	0	0	0	0	0	0

Produktklasse	<b>5</b>	Produktklasse 5
Produktbereich	<b>54</b>	Verkehrsflächen und -anlagen, Öffentlicher Personennahverkehr
Produktgruppe	<b>54.5</b>	Straßenreinigung und Winterdienst
Produktuntergruppe	<b>54.52</b>	Winterdienst an Gemeindestraßen, Wegen und Plätzen

Ein- und Auszahlungsarten (anteilig bezogen auf den Teilfinanzhaushalt)		Ergebnis des Vorvorjahres	Ansatz des Vorjahres (lfd. HH-Jahr)	Ansatz des 1. Haushaltsjahres (Planjahr)	Ansatz des 2. Haushaltsjahres (Planjahr)	das 1. (2025)	das 2. (2026)	das 3. (2027)					
		2021	2022	2023	2024	auf das Haushaltsjahr folgende Jahr							
		EUR							1	2	3	4	5
	+ anteilige Auszahlungen für Baumaßnahmen	0,00	0	0	0	0	0	0					
	+ anteilige Auszahlungen für den Erwerb von übrigem Sachanlagevermögen	0,00	0	0	0	0	0	0					
	+ anteilige Auszahlungen für den Erwerb von Finanzanlagevermögen und von Wertpapieren des Umlaufvermögens	0,00	0	0	0	0	0	0					
	+ anteilige Auszahlungen für Investitionsförderungsmaßnahmen	0,00	0	0	0	0	0	0					
	+ anteilige Auszahlungen für sonstige Investitionstätigkeit	0,00	0	0	0	0	0	0					
	<b>= anteilige Auszahlungen für Investitionstätigkeit</b>	<b>0,00</b>	<b>0</b>	<b>0</b>	<b>0</b>	<b>0</b>	<b>0</b>	<b>0</b>					
	<b>= anteiliger Zahlungsmittelsaldo aus Investitionstätigkeit (Nummer 6 ./i. Nummer 7)</b>	<b>0,00</b>	<b>0</b>	<b>0</b>	<b>0</b>	<b>0</b>	<b>0</b>	<b>0</b>					
8	<b>= anteilig veranschlagter Finanzierungsmittelüberschuss/-bedarf (Nummer 5 + Nummer 6 ./i. Nummer 7)</b>	<b>-55.117,33</b>	<b>-52.500</b>	<b>-50.000</b>	<b>-50.000</b>	<b>-50.000</b>	<b>-50.000</b>	<b>-50.000</b>					
	+ anteilige Einzahlungen aus übertragenen Ermächtigungen (ohne Einzahlungen aus übertragenen Kreditermächtigungen)	0,00	0	0	0	0	0	0					
	- anteilige Auszahlungen aus übertragenen Ermächtigungen	0,00	0	0	0	0	0	0					
	Investitionsmaßnahmen von geringer finanzieller Bedeutung, bei denen keine Verpflichtungsermächtigungen veranschlagt sind												
	Summe der investiven Einzahlungen	0,00	0	0	0	0	0	0					
	Summe der investiven Auszahlungen	0,00	0	0	0	0	0	0					
	<b>Saldo (Summe der investiven Einzahlungen ./i. Summe der investiven Auszahlungen)</b>	<b>0,00</b>	<b>0</b>	<b>0</b>	<b>0</b>	<b>0</b>	<b>0</b>	<b>0</b>					

Produktklasse	<b>5</b>	Produktklasse 5
Produktbereich	<b>54</b>	Verkehrsflächen und -anlagen, Öffentlicher Personennahverkehr
Produktgruppe	<b>54.6</b>	Parkeinrichtungen
Produktuntergruppe	<b>54.60</b>	Parkeinrichtungen

Ein- und Auszahlungsarten (anteilig bezogen auf den Teilfinanzhaushalt)		Ergebnis des Vorvorjahres	Ansatz des Vorjahres (lfd. HH-Jahr)	Ansatz des 1. Haushaltsjahres (Planjahr)	Ansatz des 2. Haushaltsjahres (Planjahr)	das 1. (2025)	das 2. (2026)	das 3. (2027)
		2021	2022	2023	2024	auf das Haushaltsjahr folgende Jahr		
		EUR						
		1	2	3	4	5	6	7
1	anteilige Steuern und ähnliche Abgaben	0,00	0	0	0	0	0	0
	+ anteilige Zuweisungen und Umlagen für laufende Verwaltungstätigkeit	0,00	0	0	0	0	0	0
	+ anteilige sonstige Transfereinzahlungen	0,00	0	0	0	0	0	0
	+ anteilige öffentlich-rechtliche Leistungsentgelte, ausgenommen Investitionsbeiträge	4.808,50	8.600	8.600	8.600	8.600	8.600	8.600
	+ anteilige privatrechtliche Leistungsentgelte	25,97	0	0	0	0	0	0
	+ anteilige Kostenerstattungen und Kostenumlagen	0,00	0	0	0	0	0	0
	+ anteilige Zinsen und sonstige Finanzeinzahlungen	0,00	0	0	0	0	0	0
	+ anteilige sonstige haushaltswirksame Einzahlungen aus laufender Verwaltungstätigkeit	0,00	0	0	0	0	0	0
<b>2</b>	<b>= anteilige Einzahlungen aus laufender Verwaltungstätigkeit</b>	<b>4.834,47</b>	<b>8.600</b>	<b>8.600</b>	<b>8.600</b>	<b>8.600</b>	<b>8.600</b>	<b>8.600</b>
3	anteilige Personalauszahlungen	0,00	0	0	0	0	0	0
	+ anteilige Versorgungsauszahlungen	0,00	0	0	0	0	0	0
	+ anteilige Auszahlungen für Sach- und Dienstleistungen	1.524,61	5.000	6.300	6.300	6.300	6.300	6.300
	+ anteilige Zinsen und sonstige Finanzauszahlungen	0,00	0	0	0	0	0	0
	+ anteilige Transferauszahlungen aus laufender Verwaltungstätigkeit	0,00	0	0	0	0	0	0
	+ sonstige haushaltswirksame Auszahlungen aus laufender Verwaltungstätigkeit	0,00	0	0	0	0	0	0
<b>4</b>	<b>= anteilige Auszahlungen aus laufender Verwaltungstätigkeit</b>	<b>1.524,61</b>	<b>5.000</b>	<b>6.300</b>	<b>6.300</b>	<b>6.300</b>	<b>6.300</b>	<b>6.300</b>
<b>5</b>	<b>= anteiliger Zahlungsmittelsaldo aus laufender Verwaltungstätigkeit (Nummer 2 ./ Nummer 4)</b>	<b>3.309,86</b>	<b>3.600</b>	<b>2.300</b>	<b>2.300</b>	<b>2.300</b>	<b>2.300</b>	<b>2.300</b>
6	anteilige Einzahlungen aus Investitionszuwendungen	0,00	0	0	0	0	0	0
	darunter: investive Schlüsselzuweisungen	0,00	0	0	0	0	0	0
	+ anteilige Einzahlungen aus Investitionsbeiträgen und ähnlichen Entgelten für Investitionstätigkeit	0,00	0	0	0	0	0	0
	+ anteilige Einzahlungen aus der Veräußerung von immateriellen Vermögensgegenständen	0,00	0	0	0	0	0	0
	+ anteilige Einzahlungen aus der Veräußerung von Grundstücken, Gebäuden und sonstigen unbeweglichen Vermögensgegenständen	0,00	0	0	0	0	0	0
	+ anteilige Einzahlungen aus der Veräußerung von übrigem Sachanlagevermögen	0,00	0	0	0	0	0	0
	+ anteilige Einzahlungen aus der Veräußerung von Finanzanlagevermögen und von Wertpapieren des Umlaufvermögens	0,00	0	0	0	0	0	0
	+ anteilige Einzahlungen für sonstige Investitionstätigkeit	0,00	0	0	0	0	0	0
	<b>= anteilige Einzahlungen für Investitionstätigkeit</b>	<b>0,00</b>	<b>0</b>	<b>0</b>	<b>0</b>	<b>0</b>	<b>0</b>	<b>0</b>
7	+ anteilige Auszahlungen für den Erwerb von immateriellen Vermögensgegenständen	0,00	0	0	0	0	0	0
	+ anteilige Auszahlungen für den Erwerb von Grundstücken, Gebäuden und sonstigen unbeweglichen Vermögensgegenständen	0,00	0	0	0	0	0	0

Produktklasse	<b>5</b>	Produktklasse 5
Produktbereich	<b>54</b>	Verkehrsflächen und -anlagen, Öffentlicher Personennahverkehr
Produktgruppe	<b>54.6</b>	Parkeinrichtungen
Produktuntergruppe	<b>54.60</b>	Parkeinrichtungen

Ein- und Auszahlungsarten (anteilig bezogen auf den Teilfinanzhaushalt)		Ergebnis des Vorvorjahres	Ansatz des Vorjahres (lfd. HH-Jahr)	Ansatz des 1. Haushaltsjahres (Planjahr)	Ansatz des 2. Haushaltsjahres (Planjahr)	das 1. (2025)	das 2. (2026)	das 3. (2027)					
		2021	2022	2023	2024	auf das Haushaltsjahr folgende Jahr							
		EUR							1	2	3	4	5
	+ anteilige Auszahlungen für Baumaßnahmen	0,00	0	0	0	0	0	0					
	+ anteilige Auszahlungen für den Erwerb von übrigem Sachanlagevermögen	0,00	0	0	0	0	0	0					
	+ anteilige Auszahlungen für den Erwerb von Finanzanlagevermögen und von Wertpapieren des Umlaufvermögens	0,00	0	0	0	0	0	0					
	+ anteilige Auszahlungen für Investitionsförderungsmaßnahmen	0,00	0	0	0	0	0	0					
	+ anteilige Auszahlungen für sonstige Investitionstätigkeit	0,00	0	0	0	0	0	0					
	<b>= anteilige Auszahlungen für Investitionstätigkeit</b>	<b>0,00</b>	<b>0</b>	<b>0</b>	<b>0</b>	<b>0</b>	<b>0</b>	<b>0</b>					
	<b>= anteiliger Zahlungsmittelsaldo aus Investitionstätigkeit (Nummer 6 ./i. Nummer 7)</b>	<b>0,00</b>	<b>0</b>	<b>0</b>	<b>0</b>	<b>0</b>	<b>0</b>	<b>0</b>					
8	<b>= anteilig veranschlagter Finanzierungsmittelüberschuss/-bedarf (Nummer 5 + Nummer 6 ./i. Nummer 7)</b>	<b>3.309,86</b>	<b>3.600</b>	<b>2.300</b>	<b>2.300</b>	<b>2.300</b>	<b>2.300</b>	<b>2.300</b>					
	+ anteilige Einzahlungen aus übertragenen Ermächtigungen (ohne Einzahlungen aus übertragenen Kreditermächtigungen)	0,00	0	0	0	0	0	0					
	- anteilige Auszahlungen aus übertragenen Ermächtigungen	0,00	0	0	0	0	0	0					
	Investitionsmaßnahmen von geringer finanzieller Bedeutung, bei denen keine Verpflichtungsermächtigungen veranschlagt sind												
	Summe der investiven Einzahlungen	0,00	0	0	0	0	0	0					
	Summe der investiven Auszahlungen	0,00	0	0	0	0	0	0					
	<b>Saldo (Summe der investiven Einzahlungen ./i. Summe der investiven Auszahlungen)</b>	<b>0,00</b>	<b>0</b>	<b>0</b>	<b>0</b>	<b>0</b>	<b>0</b>	<b>0</b>					

Produktklasse	<b>5</b>	Produktklasse 5
Produktbereich	<b>54</b>	Verkehrsflächen und -anlagen, Öffentlicher Personennahverkehr
Produktgruppe	<b>54.8</b>	Sonstiger Personen- und Güterverkehr
Produktuntergruppe	<b>54.80</b>	Sonstiger Personen- und Güterverkehr

Ein- und Auszahlungsarten (anteilig bezogen auf den Teilfinanzhaushalt)		Ergebnis des Vorvorjahres	Ansatz des Vorjahres (lfd. HH-Jahr)	Ansatz des 1. Haushaltsjahres (Planjahr)	Ansatz des 2. Haushaltsjahres (Planjahr)	das 1. (2025)	das 2. (2026)	das 3. (2027)					
		2021	2022	2023	2024	auf das Haushaltsjahr folgende Jahr							
		EUR							1	2	3	4	5
1	anteilige Steuern und ähnliche Abgaben	0,00	0	0	0	0	0	0					
	+ anteilige Zuweisungen und Umlagen für laufende Verwaltungstätigkeit	0,00	40.000	0	0	0	0	0					
	+ anteilige sonstige Transfereinzahlungen	0,00	0	0	0	0	0	0					
	+ anteilige öffentlich-rechtliche Leistungsentgelte, ausgenommen Investitionsbeiträge	0,00	0	0	0	0	0	0					
	+ anteilige privatrechtliche Leistungsentgelte	0,00	0	0	0	0	0	0					
	+ anteilige Kostenerstattungen und Kostenumlagen	0,00	0	0	0	0	0	0					
	+ anteilige Zinsen und sonstige Finanzeinzahlungen	0,00	0	0	0	0	0	0					
	+ anteilige sonstige haushaltswirksame Einzahlungen aus laufender Verwaltungstätigkeit	0,00	0	0	0	0	0	0					
2	<b>= anteilige Einzahlungen aus laufender Verwaltungstätigkeit</b>	<b>0,00</b>	<b>40.000</b>	<b>0</b>	<b>0</b>	<b>0</b>	<b>0</b>	<b>0</b>					
3	anteilige Personalauszahlungen	0,00	0	0	0	0	0	0					
	+ anteilige Versorgungsauszahlungen	0,00	0	0	0	0	0	0					
	+ anteilige Auszahlungen für Sach- und Dienstleistungen	0,00	800	0	0	0	0	0					
	+ anteilige Zinsen und sonstige Finanzauszahlungen	0,00	0	0	0	0	0	0					
	+ anteilige Transferauszahlungen aus laufender Verwaltungstätigkeit	75.000,00	75.000	75.000	75.000	75.000	75.000	75.000					
	+ sonstige haushaltswirksame Auszahlungen aus laufender Verwaltungstätigkeit	0,00	0	0	0	0	0	0					
4	<b>= anteilige Auszahlungen aus laufender Verwaltungstätigkeit</b>	<b>75.000,00</b>	<b>75.800</b>	<b>75.000</b>	<b>75.000</b>	<b>75.000</b>	<b>75.000</b>	<b>75.000</b>					
5	<b>= anteiliger Zahlungsmittelsaldo aus laufender Verwaltungstätigkeit (Nummer 2 ./ Nummer 4)</b>	<b>-75.000,00</b>	<b>-35.800</b>	<b>-75.000</b>	<b>-75.000</b>	<b>-75.000</b>	<b>-75.000</b>	<b>-75.000</b>					
6	anteilige Einzahlungen aus Investitionszuwendungen	0,00	0	0	0	0	0	0					
	darunter: investive Schlüsselzuweisungen	0,00	0	0	0	0	0	0					
	+ anteilige Einzahlungen aus Investitionsbeiträgen und ähnlichen Entgelten für Investitionstätigkeit	0,00	0	0	0	0	0	0					
	+ anteilige Einzahlungen aus der Veräußerung von immateriellen Vermögensgegenständen	0,00	0	0	0	0	0	0					
	+ anteilige Einzahlungen aus der Veräußerung von Grundstücken, Gebäuden und sonstigen unbeweglichen Vermögensgegenständen	0,00	0	0	0	0	0	0					
	+ anteilige Einzahlungen aus der Veräußerung von übrigem Sachanlagevermögen	0,00	0	0	0	0	0	0					
	+ anteilige Einzahlungen aus der Veräußerung von Finanzanlagevermögen und von Wertpapieren des Umlaufvermögens	0,00	0	0	0	0	0	0					
	+ anteilige Einzahlungen für sonstige Investitionstätigkeit	0,00	0	0	0	0	0	0					
	<b>= anteilige Einzahlungen für Investitionstätigkeit</b>	<b>0,00</b>	<b>0</b>	<b>0</b>	<b>0</b>	<b>0</b>	<b>0</b>	<b>0</b>					
7	+ anteilige Auszahlungen für den Erwerb von immateriellen Vermögensgegenständen	0,00	0	0	0	0	0	0					
	+ anteilige Auszahlungen für den Erwerb von Grundstücken, Gebäuden und sonstigen unbeweglichen Vermögensgegenständen	0,00	0	0	0	0	0	0					



Produktklasse	<b>5</b>	Produktklasse 5
Produktbereich	<b>54</b>	Verkehrsflächen und -anlagen, Öffentlicher Personennahverkehr
Produktgruppe	<b>54.8</b>	Sonstiger Personen- und Güterverkehr
Produktuntergruppe	<b>54.80</b>	Sonstiger Personen- und Güterverkehr

Ein- und Auszahlungsarten (anteilig bezogen auf den Teilfinanzhaushalt)		Ergebnis des Vorvorjahres	Ansatz des Vorjahres (lfd. HH-Jahr)	Ansatz des 1. Haushaltsjahres (Planjahr)	Ansatz des 2. Haushaltsjahres (Planjahr)	das 1. (2025)	das 2. (2026)	das 3. (2027)					
		2021	2022	2023	2024	auf das Haushaltsjahr folgende Jahr							
		EUR							1	2	3	4	5
	+ anteilige Auszahlungen für Baumaßnahmen	0,00	0	0	0	0	0	0					
	+ anteilige Auszahlungen für den Erwerb von übrigem Sachanlagevermögen	0,00	0	0	0	0	0	0					
	+ anteilige Auszahlungen für den Erwerb von Finanzanlagevermögen und von Wertpapieren des Umlaufvermögens	0,00	0	0	0	0	0	0					
	+ anteilige Auszahlungen für Investitionsförderungsmaßnahmen	0,00	0	0	0	0	0	0					
	+ anteilige Auszahlungen für sonstige Investitionstätigkeit	0,00	0	0	0	0	0	0					
	<b>= anteilige Auszahlungen für Investitionstätigkeit</b>	<b>0,00</b>	<b>0</b>	<b>0</b>	<b>0</b>	<b>0</b>	<b>0</b>	<b>0</b>					
	<b>= anteiliger Zahlungsmittelsaldo aus Investitionstätigkeit (Nummer 6 ./i. Nummer 7)</b>	<b>0,00</b>	<b>0</b>	<b>0</b>	<b>0</b>	<b>0</b>	<b>0</b>	<b>0</b>					
8	<b>= anteilig veranschlagter Finanzierungsmittelüberschuss/-bedarf (Nummer 5 + Nummer 6 ./i. Nummer 7)</b>	<b>-75.000,00</b>	<b>-35.800</b>	<b>-75.000</b>	<b>-75.000</b>	<b>-75.000</b>	<b>-75.000</b>	<b>-75.000</b>					
	+ anteilige Einzahlungen aus übertragenen Ermächtigungen (ohne Einzahlungen aus übertragenen Kreditermächtigungen)	0,00	0	0	0	0	0	0					
	- anteilige Auszahlungen aus übertragenen Ermächtigungen	0,00	0	0	0	0	0	0					
	Investitionsmaßnahmen von geringer finanzieller Bedeutung, bei denen keine Verpflichtungsermächtigungen veranschlagt sind												
	Summe der investiven Einzahlungen	0,00	0	0	0	0	0	0					
	Summe der investiven Auszahlungen	0,00	0	0	0	0	0	0					
	<b>Saldo (Summe der investiven Einzahlungen ./i. Summe der investiven Auszahlungen)</b>	<b>0,00</b>	<b>0</b>	<b>0</b>	<b>0</b>	<b>0</b>	<b>0</b>	<b>0</b>					

Produktklasse **5** Produktklasse 5  
Produktbereich **55** Bereitst.u.Unterh.v.Grün-u.Parkanl.,soweit n.als Teil eines Kurbetr.,Gärtn. soweit n.als Friedhofsg.

Ein- und Auszahlungsarten (anteilig bezogen auf den Teilfinanzhaushalt)		Ergebnis des Vorvorjahres	Ansatz des Vorjahres (lfd. HH-Jahr) 2022	Ansatz des 1.Haushaltsjahres (Planjahr) 2023	Ansatz des 2.Haushaltsjahres (Planjahr) 2024	das 1. (2025)	das 2. (2026)	das 3. (2027)
		auf das Haushaltsjahr folgende Jahr						
		EUR						
		1	2	3	4	5	6	7
1	anteilige Steuern und ähnliche Abgaben	0,00	0	0	0	0	0	0
	+ anteilige Zuweisungen und Umlagen für laufende Verwaltungstätigkeit	4.831,00	4.800	5.200	5.200	5.200	5.200	5.200
	+ anteilige sonstige Transfereinzahlungen	0,00	0	0	0	0	0	0
	+ anteilige öffentlich-rechtliche Leistungsentgelte, ausgenommen Investitionsbeiträge	0,00	0	0	0	0	0	0
	+ anteilige privatrechtliche Leistungsentgelte	131,41	1.000	3.000	3.000	3.000	3.000	3.000
	+ anteilige Kostenerstattungen und Kostenumlagen	0,00	0	0	0	0	0	0
	+ anteilige Zinsen und sonstige Finanzeinzahlungen	0,00	0	0	0	0	0	0
	+ anteilige sonstige haushaltswirksame Einzahlungen aus laufender Verwaltungstätigkeit	0,00	0	0	0	0	0	0
	<b>= anteilige Einzahlungen aus laufender Verwaltungstätigkeit</b>	<b>4.962,41</b>	<b>5.800</b>	<b>8.200</b>	<b>8.200</b>	<b>8.200</b>	<b>8.200</b>	<b>8.200</b>
3	anteilige Personalauszahlungen	0,00	0	0	0	0	0	0
	+ anteilige Versorgungsauszahlungen	0,00	0	0	0	0	0	0
	+ anteilige Auszahlungen für Sach- und Dienstleistungen	62.582,11	99.100	87.500	87.500	80.200	80.200	80.200
	+ anteilige Zinsen und sonstige Finanzauszahlungen	0,00	0	0	0	0	0	0
	+ anteilige Transferauszahlungen aus laufender Verwaltungstätigkeit	0,00	0	0	0	0	0	0
	+ sonstige haushaltswirksame Auszahlungen aus laufender Verwaltungstätigkeit	0,00	0	0	0	0	0	0
	<b>= anteilige Auszahlungen aus laufender Verwaltungstätigkeit</b>	<b>62.582,11</b>	<b>99.100</b>	<b>87.500</b>	<b>87.500</b>	<b>80.200</b>	<b>80.200</b>	<b>80.200</b>
5	<b>= anteiliger Zahlungsmittelsaldo aus laufender Verwaltungstätigkeit (Nummer 2 ./ Nummer 4)</b>	<b>-57.619,70</b>	<b>-93.300</b>	<b>-79.300</b>	<b>-79.300</b>	<b>-72.000</b>	<b>-72.000</b>	<b>-72.000</b>
6	anteilige Einzahlungen aus Investitionszuwendungen	0,00	0	0	0	0	0	0
	darunter: investive Schlüsselzuweisungen	0,00	0	0	0	0	0	0
	+ anteilige Einzahlungen aus Investitionsbeiträgen und ähnlichen Entgelten für Investitionstätigkeit	0,00	0	0	0	0	0	0
	+ anteilige Einzahlungen aus der Veräußerung von immateriellen Vermögensgegenständen	0,00	0	0	0	0	0	0
	+ anteilige Einzahlungen aus der Veräußerung von Grundstücken, Gebäuden und sonstigen unbeweglichen Vermögensgegenständen	0,00	0	0	0	0	0	0
	+ anteilige Einzahlungen aus der Veräußerung von übrigem Sachanlagevermögen	0,00	0	0	0	0	0	0
	+ anteilige Einzahlungen aus der Veräußerung von Finanzanlagevermögen und von Wertpapieren des Umlaufvermögens	0,00	0	0	0	0	0	0
	+ anteilige Einzahlungen für sonstige Investitionstätigkeit	0,00	0	0	0	0	0	0
	<b>= anteilige Einzahlungen für Investitionstätigkeit</b>	<b>0,00</b>	<b>0</b>	<b>0</b>	<b>0</b>	<b>0</b>	<b>0</b>	<b>0</b>
7	+ anteilige Auszahlungen für den Erwerb von immateriellen Vermögensgegenständen	0,00	0	0	0	0	0	0
	+ anteilige Auszahlungen für den Erwerb von Grundstücken, Gebäuden und sonstigen unbeweglichen Vermögensgegenständen	0,00	0	0	0	0	0	0
	+ anteilige Auszahlungen für Baumaßnahmen	0,00	0	0	0	0	0	0
	+ anteilige Auszahlungen für den Erwerb von übrigem Sachanlagevermögen	0,00	0	0	0	0	0	0

Produktklasse **5** Produktklasse 5  
Produktbereich **55** Bereitst.u.Unterh.v.Grün-u.Parkanl.,soweit n.als Teil eines Kurbetr.,Gärtn. soweit n.als Friedhofsg.

Ein- und Auszahlungsarten (anteilig bezogen auf den Teilfinanzhaushalt)	Ergebnis des Vorvorjahres	Ansatz des Vorjahres (Ifd. HH-Jahr) 2022	Ansatz des 1.Haushaltsjahres (Planjahr) 2023	Ansatz des 2.Haushaltsjahres (Planjahr) 2024	das 1. (2025)	das 2. (2026)	das 3. (2027)
	2021				auf das Haushaltsjahr folgende Jahr		
	EUR						
	1	2	3	4	5	6	7
+ anteilige Auszahlungen für den Erwerb von Finanzanlagevermögen und von Wertpapieren des Umlaufvermögens	0,00	0	0	0	0	0	0
+ anteilige Auszahlungen für Investitionsförderungsmaßnahmen	0,00	0	0	0	0	0	0
+ anteilige Auszahlungen für sonstige Investitionstätigkeit	0,00	0	0	0	0	0	0
<b>= anteilige Auszahlungen für Investitionstätigkeit</b>	<b>0,00</b>	<b>0</b>	<b>0</b>	<b>0</b>	<b>0</b>	<b>0</b>	<b>0</b>
<b>= anteiliger Zahlungsmittelsaldo aus Investitionstätigkeit (Nummer 6 ./ Numer 7)</b>	<b>0,00</b>	<b>0</b>	<b>0</b>	<b>0</b>	<b>0</b>	<b>0</b>	<b>0</b>
<b>8 = anteilig veranschlagter Finanzierungsmittelüberschuss/-bedarf (Nummer 5 + Nummer 6 ./ Numer 7)</b>	<b>-57.619,70</b>	<b>-93.300</b>	<b>-79.300</b>	<b>-79.300</b>	<b>-72.000</b>	<b>-72.000</b>	<b>-72.000</b>
+ anteilige Einzahlungen aus übertragenen Ermächtigungen (ohne Einzahlungen aus übertragenen Kreditermächtigungen)	0,00	0	0	0	0	0	0
- anteilige Auszahlungen aus übertragenen Ermächtigungen	0,00	0	0	0	0	0	0
Investitionsmaßnahmen von geringer finanzieller Bedeutung, bei denen keine Verpflichtungsermächtigungen veranschlagt sind							
Summe der investiven Einzahlungen	0,00	0	0	0	0	0	0
Summe der investiven Auszahlungen	0,00	0	0	0	0	0	0
<b>Saldo (Summe der investiven Einzahlungen ./ Summe der investiven Auszahlungen)</b>	<b>0,00</b>	<b>0</b>	<b>0</b>	<b>0</b>	<b>0</b>	<b>0</b>	<b>0</b>

Produktklasse	<b>5</b>	Produktklasse 5
Produktbereich	<b>55</b>	Bereitst.u.Unterh.v.Grün-u.Parkanl.,soweit n.als Teil eines Kurbetr.,Gärtn. soweit n.als Friedhofsg.
Produktgruppe	<b>55.1</b>	Bereitst.u.Unterh.v.Grün-u.Parkanl.,soweit n.als Teil eines Kurbetr.,Gärtn. soweit n.als Friedhofsg.
Produktuntergruppe	<b>55.10</b>	Bereitst.u.Unterh.v.Grün-u.Parkanl.,soweit n.als Teil eines Kurbetr.,Gärtn. soweit n.als Friedhofsg.

Ein- und Auszahlungsarten (anteilig bezogen auf den Teilfinanzhaushalt)		Ergebnis des Vorvorjahres	Ansatz des Vorjahres (lfd. HH-Jahr)	Ansatz des 1.Haushaltsjahres (Planjahr)	Ansatz des 2.Haushaltsjahres (Planjahr)	das 1. (2025)	das 2. (2026)	das 3. (2027)
		2021	2022	2023	2024	auf das Haushaltsjahr folgende Jahr		
		EUR						
		1	2	3	4	5	6	7
1	anteilige Steuern und ähnliche Abgaben	0,00	0	0	0	0	0	0
	+ anteilige Zuweisungen und Umlagen für laufende Verwaltungstätigkeit	50,00	0	0	0	0	0	0
	+ anteilige sonstige Transfereinzahlungen	0,00	0	0	0	0	0	0
	+ anteilige öffentlich-rechtliche Leistungsentgelte, ausgenommen Investitionsbeiträge	0,00	0	0	0	0	0	0
	+ anteilige privatrechtliche Leistungsentgelte	124,84	1.000	3.000	3.000	3.000	3.000	3.000
	+ anteilige Kostenerstattungen und Kostenumlagen	0,00	0	0	0	0	0	0
	+ anteilige Zinsen und sonstige Finanzeinzahlungen	0,00	0	0	0	0	0	0
	+ anteilige sonstige haushaltswirksame Einzahlungen aus laufender Verwaltungstätigkeit	0,00	0	0	0	0	0	0
	<b>= anteilige Einzahlungen aus laufender Verwaltungstätigkeit</b>	<b>174,84</b>	<b>1.000</b>	<b>3.000</b>	<b>3.000</b>	<b>3.000</b>	<b>3.000</b>	<b>3.000</b>
3	anteilige Personalauszahlungen	0,00	0	0	0	0	0	0
	+ anteilige Versorgungsauszahlungen	0,00	0	0	0	0	0	0
	+ anteilige Auszahlungen für Sach- und Dienstleistungen	56.355,21	81.000	72.900	72.900	65.600	65.600	65.600
	+ anteilige Zinsen und sonstige Finanzauszahlungen	0,00	0	0	0	0	0	0
	+ anteilige Transferauszahlungen aus laufender Verwaltungstätigkeit	0,00	0	0	0	0	0	0
	+ sonstige haushaltswirksame Auszahlungen aus laufender Verwaltungstätigkeit	0,00	0	0	0	0	0	0
	<b>= anteilige Auszahlungen aus laufender Verwaltungstätigkeit</b>	<b>56.355,21</b>	<b>81.000</b>	<b>72.900</b>	<b>72.900</b>	<b>65.600</b>	<b>65.600</b>	<b>65.600</b>
	<b>= anteiliger Zahlungsmittelsaldo aus laufender Verwaltungstätigkeit (Nummer 2 ./ Nummer 4)</b>	<b>-56.180,37</b>	<b>-80.000</b>	<b>-69.900</b>	<b>-69.900</b>	<b>-62.600</b>	<b>-62.600</b>	<b>-62.600</b>
6	anteilige Einzahlungen aus Investitionszuwendungen	0,00	0	0	0	0	0	0
	darunter: investive Schlüsselzuweisungen	0,00	0	0	0	0	0	0
	+ anteilige Einzahlungen aus Investitionsbeiträgen und ähnlichen Entgelten für Investitionstätigkeit	0,00	0	0	0	0	0	0
	+ anteilige Einzahlungen aus der Veräußerung von immateriellen Vermögensgegenständen	0,00	0	0	0	0	0	0
	+ anteilige Einzahlungen aus der Veräußerung von Grundstücken, Gebäuden und sonstigen unbeweglichen Vermögensgegenständen	0,00	0	0	0	0	0	0
	+ anteilige Einzahlungen aus der Veräußerung von übrigem Sachanlagevermögen	0,00	0	0	0	0	0	0
	+ anteilige Einzahlungen aus der Veräußerung von Finanzanlagevermögen und von Wertpapieren des Umlaufvermögens	0,00	0	0	0	0	0	0
	+ anteilige Einzahlungen für sonstige Investitionstätigkeit	0,00	0	0	0	0	0	0
	<b>= anteilige Einzahlungen für Investitionstätigkeit</b>	<b>0,00</b>	<b>0</b>	<b>0</b>	<b>0</b>	<b>0</b>	<b>0</b>	<b>0</b>
7	+ anteilige Auszahlungen für den Erwerb von immateriellen Vermögensgegenständen	0,00	0	0	0	0	0	0
	+ anteilige Auszahlungen für den Erwerb von Grundstücken, Gebäuden und sonstigen unbeweglichen Vermögensgegenständen	0,00	0	0	0	0	0	0

Produktklasse	<b>5</b>	Produktklasse 5
Produktbereich	<b>55</b>	Bereitst.u.Unterh.v.Grün-u.Parkanl.,soweit n.als Teil eines Kurbetr.,Gärtn. soweit n.als Friedhofsg.
Produktgruppe	<b>55.1</b>	Bereitst.u.Unterh.v.Grün-u.Parkanl.,soweit n.als Teil eines Kurbetr.,Gärtn. soweit n.als Friedhofsg.
Produktuntergruppe	<b>55.10</b>	Bereitst.u.Unterh.v.Grün-u.Parkanl.,soweit n.als Teil eines Kurbetr.,Gärtn. soweit n.als Friedhofsg.

Ein- und Auszahlungsarten (anteilig bezogen auf den Teilfinanzhaushalt)		Ergebnis des Vorvorjahres	Ansatz des Vorjahres (lfd. HH-Jahr)	Ansatz des 1.Haushaltsjahres (Planjahr)	Ansatz des 2.Haushaltsjahres (Planjahr)	das 1. (2025)	das 2. (2026)	das 3. (2027)					
		2021	2022	2023	2024	auf das Haushaltsjahr folgende Jahr							
		EUR							1	2	3	4	5
	+ anteilige Auszahlungen für Baumaßnahmen	0,00	0	0	0	0	0	0					
	+ anteilige Auszahlungen für den Erwerb von übrigem Sachanlagevermögen	0,00	0	0	0	0	0	0					
	+ anteilige Auszahlungen für den Erwerb von Finanzanlagevermögen und von Wertpapieren des Umlaufvermögens	0,00	0	0	0	0	0	0					
	+ anteilige Auszahlungen für Investitionsförderungsmaßnahmen	0,00	0	0	0	0	0	0					
	+ anteilige Auszahlungen für sonstige Investitionstätigkeit	0,00	0	0	0	0	0	0					
	<b>= anteilige Auszahlungen für Investitionstätigkeit</b>	<b>0,00</b>	<b>0</b>	<b>0</b>	<b>0</b>	<b>0</b>	<b>0</b>	<b>0</b>					
	<b>= anteiliger Zahlungsmittelsaldo aus Investitionstätigkeit (Nummer 6 ./i. Nummer 7)</b>	<b>0,00</b>	<b>0</b>	<b>0</b>	<b>0</b>	<b>0</b>	<b>0</b>	<b>0</b>					
8	<b>= anteilig veranschlagter Finanzierungsmittelüberschuss/-bedarf (Nummer 5 + Nummer 6 ./i. Nummer 7)</b>	<b>-56.180,37</b>	<b>-80.000</b>	<b>-69.900</b>	<b>-69.900</b>	<b>-62.600</b>	<b>-62.600</b>	<b>-62.600</b>					
	+ anteilige Einzahlungen aus übertragenen Ermächtigungen (ohne Einzahlungen aus übertragenen Kreditermächtigungen)	0,00	0	0	0	0	0	0					
	- anteilige Auszahlungen aus übertragenen Ermächtigungen	0,00	0	0	0	0	0	0					
	Investitionsmaßnahmen von geringer finanzieller Bedeutung, bei denen keine Verpflichtungsermächtigungen veranschlagt sind												
	Summe der investiven Einzahlungen	0,00	0	0	0	0	0	0					
	Summe der investiven Auszahlungen	0,00	0	0	0	0	0	0					
	<b>Saldo (Summe der investiven Einzahlungen ./i. Summe der investiven Auszahlungen)</b>	<b>0,00</b>	<b>0</b>	<b>0</b>	<b>0</b>	<b>0</b>	<b>0</b>	<b>0</b>					

Produktklasse **5** Produktklasse 5  
Produktbereich **55** Bereitst.u.Unterh.v.Grün-u.Parkanl.,soweit n.als Teil eines Kurbetr.,Gärtn. soweit n.als Friedhofsg.  
Produktgruppe **55.2** Ausbau u.Unterh.v.Kanälen,Dämmen,Deichen,Rückhaltebecken,  
Talsperren,Häfen,Wasserläufen,Gewässern...  
Produktuntergruppe **55.20** Ausbau u.Unterh.v.Kanälen,Dämmen,Deichen,Rückhaltebecken,  
Talsperren,Häfen,Wasserläufen,Gewässern...

Ein- und Auszahlungsarten (anteilig bezogen auf den Teilfinanzhaushalt)		Ergebnis des Vorvorjahres	Ansatz des Vorjahres (lfd. HH-Jahr) 2022	Ansatz des 1.Haushaltsjahres (Planjahr) 2023	Ansatz des 2.Haushaltsjahres (Planjahr) 2024	das 1. (2025)	das 2. (2026)	das 3. (2027)
		auf das Haushaltsjahr folgende Jahr						
		EUR						
		1	2	3	4	5	6	7
1	anteilige Steuern und ähnliche Abgaben	0,00	0	0	0	0	0	0
	+ anteilige Zuweisungen und Umlagen für laufende Verwaltungstätigkeit	4.781,00	4.800	5.200	5.200	5.200	5.200	5.200
	+ anteilige sonstige Transfereinzahlungen	0,00	0	0	0	0	0	0
	+ anteilige öffentlich-rechtliche Leistungsentgelte, ausgenommen Investitionsbeiträge	0,00	0	0	0	0	0	0
	+ anteilige privatrechtliche Leistungsentgelte	6,57	0	0	0	0	0	0
	+ anteilige Kostenerstattungen und Kostenumlagen	0,00	0	0	0	0	0	0
	+ anteilige Zinsen und sonstige Finanzeinzahlungen	0,00	0	0	0	0	0	0
	+ anteilige sonstige haushaltswirksame Einzahlungen aus laufender Verwaltungstätigkeit	0,00	0	0	0	0	0	0
<b>2</b>	<b>= anteilige Einzahlungen aus laufender Verwaltungstätigkeit</b>	<b>4.787,57</b>	<b>4.800</b>	<b>5.200</b>	<b>5.200</b>	<b>5.200</b>	<b>5.200</b>	<b>5.200</b>
3	anteilige Personalauszahlungen	0,00	0	0	0	0	0	0
	+ anteilige Versorgungsauszahlungen	0,00	0	0	0	0	0	0
	+ anteilige Auszahlungen für Sach- und Dienstleistungen	6.226,90	14.600	12.600	12.600	12.600	12.600	12.600
	+ anteilige Zinsen und sonstige Finanzauszahlungen	0,00	0	0	0	0	0	0
	+ anteilige Transferauszahlungen aus laufender Verwaltungstätigkeit	0,00	0	0	0	0	0	0
	+ sonstige haushaltswirksame Auszahlungen aus laufender Verwaltungstätigkeit	0,00	0	0	0	0	0	0
<b>4</b>	<b>= anteilige Auszahlungen aus laufender Verwaltungstätigkeit</b>	<b>6.226,90</b>	<b>14.600</b>	<b>12.600</b>	<b>12.600</b>	<b>12.600</b>	<b>12.600</b>	<b>12.600</b>
<b>5</b>	<b>= anteiliger Zahlungsmittelsaldo aus laufender Verwaltungstätigkeit (Nummer 2 ./ Nummer 4)</b>	<b>-1.439,33</b>	<b>-9.800</b>	<b>-7.400</b>	<b>-7.400</b>	<b>-7.400</b>	<b>-7.400</b>	<b>-7.400</b>
6	anteilige Einzahlungen aus Investitionszuwendungen	0,00	0	0	0	0	0	0
	darunter: investive Schlüsselzuweisungen	0,00	0	0	0	0	0	0
	+ anteilige Einzahlungen aus Investitionsbeiträgen und ähnlichen Entgelten für Investitionstätigkeit	0,00	0	0	0	0	0	0
	+ anteilige Einzahlungen aus der Veräußerung von immateriellen Vermögensgegenständen	0,00	0	0	0	0	0	0
	+ anteilige Einzahlungen aus der Veräußerung von Grundstücken, Gebäuden und sonstigen unbeweglichen Vermögensgegenständen	0,00	0	0	0	0	0	0
	+ anteilige Einzahlungen aus der Veräußerung von übrigem Sachanlagevermögen	0,00	0	0	0	0	0	0
	+ anteilige Einzahlungen aus der Veräußerung von Finanzanlagevermögen und von Wertpapieren des Umlaufvermögens	0,00	0	0	0	0	0	0
	+ anteilige Einzahlungen für sonstige Investitionstätigkeit	0,00	0	0	0	0	0	0
	<b>= anteilige Einzahlungen für Investitionstätigkeit</b>	<b>0,00</b>	<b>0</b>	<b>0</b>	<b>0</b>	<b>0</b>	<b>0</b>	<b>0</b>
7	+ anteilige Auszahlungen für den Erwerb von immateriellen Vermögensgegenständen	0,00	0	0	0	0	0	0

Produktklasse **5** Produktklasse 5  
 Produktbereich **55** Bereitst.u.Unterh.v.Grün-u.Parkanl.,soweit n.als Teil eines Kurbetr.,Gärtn. soweit n.als Friedhofsg.  
 Produktgruppe **55.2** Ausbau u.Unterh.v.Kanälen,Dämmen,Deichen,Rückhaltebecken,  
 Talsperren,Häfen,Wasserläufen,Gewässern...  
 Produktuntergruppe **55.20** Ausbau u.Unterh.v.Kanälen,Dämmen,Deichen,Rückhaltebecken,  
 Talsperren,Häfen,Wasserläufen,Gewässern...

Ein- und Auszahlungsarten (anteilig bezogen auf den Teilfinanzhaushalt)	Ergebnis des Vorvorjahres	Ansatz des Vorjahres (Ifd. HH-Jahr) 2022	Ansatz des 1.Haushaltsjahres (Planjahr) 2023	Ansatz des 2.Haushaltsjahres (Planjahr) 2024	das 1. (2025)	das 2. (2026)	das 3. (2027)
	2021				auf das Haushaltsjahr folgende Jahr		
	EUR						
	1	2	3	4	5	6	7
+ anteilige Auszahlungen für den Erwerb von Grundstücken, Gebäuden und sonstigen unbeweglichen Vermögensgegenständen	0,00	0	0	0	0	0	0
+ anteilige Auszahlungen für Baumaßnahmen	0,00	0	0	0	0	0	0
+ anteilige Auszahlungen für den Erwerb von übrigem Sachanlagevermögen	0,00	0	0	0	0	0	0
+ anteilige Auszahlungen für den Erwerb von Finanzanlagevermögen und von Wertpapieren des Umlaufvermögens	0,00	0	0	0	0	0	0
+ anteilige Auszahlungen für Investitionsförderungsmaßnahmen	0,00	0	0	0	0	0	0
+ anteilige Auszahlungen für sonstige Investitionstätigkeit	0,00	0	0	0	0	0	0
<b>= anteilige Auszahlungen für Investitionstätigkeit</b>	<b>0,00</b>	<b>0</b>	<b>0</b>	<b>0</b>	<b>0</b>	<b>0</b>	<b>0</b>
<b>= anteiliger Zahlungsmittelsaldo aus Investitionstätigkeit (Nummer 6 ./i. Nummer 7)</b>	<b>0,00</b>	<b>0</b>	<b>0</b>	<b>0</b>	<b>0</b>	<b>0</b>	<b>0</b>
<b>8 = anteilig veranschlagter Finanzierungsmittelüberschuss/-bedarf (Nummer 5 + Nummer 6 ./i. Nummer 7)</b>	<b>-1.439,33</b>	<b>-9.800</b>	<b>-7.400</b>	<b>-7.400</b>	<b>-7.400</b>	<b>-7.400</b>	<b>-7.400</b>
+ anteilige Einzahlungen aus übertragenen Ermächtigungen (ohne Einzahlungen aus übertragenen Kreditermächtigungen)	0,00	0	0	0	0	0	0
- anteilige Auszahlungen aus übertragenen Ermächtigungen	0,00	0	0	0	0	0	0
Investitionsmaßnahmen von geringer finanzieller Bedeutung, bei denen keine Verpflichtungsermächtigungen veranschlagt sind							
Summe der investiven Einzahlungen	0,00	0	0	0	0	0	0
Summe der investiven Auszahlungen	0,00	0	0	0	0	0	0
<b>Saldo (Summe der investiven Einzahlungen ./i. Summe der investiven Auszahlungen)</b>	<b>0,00</b>	<b>0</b>	<b>0</b>	<b>0</b>	<b>0</b>	<b>0</b>	<b>0</b>

Produktklasse	<b>5</b>	Produktklasse 5
Produktbereich	<b>55</b>	Bereitst.u.Unterh.v.Grün-u.Parkanl.,soweit n.als Teil eines Kurbetr.,Gärtn. soweit n.als Friedhofsg.
Produktgruppe	<b>55.3</b>	Bestattungsdienstleistungen einschließlich Krematorien
Produktuntergruppe	<b>55.30</b>	Bestattungsdienstleistungen einschließlich Krematorien

Ein- und Auszahlungsarten (anteilig bezogen auf den Teilfinanzhaushalt)		Ergebnis des Vorvorjahres	Ansatz des Vorjahres (lfd. HH-Jahr)	Ansatz des 1.Haushaltsjahres (Planjahr)	Ansatz des 2.Haushaltsjahres (Planjahr)	das 1. (2025)	das 2. (2026)	das 3. (2027)		
		2021	2022	2023	2024	auf das Haushaltsjahr folgende Jahr				
		EUR								
		1	2	3	4	5	6	7		
1	anteilige Steuern und ähnliche Abgaben	0,00	0	0	0	0	0	0		
	+ anteilige Zuweisungen und Umlagen für laufende Verwaltungstätigkeit	0,00	0	0	0	0	0	0		
	+ anteilige sonstige Transfereinzahlungen	0,00	0	0	0	0	0	0		
	+ anteilige öffentlich-rechtliche Leistungsentgelte, ausgenommen Investitionsbeiträge	0,00	0	0	0	0	0	0		
	+ anteilige privatrechtliche Leistungsentgelte	0,00	0	0	0	0	0	0		
	+ anteilige Kostenerstattungen und Kostenumlagen	0,00	0	0	0	0	0	0		
	+ anteilige Zinsen und sonstige Finanzeinzahlungen	0,00	0	0	0	0	0	0		
	+ anteilige sonstige haushaltswirksame Einzahlungen aus laufender Verwaltungstätigkeit	0,00	0	0	0	0	0	0		
2	<b>= anteilige Einzahlungen aus laufender Verwaltungstätigkeit</b>	<b>0,00</b>	<b>0</b>	<b>0</b>	<b>0</b>	<b>0</b>	<b>0</b>	<b>0</b>		
3	anteilige Personalauszahlungen	0,00	0	0	0	0	0	0		
	+ anteilige Versorgungsauszahlungen	0,00	0	0	0	0	0	0		
	+ anteilige Auszahlungen für Sach- und Dienstleistungen	0,00	3.500	2.000	2.000	2.000	2.000	2.000		
	+ anteilige Zinsen und sonstige Finanzauszahlungen	0,00	0	0	0	0	0	0		
	+ anteilige Transferauszahlungen aus laufender Verwaltungstätigkeit	0,00	0	0	0	0	0	0		
	+ sonstige haushaltswirksame Auszahlungen aus laufender Verwaltungstätigkeit	0,00	0	0	0	0	0	0		
4	<b>= anteilige Auszahlungen aus laufender Verwaltungstätigkeit</b>	<b>0,00</b>	<b>3.500</b>	<b>2.000</b>	<b>2.000</b>	<b>2.000</b>	<b>2.000</b>	<b>2.000</b>		
5	<b>= anteiliger Zahlungsmittelsaldo aus laufender Verwaltungstätigkeit (Nummer 2 ./ Nummer 4)</b>	<b>0,00</b>	<b>-3.500</b>	<b>-2.000</b>	<b>-2.000</b>	<b>-2.000</b>	<b>-2.000</b>	<b>-2.000</b>		
6	anteilige Einzahlungen aus Investitionszuwendungen	0,00	0	0	0	0	0	0		
	darunter: investive Schlüsselzuweisungen	0,00	0	0	0	0	0	0		
	+ anteilige Einzahlungen aus Investitionsbeiträgen und ähnlichen Entgelten für Investitionstätigkeit	0,00	0	0	0	0	0	0		
	+ anteilige Einzahlungen aus der Veräußerung von immateriellen Vermögensgegenständen	0,00	0	0	0	0	0	0		
	+ anteilige Einzahlungen aus der Veräußerung von Grundstücken, Gebäuden und sonstigen unbeweglichen Vermögensgegenständen	0,00	0	0	0	0	0	0		
	+ anteilige Einzahlungen aus der Veräußerung von übrigem Sachanlagevermögen	0,00	0	0	0	0	0	0		
	+ anteilige Einzahlungen aus der Veräußerung von Finanzanlagevermögen und von Wertpapieren des Umlaufvermögens	0,00	0	0	0	0	0	0		
	+ anteilige Einzahlungen für sonstige Investitionstätigkeit	0,00	0	0	0	0	0	0		
	<b>= anteilige Einzahlungen für Investitionstätigkeit</b>	<b>0,00</b>	<b>0</b>	<b>0</b>	<b>0</b>	<b>0</b>	<b>0</b>	<b>0</b>		
7	+ anteilige Auszahlungen für den Erwerb von immateriellen Vermögensgegenständen	0,00	0	0	0	0	0	0		
	+ anteilige Auszahlungen für den Erwerb von Grundstücken, Gebäuden und sonstigen unbeweglichen Vermögensgegenständen	0,00	0	0	0	0	0	0		



Produktklasse	<b>5</b>	Produktklasse 5
Produktbereich	<b>55</b>	Bereitst.u.Unterh.v.Grün-u.Parkanl.,soweit n.als Teil eines Kurbetr.,Gärtn. soweit n.als Friedhofsg.
Produktgruppe	<b>55.3</b>	Bestattungsdienstleistungen einschließlich Krematorien
Produktuntergruppe	<b>55.30</b>	Bestattungsdienstleistungen einschließlich Krematorien

Ein- und Auszahlungsarten (anteilig bezogen auf den Teilfinanzhaushalt)		Ergebnis des Vorvorjahres	Ansatz des Vorjahres (lfd. HH-Jahr)	Ansatz des 1.Haushaltsjahres (Planjahr)	Ansatz des 2.Haushaltsjahres (Planjahr)	das 1. (2025)	das 2. (2026)	das 3. (2027)					
		2021	2022	2023	2024	auf das Haushaltsjahr folgende Jahr							
		EUR							1	2	3	4	5
	+ anteilige Auszahlungen für Baumaßnahmen	0,00	0	0	0	0	0	0					
	+ anteilige Auszahlungen für den Erwerb von übrigem Sachanlagevermögen	0,00	0	0	0	0	0	0					
	+ anteilige Auszahlungen für den Erwerb von Finanzanlagevermögen und von Wertpapieren des Umlaufvermögens	0,00	0	0	0	0	0	0					
	+ anteilige Auszahlungen für Investitionsförderungsmaßnahmen	0,00	0	0	0	0	0	0					
	+ anteilige Auszahlungen für sonstige Investitionstätigkeit	0,00	0	0	0	0	0	0					
	<b>= anteilige Auszahlungen für Investitionstätigkeit</b>	<b>0,00</b>	<b>0</b>	<b>0</b>	<b>0</b>	<b>0</b>	<b>0</b>	<b>0</b>					
	<b>= anteiliger Zahlungsmittelsaldo aus Investitionstätigkeit (Nummer 6 ./i. Nummer 7)</b>	<b>0,00</b>	<b>0</b>	<b>0</b>	<b>0</b>	<b>0</b>	<b>0</b>	<b>0</b>					
8	<b>= anteilig veranschlagter Finanzierungsmittelüberschuss/-bedarf (Nummer 5 + Nummer 6 ./i. Nummer 7)</b>	<b>0,00</b>	<b>-3.500</b>	<b>-2.000</b>	<b>-2.000</b>	<b>-2.000</b>	<b>-2.000</b>	<b>-2.000</b>					
	+ anteilige Einzahlungen aus übertragenen Ermächtigungen (ohne Einzahlungen aus übertragenen Kreditermächtigungen)	0,00	0	0	0	0	0	0					
	- anteilige Auszahlungen aus übertragenen Ermächtigungen	0,00	0	0	0	0	0	0					
	Investitionsmaßnahmen von geringer finanzieller Bedeutung, bei denen keine Verpflichtungsermächtigungen veranschlagt sind												
	Summe der investiven Einzahlungen	0,00	0	0	0	0	0	0					
	Summe der investiven Auszahlungen	0,00	0	0	0	0	0	0					
	<b>Saldo (Summe der investiven Einzahlungen ./i. Summe der investiven Auszahlungen)</b>	<b>0,00</b>	<b>0</b>	<b>0</b>	<b>0</b>	<b>0</b>	<b>0</b>	<b>0</b>					

Produktklasse	<b>5</b>	Produktklasse 5
Produktbereich	<b>55</b>	Bereitst.u.Unterh.v.Grün-u.Parkanl.,soweit n.als Teil eines Kurbetr.,Gärtn. soweit n.als Friedhofsg.
Produktgruppe	<b>55.5</b>	Aufgaben der unteren Landwirtschaftsbehörde sowie sonst. Aufgaben nach dem Agraraufgabenübertragungs
Produktuntergruppe	<b>55.52</b>	Bewirtschaftung und Verpachtung eigener landwirtschaftlicher Flächen

Ein- und Auszahlungsarten (anteilig bezogen auf den Teilfinanzhaushalt)		Ergebnis des Vorvorjahres	Ansatz des Vorjahres (lfd. HH-Jahr)	Ansatz des 1.Haushaltsjahres (Planjahr)	Ansatz des 2.Haushaltsjahres (Planjahr)	das 1. (2025)	das 2. (2026)	das 3. (2027)					
		2021	2022	2023	2024	auf das Haushaltsjahr folgende Jahr							
		EUR							1	2	3	4	5
1	anteilige Steuern und ähnliche Abgaben	0,00	0	0	0	0	0	0					
	+ anteilige Zuweisungen und Umlagen für laufende Verwaltungstätigkeit	0,00	0	0	0	0	0	0					
	+ anteilige sonstige Transfereinzahlungen	0,00	0	0	0	0	0	0					
	+ anteilige öffentlich-rechtliche Leistungsentgelte, ausgenommen Investitionsbeiträge	0,00	0	0	0	0	0	0					
	+ anteilige privatrechtliche Leistungsentgelte	0,00	0	0	0	0	0	0					
	+ anteilige Kostenerstattungen und Kostenumlagen	0,00	0	0	0	0	0	0					
	+ anteilige Zinsen und sonstige Finanzeinzahlungen	0,00	0	0	0	0	0	0					
	+ anteilige sonstige haushaltswirksame Einzahlungen aus laufender Verwaltungstätigkeit	0,00	0	0	0	0	0	0					
2	<b>= anteilige Einzahlungen aus laufender Verwaltungstätigkeit</b>	<b>0,00</b>	<b>0</b>	<b>0</b>	<b>0</b>	<b>0</b>	<b>0</b>	<b>0</b>					
3	anteilige Personalauszahlungen	0,00	0	0	0	0	0	0					
	+ anteilige Versorgungsauszahlungen	0,00	0	0	0	0	0	0					
	+ anteilige Auszahlungen für Sach- und Dienstleistungen	0,00	0	0	0	0	0	0					
	+ anteilige Zinsen und sonstige Finanzauszahlungen	0,00	0	0	0	0	0	0					
	+ anteilige Transferauszahlungen aus laufender Verwaltungstätigkeit	0,00	0	0	0	0	0	0					
	+ sonstige haushaltswirksame Auszahlungen aus laufender Verwaltungstätigkeit	0,00	0	0	0	0	0	0					
4	<b>= anteilige Auszahlungen aus laufender Verwaltungstätigkeit</b>	<b>0,00</b>	<b>0</b>	<b>0</b>	<b>0</b>	<b>0</b>	<b>0</b>	<b>0</b>					
5	<b>= anteiliger Zahlungsmittelsaldo aus laufender Verwaltungstätigkeit (Nummer 2 ./ Nummer 4)</b>	<b>0,00</b>	<b>0</b>	<b>0</b>	<b>0</b>	<b>0</b>	<b>0</b>	<b>0</b>					
6	anteilige Einzahlungen aus Investitionszuwendungen	0,00	0	0	0	0	0	0					
	darunter: investive Schlüsselzuweisungen	0,00	0	0	0	0	0	0					
	+ anteilige Einzahlungen aus Investitionsbeiträgen und ähnlichen Entgelten für Investitionstätigkeit	0,00	0	0	0	0	0	0					
	+ anteilige Einzahlungen aus der Veräußerung von immateriellen Vermögensgegenständen	0,00	0	0	0	0	0	0					
	+ anteilige Einzahlungen aus der Veräußerung von Grundstücken, Gebäuden und sonstigen unbeweglichen Vermögensgegenständen	0,00	0	0	0	0	0	0					
	+ anteilige Einzahlungen aus der Veräußerung von übrigem Sachanlagevermögen	0,00	0	0	0	0	0	0					
	+ anteilige Einzahlungen aus der Veräußerung von Finanzanlagevermögen und von Wertpapieren des Umlaufvermögens	0,00	0	0	0	0	0	0					
	+ anteilige Einzahlungen für sonstige Investitionstätigkeit	0,00	0	0	0	0	0	0					
	<b>= anteilige Einzahlungen für Investitionstätigkeit</b>	<b>0,00</b>	<b>0</b>	<b>0</b>	<b>0</b>	<b>0</b>	<b>0</b>	<b>0</b>					
7	+ anteilige Auszahlungen für den Erwerb von immateriellen Vermögensgegenständen	0,00	0	0	0	0	0	0					
	+ anteilige Auszahlungen für den Erwerb von Grundstücken, Gebäuden und sonstigen unbeweglichen Vermögensgegenständen	0,00	0	0	0	0	0	0					

Produktklasse **5** Produktklasse 5  
 Produktbereich **55** Bereitst.u.Unterh.v.Grün-u.Parkanl.,soweit n.als Teil eines Kurbetr.,Gärtn. soweit n.als Friedhofsg.  
 Produktgruppe **55.5** Aufgaben der unteren Landwirtschaftsbehörde sowie sonst. Aufgaben nach dem Agraraufgabenübertragungs  
 Produktuntergruppe **55.52** Bewirtschaftung und Verpachtung eigener landwirtschaftlicher Flächen

Ein- und Auszahlungsarten (anteilig bezogen auf den Teilfinanzhaushalt)		Ergebnis des Vorvorjahres	Ansatz des Vorjahres (lfd. HH-Jahr)	Ansatz des 1.Haushaltsjahres (Planjahr)	Ansatz des 2.Haushaltsjahres (Planjahr)	das 1. (2025)	das 2. (2026)	das 3. (2027)					
		2021	2022	2023	2024	auf das Haushaltsjahr folgende Jahr							
		EUR							1	2	3	4	5
	+ anteilige Auszahlungen für Baumaßnahmen	0,00	0	0	0	0	0	0					
	+ anteilige Auszahlungen für den Erwerb von übrigem Sachanlagevermögen	0,00	0	0	0	0	0	0					
	+ anteilige Auszahlungen für den Erwerb von Finanzanlagevermögen und von Wertpapieren des Umlaufvermögens	0,00	0	0	0	0	0	0					
	+ anteilige Auszahlungen für Investitionsförderungsmaßnahmen	0,00	0	0	0	0	0	0					
	+ anteilige Auszahlungen für sonstige Investitionstätigkeit	0,00	0	0	0	0	0	0					
	<b>= anteilige Auszahlungen für Investitionstätigkeit</b>	<b>0,00</b>	<b>0</b>	<b>0</b>	<b>0</b>	<b>0</b>	<b>0</b>	<b>0</b>					
	<b>= anteiliger Zahlungsmittelsaldo aus Investitionstätigkeit (Nummer 6 ./i. Nummer 7)</b>	<b>0,00</b>	<b>0</b>	<b>0</b>	<b>0</b>	<b>0</b>	<b>0</b>	<b>0</b>					
8	<b>= anteilig veranschlagter Finanzierungsmittelüberschuss/-bedarf (Nummer 5 + Nummer 6 ./i. Nummer 7)</b>	<b>0,00</b>	<b>0</b>	<b>0</b>	<b>0</b>	<b>0</b>	<b>0</b>	<b>0</b>					
	+ anteilige Einzahlungen aus übertragenen Ermächtigungen (ohne Einzahlungen aus übertragenen Kreditermächtigungen)	0,00	0	0	0	0	0	0					
	- anteilige Auszahlungen aus übertragenen Ermächtigungen	0,00	0	0	0	0	0	0					
	Investitionsmaßnahmen von geringer finanzieller Bedeutung, bei denen keine Verpflichtungsermächtigungen veranschlagt sind												
	Summe der investiven Einzahlungen	0,00	0	0	0	0	0	0					
	Summe der investiven Auszahlungen	0,00	0	0	0	0	0	0					
	<b>Saldo (Summe der investiven Einzahlungen ./i. Summe der investiven Auszahlungen)</b>	<b>0,00</b>	<b>0</b>	<b>0</b>	<b>0</b>	<b>0</b>	<b>0</b>	<b>0</b>					

Produktklasse	<b>5</b>	Produktklasse 5
Produktbereich	<b>55</b>	Bereitst.u.Unterh.v.Grün-u.Parkanl.,soweit n.als Teil eines Kurbetr.,Gärtn. soweit n.als Friedhofsg.
Produktgruppe	<b>55.5</b>	Aufgaben der unteren Landwirtschaftsbehörde sowie sonst. Aufgaben nach dem Agraraufgabenübertragungs
Produktuntergruppe	<b>55.56</b>	Wald- Bewirtschaftung einschließlich jagdliche Nutzung

Ein- und Auszahlungsarten (anteilig bezogen auf den Teilfinanzhaushalt)		Ergebnis des Vorvorjahres	Ansatz des Vorjahres (lfd. HH-Jahr)	Ansatz des 1.Haushaltsjahres (Planjahr)	Ansatz des 2.Haushaltsjahres (Planjahr)	das 1. (2025)	das 2. (2026)	das 3. (2027)					
		2021	2022	2023	2024	auf das Haushaltsjahr folgende Jahr							
		EUR							1	2	3	4	5
1	anteilige Steuern und ähnliche Abgaben	0,00	0	0	0	0	0	0					
	+ anteilige Zuweisungen und Umlagen für laufende Verwaltungstätigkeit	0,00	0	0	0	0	0	0					
	+ anteilige sonstige Transfereinzahlungen	0,00	0	0	0	0	0	0					
	+ anteilige öffentlich-rechtliche Leistungsentgelte, ausgenommen Investitionsbeiträge	0,00	0	0	0	0	0	0					
	+ anteilige privatrechtliche Leistungsentgelte	0,00	0	0	0	0	0	0					
	+ anteilige Kostenerstattungen und Kostenumlagen	0,00	0	0	0	0	0	0					
	+ anteilige Zinsen und sonstige Finanzeinzahlungen	0,00	0	0	0	0	0	0					
	+ anteilige sonstige haushaltswirksame Einzahlungen aus laufender Verwaltungstätigkeit	0,00	0	0	0	0	0	0					
2	<b>= anteilige Einzahlungen aus laufender Verwaltungstätigkeit</b>	<b>0,00</b>	<b>0</b>	<b>0</b>	<b>0</b>	<b>0</b>	<b>0</b>	<b>0</b>					
3	anteilige Personalauszahlungen	0,00	0	0	0	0	0	0					
	+ anteilige Versorgungsauszahlungen	0,00	0	0	0	0	0	0					
	+ anteilige Auszahlungen für Sach- und Dienstleistungen	0,00	0	0	0	0	0	0					
	+ anteilige Zinsen und sonstige Finanzauszahlungen	0,00	0	0	0	0	0	0					
	+ anteilige Transferauszahlungen aus laufender Verwaltungstätigkeit	0,00	0	0	0	0	0	0					
	+ sonstige haushaltswirksame Auszahlungen aus laufender Verwaltungstätigkeit	0,00	0	0	0	0	0	0					
4	<b>= anteilige Auszahlungen aus laufender Verwaltungstätigkeit</b>	<b>0,00</b>	<b>0</b>	<b>0</b>	<b>0</b>	<b>0</b>	<b>0</b>	<b>0</b>					
5	<b>= anteiliger Zahlungsmittelsaldo aus laufender Verwaltungstätigkeit (Nummer 2 ./ Nummer 4)</b>	<b>0,00</b>	<b>0</b>	<b>0</b>	<b>0</b>	<b>0</b>	<b>0</b>	<b>0</b>					
6	anteilige Einzahlungen aus Investitionszuwendungen	0,00	0	0	0	0	0	0					
	darunter: investive Schlüsselzuweisungen	0,00	0	0	0	0	0	0					
	+ anteilige Einzahlungen aus Investitionsbeiträgen und ähnlichen Entgelten für Investitionstätigkeit	0,00	0	0	0	0	0	0					
	+ anteilige Einzahlungen aus der Veräußerung von immateriellen Vermögensgegenständen	0,00	0	0	0	0	0	0					
	+ anteilige Einzahlungen aus der Veräußerung von Grundstücken, Gebäuden und sonstigen unbeweglichen Vermögensgegenständen	0,00	0	0	0	0	0	0					
	+ anteilige Einzahlungen aus der Veräußerung von übrigem Sachanlagevermögen	0,00	0	0	0	0	0	0					
	+ anteilige Einzahlungen aus der Veräußerung von Finanzanlagevermögen und von Wertpapieren des Umlaufvermögens	0,00	0	0	0	0	0	0					
	+ anteilige Einzahlungen für sonstige Investitionstätigkeit	0,00	0	0	0	0	0	0					
	<b>= anteilige Einzahlungen für Investitionstätigkeit</b>	<b>0,00</b>	<b>0</b>	<b>0</b>	<b>0</b>	<b>0</b>	<b>0</b>	<b>0</b>					
7	+ anteilige Auszahlungen für den Erwerb von immateriellen Vermögensgegenständen	0,00	0	0	0	0	0	0					
	+ anteilige Auszahlungen für den Erwerb von Grundstücken, Gebäuden und sonstigen unbeweglichen Vermögensgegenständen	0,00	0	0	0	0	0	0					

Produktklasse **5** Produktklasse 5  
 Produktbereich **55** Bereitst.u.Unterh.v.Grün-u.Parkanl.,soweit n.als Teil eines Kurbetr.,Gärtn. soweit n.als Friedhofsg.  
 Produktgruppe **55.5** Aufgaben der unteren Landwirtschaftsbehörde sowie sonst. Aufgaben nach dem Agraraufgabenübertragungs  
 Produktuntergruppe **55.56** Wald- Bewirtschaftung einschließlich jagdliche Nutzung

Ein- und Auszahlungsarten (anteilig bezogen auf den Teilfinanzhaushalt)		Ergebnis des Vorvorjahres	Ansatz des Vorjahres (lfd. HH-Jahr)	Ansatz des 1.Haushaltsjahres (Planjahr)	Ansatz des 2.Haushaltsjahres (Planjahr)	das 1. (2025)	das 2. (2026)	das 3. (2027)
		2021	2022	2023	2024	auf das Haushaltsjahr folgende Jahr		
		EUR						
		1	2	3	4	5	6	7
	+ anteilige Auszahlungen für Baumaßnahmen	0,00	0	0	0	0	0	0
	+ anteilige Auszahlungen für den Erwerb von übrigem Sachanlagevermögen	0,00	0	0	0	0	0	0
	+ anteilige Auszahlungen für den Erwerb von Finanzanlagevermögen und von Wertpapieren des Umlaufvermögens	0,00	0	0	0	0	0	0
	+ anteilige Auszahlungen für Investitionsförderungsmaßnahmen	0,00	0	0	0	0	0	0
	+ anteilige Auszahlungen für sonstige Investitionstätigkeit	0,00	0	0	0	0	0	0
	<b>= anteilige Auszahlungen für Investitionstätigkeit</b>	<b>0,00</b>	<b>0</b>	<b>0</b>	<b>0</b>	<b>0</b>	<b>0</b>	<b>0</b>
	<b>= anteiliger Zahlungsmittelsaldo aus Investitionstätigkeit (Nummer 6 ./i. Nummer 7)</b>	<b>0,00</b>	<b>0</b>	<b>0</b>	<b>0</b>	<b>0</b>	<b>0</b>	<b>0</b>
8	<b>= anteilig veranschlagter Finanzierungsmittelüberschuss/-bedarf (Nummer 5 + Nummer 6 ./i. Nummer 7)</b>	<b>0,00</b>	<b>0</b>	<b>0</b>	<b>0</b>	<b>0</b>	<b>0</b>	<b>0</b>
	+ anteilige Einzahlungen aus übertragenen Ermächtigungen (ohne Einzahlungen aus übertragenen Kreditermächtigungen)	0,00	0	0	0	0	0	0
	- anteilige Auszahlungen aus übertragenen Ermächtigungen	0,00	0	0	0	0	0	0
	Investitionsmaßnahmen von geringer finanzieller Bedeutung, bei denen keine Verpflichtungsermächtigungen veranschlagt sind							
	Summe der investiven Einzahlungen	0,00	0	0	0	0	0	0
	Summe der investiven Auszahlungen	0,00	0	0	0	0	0	0
	<b>Saldo (Summe der investiven Einzahlungen ./i. Summe der investiven Auszahlungen)</b>	<b>0,00</b>	<b>0</b>	<b>0</b>	<b>0</b>	<b>0</b>	<b>0</b>	<b>0</b>

Produktklasse **5** Produktklasse 5  
Produktbereich **57** Förderung der Niederlassung von Industrie- u.Gewerbebetr.u.Ähnliches, auch in Form v.Stadtmarketing

Ein- und Auszahlungsarten (anteilig bezogen auf den Teilfinanzhaushalt)		Ergebnis des Vorvorjahres	Ansatz des Vorjahres (Ifd. HH-Jahr) 2022	Ansatz des 1.Haushaltsjahres (Planjahr) 2023	Ansatz des 2.Haushaltsjahres (Planjahr) 2024	das 1. (2025)	das 2. (2026)	das 3. (2027)
		auf das Haushaltsjahr folgende Jahr						
		EUR						
		2021						
		1	2	3	4	5	6	7
1	anteilige Steuern und ähnliche Abgaben	0,00	0	0	0	0	0	0
	+ anteilige Zuweisungen und Umlagen für laufende Verwaltungstätigkeit	2.311,27	3.000	0	0	0	0	0
	+ anteilige sonstige Transfereinzahlungen	0,00	0	0	0	0	0	0
	+ anteilige öffentlich-rechtliche Leistungsentgelte, ausgenommen Investitionsbeiträge	20.123,50	42.000	22.000	22.000	22.000	22.000	22.000
	+ anteilige privatrechtliche Leistungsentgelte	0,00	0	22.000	24.000	24.000	24.000	24.000
	+ anteilige Kostenerstattungen und Kostenumlagen	0,00	0	0	0	0	0	0
	+ anteilige Zinsen und sonstige Finanzeinzahlungen	0,00	0	0	0	0	0	0
	+ anteilige sonstige haushaltswirksame Einzahlungen aus laufender Verwaltungstätigkeit	0,00	0	0	0	0	0	0
2	<b>= anteilige Einzahlungen aus laufender Verwaltungstätigkeit</b>	<b>22.434,77</b>	<b>45.000</b>	<b>44.000</b>	<b>46.000</b>	<b>46.000</b>	<b>46.000</b>	<b>46.000</b>
3	anteilige Personalauszahlungen	96.194,51	99.300	97.100	100.500	102.500	102.500	104.500
	+ anteilige Versorgungsauszahlungen	0,00	0	0	0	0	0	0
	+ anteilige Auszahlungen für Sach- und Dienstleistungen	6.165,86	24.000	20.600	20.600	18.400	18.400	18.400
	+ anteilige Zinsen und sonstige Finanzauszahlungen	0,00	0	0	0	0	0	0
	+ anteilige Transferauszahlungen aus laufender Verwaltungstätigkeit	0,00	0	0	0	0	0	0
	+ sonstige haushaltswirksame Auszahlungen aus laufender Verwaltungstätigkeit	13.567,45	16.100	38.900	58.900	23.900	23.900	23.900
4	<b>= anteilige Auszahlungen aus laufender Verwaltungstätigkeit</b>	<b>115.927,82</b>	<b>139.400</b>	<b>156.600</b>	<b>180.000</b>	<b>144.800</b>	<b>144.800</b>	<b>146.800</b>
5	<b>= anteiliger Zahlungsmittelsaldo aus laufender Verwaltungstätigkeit (Nummer 2 ./ Nummer 4)</b>	<b>-93.493,05</b>	<b>-94.400</b>	<b>-112.600</b>	<b>-134.000</b>	<b>-98.800</b>	<b>-98.800</b>	<b>-100.800</b>
6	anteilige Einzahlungen aus Investitionszuwendungen	0,00	0	0	0	0	0	0
	darunter: investive Schlüsselzuweisungen	0,00	0	0	0	0	0	0
	+ anteilige Einzahlungen aus Investitionsbeiträgen und ähnlichen Entgelten für Investitionstätigkeit	0,00	0	0	0	0	0	0
	+ anteilige Einzahlungen aus der Veräußerung von immateriellen Vermögensgegenständen	0,00	0	0	0	0	0	0
	+ anteilige Einzahlungen aus der Veräußerung von Grundstücken, Gebäuden und sonstigen unbeweglichen Vermögensgegenständen	0,00	0	0	0	0	0	0
	+ anteilige Einzahlungen aus der Veräußerung von übrigem Sachanlagevermögen	0,00	0	0	0	0	0	0
	+ anteilige Einzahlungen aus der Veräußerung von Finanzanlagevermögen und von Wertpapieren des Umlaufvermögens	0,00	0	0	0	0	0	0
	+ anteilige Einzahlungen für sonstige Investitionstätigkeit	0,00	0	0	0	0	0	0
	<b>= anteilige Einzahlungen für Investitionstätigkeit</b>	<b>0,00</b>	<b>0</b>	<b>0</b>	<b>0</b>	<b>0</b>	<b>0</b>	<b>0</b>
7	+ anteilige Auszahlungen für den Erwerb von immateriellen Vermögensgegenständen	0,00	0	0	0	0	0	0
	+ anteilige Auszahlungen für den Erwerb von Grundstücken, Gebäuden und sonstigen unbeweglichen Vermögensgegenständen	0,00	0	0	0	0	0	0
	+ anteilige Auszahlungen für Baumaßnahmen	0,00	0	0	0	0	0	0
	+ anteilige Auszahlungen für den Erwerb von übrigem Sachanlagevermögen	0,00	0	0	0	0	0	0

Produktklasse **5** Produktklasse 5  
Produktbereich **57** Förderung der Niederlassung von Industrie- u.Gewerbebetr.u.Ähnliches, auch in Form v.Stadtmarketing

Ein- und Auszahlungsarten (anteilig bezogen auf den Teilfinanzhaushalt)	Ergebnis des Vorvorjahres	Ansatz des Vorjahres (Ifd. HH-Jahr) 2022	Ansatz des 1.Haushaltsjahres (Planjahr) 2023	Ansatz des 2.Haushaltsjahres (Planjahr) 2024	das 1. (2025)	das 2. (2026)	das 3. (2027)
	2021				auf das Haushaltsjahr folgende Jahr		
	EUR						
	1	2	3	4	5	6	7
+ anteilige Auszahlungen für den Erwerb von Finanzanlagevermögen und von Wertpapieren des Umlaufvermögens	0,00	0	0	0	0	0	0
+ anteilige Auszahlungen für Investitionsförderungsmaßnahmen	0,00	0	0	0	0	0	0
+ anteilige Auszahlungen für sonstige Investitionstätigkeit	0,00	0	0	0	0	0	0
<b>= anteilige Auszahlungen für Investitionstätigkeit</b>	<b>0,00</b>	<b>0</b>	<b>0</b>	<b>0</b>	<b>0</b>	<b>0</b>	<b>0</b>
<b>= anteiliger Zahlungsmittelsaldo aus Investitionstätigkeit (Nummer 6 ./i. Nummer 7)</b>	<b>0,00</b>	<b>0</b>	<b>0</b>	<b>0</b>	<b>0</b>	<b>0</b>	<b>0</b>
<b>8 = anteilig veranschlagter Finanzierungsmittelüberschuss/-bedarf (Nummer 5 + Nummer 6 ./i. Nummer 7)</b>	<b>-93.493,05</b>	<b>-94.400</b>	<b>-112.600</b>	<b>-134.000</b>	<b>-98.800</b>	<b>-98.800</b>	<b>-100.800</b>
+ anteilige Einzahlungen aus übertragenen Ermächtigungen (ohne Einzahlungen aus übertragenen Kreditermächtigungen)	0,00	0	0	0	0	0	0
- anteilige Auszahlungen aus übertragenen Ermächtigungen	0,00	0	0	0	0	0	0
Investitionsmaßnahmen von geringer finanzieller Bedeutung, bei denen keine Verpflichtungsermächtigungen veranschlagt sind							
Summe der investiven Einzahlungen	0,00	0	0	0	0	0	0
Summe der investiven Auszahlungen	0,00	0	0	0	0	0	0
<b>Saldo (Summe der investiven Einzahlungen ./i. Summe der investiven Auszahlungen)</b>	<b>0,00</b>	<b>0</b>	<b>0</b>	<b>0</b>	<b>0</b>	<b>0</b>	<b>0</b>

Produktklasse	<b>5</b>	Produktklasse 5
Produktbereich	<b>57</b>	Förderung der Niederlassung von Industrie- u.Gewerbebetr.u.Ähnliches, auch in Form v.Stadtmarketing
Produktgruppe	<b>57.1</b>	Wirtschaftsförderung
Produktuntergruppe	<b>57.10</b>	Wirtschaftsförderung

Ein- und Auszahlungsarten (anteilig bezogen auf den Teilfinanzhaushalt)		Ergebnis des Vorvorjahres	Ansatz des Vorjahres (lfd. HH-Jahr)	Ansatz des 1.Haushaltsjahres (Planjahr)	Ansatz des 2.Haushaltsjahres (Planjahr)	das 1. (2025)	das 2. (2026)	das 3. (2027)
		2021	2022	2023	2024	auf das Haushaltsjahr folgende Jahr		
		EUR						
		1	2	3	4	5	6	7
1	anteilige Steuern und ähnliche Abgaben	0,00	0	0	0	0	0	0
	+ anteilige Zuweisungen und Umlagen für laufende Verwaltungstätigkeit	0,00	0	0	0	0	0	0
	+ anteilige sonstige Transfereinzahlungen	0,00	0	0	0	0	0	0
	+ anteilige öffentlich-rechtliche Leistungsentgelte, ausgenommen Investitionsbeiträge	0,00	0	0	0	0	0	0
	+ anteilige privatrechtliche Leistungsentgelte	0,00	0	0	0	0	0	0
	+ anteilige Kostenerstattungen und Kostenumlagen	0,00	0	0	0	0	0	0
	+ anteilige Zinsen und sonstige Finanzeinzahlungen	0,00	0	0	0	0	0	0
	+ anteilige sonstige haushaltswirksame Einzahlungen aus laufender Verwaltungstätigkeit	0,00	0	0	0	0	0	0
2	<b>= anteilige Einzahlungen aus laufender Verwaltungstätigkeit</b>	<b>0,00</b>	<b>0</b>	<b>0</b>	<b>0</b>	<b>0</b>	<b>0</b>	<b>0</b>
3	anteilige Personalauszahlungen	0,00	0	0	0	0	0	0
	+ anteilige Versorgungsauszahlungen	0,00	0	0	0	0	0	0
	+ anteilige Auszahlungen für Sach- und Dienstleistungen	0,00	0	0	0	0	0	0
	+ anteilige Zinsen und sonstige Finanzauszahlungen	0,00	0	0	0	0	0	0
	+ anteilige Transferauszahlungen aus laufender Verwaltungstätigkeit	0,00	0	0	0	0	0	0
	+ sonstige haushaltswirksame Auszahlungen aus laufender Verwaltungstätigkeit	0,00	0	0	0	0	0	0
4	<b>= anteilige Auszahlungen aus laufender Verwaltungstätigkeit</b>	<b>0,00</b>	<b>0</b>	<b>0</b>	<b>0</b>	<b>0</b>	<b>0</b>	<b>0</b>
5	<b>= anteiliger Zahlungsmittelsaldo aus laufender Verwaltungstätigkeit (Nummer 2 ./ Nummer 4)</b>	<b>0,00</b>	<b>0</b>	<b>0</b>	<b>0</b>	<b>0</b>	<b>0</b>	<b>0</b>
6	anteilige Einzahlungen aus Investitionszuwendungen	0,00	0	0	0	0	0	0
	darunter: investive Schlüsselzuweisungen	0,00	0	0	0	0	0	0
	+ anteilige Einzahlungen aus Investitionsbeiträgen und ähnlichen Entgelten für Investitionstätigkeit	0,00	0	0	0	0	0	0
	+ anteilige Einzahlungen aus der Veräußerung von immateriellen Vermögensgegenständen	0,00	0	0	0	0	0	0
	+ anteilige Einzahlungen aus der Veräußerung von Grundstücken, Gebäuden und sonstigen unbeweglichen Vermögensgegenständen	0,00	0	0	0	0	0	0
	+ anteilige Einzahlungen aus der Veräußerung von übrigem Sachanlagevermögen	0,00	0	0	0	0	0	0
	+ anteilige Einzahlungen aus der Veräußerung von Finanzanlagevermögen und von Wertpapieren des Umlaufvermögens	0,00	0	0	0	0	0	0
	+ anteilige Einzahlungen für sonstige Investitionstätigkeit	0,00	0	0	0	0	0	0
	<b>= anteilige Einzahlungen für Investitionstätigkeit</b>	<b>0,00</b>	<b>0</b>	<b>0</b>	<b>0</b>	<b>0</b>	<b>0</b>	<b>0</b>
7	+ anteilige Auszahlungen für den Erwerb von immateriellen Vermögensgegenständen	0,00	0	0	0	0	0	0
	+ anteilige Auszahlungen für den Erwerb von Grundstücken, Gebäuden und sonstigen unbeweglichen Vermögensgegenständen	0,00	0	0	0	0	0	0



Produktklasse	<b>5</b>	Produktklasse 5
Produktbereich	<b>57</b>	Förderung der Niederlassung von Industrie- u.Gewerbebetr.u.Ähnliches, auch in Form v.Stadtmarketing
Produktgruppe	<b>57.1</b>	Wirtschaftsförderung
Produktuntergruppe	<b>57.10</b>	Wirtschaftsförderung

Ein- und Auszahlungsarten (anteilig bezogen auf den Teilfinanzhaushalt)		Ergebnis des Vorvorjahres	Ansatz des Vorjahres (lfd. HH-Jahr)	Ansatz des 1.Haushaltsjahres (Planjahr)	Ansatz des 2.Haushaltsjahres (Planjahr)	das 1. (2025)	das 2. (2026)	das 3. (2027)					
		2021	2022	2023	2024	auf das Haushaltsjahr folgende Jahr							
		EUR							1	2	3	4	5
	+ anteilige Auszahlungen für Baumaßnahmen	0,00	0	0	0	0	0	0					
	+ anteilige Auszahlungen für den Erwerb von übrigem Sachanlagevermögen	0,00	0	0	0	0	0	0					
	+ anteilige Auszahlungen für den Erwerb von Finanzanlagevermögen und von Wertpapieren des Umlaufvermögens	0,00	0	0	0	0	0	0					
	+ anteilige Auszahlungen für Investitionsförderungsmaßnahmen	0,00	0	0	0	0	0	0					
	+ anteilige Auszahlungen für sonstige Investitionstätigkeit	0,00	0	0	0	0	0	0					
	<b>= anteilige Auszahlungen für Investitionstätigkeit</b>	<b>0,00</b>	<b>0</b>	<b>0</b>	<b>0</b>	<b>0</b>	<b>0</b>	<b>0</b>					
	<b>= anteiliger Zahlungsmittelsaldo aus Investitionstätigkeit (Nummer 6 ./i. Nummer 7)</b>	<b>0,00</b>	<b>0</b>	<b>0</b>	<b>0</b>	<b>0</b>	<b>0</b>	<b>0</b>					
8	<b>= anteilig veranschlagter Finanzierungsmittelüberschuss/-bedarf (Nummer 5 + Nummer 6 ./i. Nummer 7)</b>	<b>0,00</b>	<b>0</b>	<b>0</b>	<b>0</b>	<b>0</b>	<b>0</b>	<b>0</b>					
	+ anteilige Einzahlungen aus übertragenen Ermächtigungen (ohne Einzahlungen aus übertragenen Kreditermächtigungen)	0,00	0	0	0	0	0	0					
	- anteilige Auszahlungen aus übertragenen Ermächtigungen	0,00	0	0	0	0	0	0					
	Investitionsmaßnahmen von geringer finanzieller Bedeutung, bei denen keine Verpflichtungsermächtigungen veranschlagt sind												
	Summe der investiven Einzahlungen	0,00	0	0	0	0	0	0					
	Summe der investiven Auszahlungen	0,00	0	0	0	0	0	0					
	<b>Saldo (Summe der investiven Einzahlungen ./i. Summe der investiven Auszahlungen)</b>	<b>0,00</b>	<b>0</b>	<b>0</b>	<b>0</b>	<b>0</b>	<b>0</b>	<b>0</b>					

Produktklasse	<b>5</b>	Produktklasse 5
Produktbereich	<b>57</b>	Förderung der Niederlassung von Industrie- u.Gewerbebetr.u.Ähnliches, auch in Form v.Stadtmarketing
Produktgruppe	<b>57.3</b>	Bereitstllg.v.Messehallen,Mehrzweckhallen, Stadthallen,Dorfgemeinschaftshäusern, Hotels usw.
Produktuntergruppe	<b>57.30</b>	Bereitstllg.v.Messehallen,Mehrzweckhallen, Stadthallen,Dorfgemeinschaftshäusern, Hotels usw.

Ein- und Auszahlungsarten (anteilig bezogen auf den Teilfinanzhaushalt)		Ergebnis des Vorvorjahres	Ansatz des Vorjahres (lfd. HH-Jahr)	Ansatz des 1.Haushaltsjahres (Planjahr)	Ansatz des 2.Haushaltsjahres (Planjahr)	das 1. (2025)	das 2. (2026)	das 3. (2027)					
		2021	2022	2023	2024	auf das Haushaltsjahr folgende Jahr							
		EUR							1	2	3	4	5
1	anteilige Steuern und ähnliche Abgaben	0,00	0	0	0	0	0	0					
	+ anteilige Zuweisungen und Umlagen für laufende Verwaltungstätigkeit	2.311,27	3.000	0	0	0	0	0					
	+ anteilige sonstige Transfereinzahlungen	0,00	0	0	0	0	0	0					
	+ anteilige öffentlich-rechtliche Leistungsentgelte, ausgenommen Investitionsbeiträge	20.123,50	42.000	22.000	22.000	22.000	22.000	22.000					
	+ anteilige privatrechtliche Leistungsentgelte	0,00	0	22.000	24.000	24.000	24.000	24.000					
	+ anteilige Kostenerstattungen und Kostenumlagen	0,00	0	0	0	0	0	0					
	+ anteilige Zinsen und sonstige Finanzeinzahlungen	0,00	0	0	0	0	0	0					
	+ anteilige sonstige haushaltswirksame Einzahlungen aus laufender Verwaltungstätigkeit	0,00	0	0	0	0	0	0					
2	<b>= anteilige Einzahlungen aus laufender Verwaltungstätigkeit</b>	<b>22.434,77</b>	<b>45.000</b>	<b>44.000</b>	<b>46.000</b>	<b>46.000</b>	<b>46.000</b>	<b>46.000</b>					
3	anteilige Personalauszahlungen	96.194,51	99.300	97.100	100.500	102.500	102.500	104.500					
	+ anteilige Versorgungsauszahlungen	0,00	0	0	0	0	0	0					
	+ anteilige Auszahlungen für Sach- und Dienstleistungen	6.165,86	24.000	20.600	20.600	18.400	18.400	18.400					
	+ anteilige Zinsen und sonstige Finanzauszahlungen	0,00	0	0	0	0	0	0					
	+ anteilige Transferauszahlungen aus laufender Verwaltungstätigkeit	0,00	0	0	0	0	0	0					
	+ sonstige haushaltswirksame Auszahlungen aus laufender Verwaltungstätigkeit	13.567,45	16.100	38.900	58.900	23.900	23.900	23.900					
4	<b>= anteilige Auszahlungen aus laufender Verwaltungstätigkeit</b>	<b>115.927,82</b>	<b>139.400</b>	<b>156.600</b>	<b>180.000</b>	<b>144.800</b>	<b>144.800</b>	<b>146.800</b>					
5	<b>= anteiliger Zahlungsmittelsaldo aus laufender Verwaltungstätigkeit (Nummer 2 ./ Nummer 4)</b>	<b>-93.493,05</b>	<b>-94.400</b>	<b>-112.600</b>	<b>-134.000</b>	<b>-98.800</b>	<b>-98.800</b>	<b>-100.800</b>					
6	anteilige Einzahlungen aus Investitionszuwendungen	0,00	0	0	0	0	0	0					
	darunter: investive Schlüsselzuweisungen	0,00	0	0	0	0	0	0					
	+ anteilige Einzahlungen aus Investitionsbeiträgen und ähnlichen Entgelten für Investitionstätigkeit	0,00	0	0	0	0	0	0					
	+ anteilige Einzahlungen aus der Veräußerung von immateriellen Vermögensgegenständen	0,00	0	0	0	0	0	0					
	+ anteilige Einzahlungen aus der Veräußerung von Grundstücken, Gebäuden und sonstigen unbeweglichen Vermögensgegenständen	0,00	0	0	0	0	0	0					
	+ anteilige Einzahlungen aus der Veräußerung von übrigem Sachanlagevermögen	0,00	0	0	0	0	0	0					
	+ anteilige Einzahlungen aus der Veräußerung von Finanzanlagevermögen und von Wertpapieren des Umlaufvermögens	0,00	0	0	0	0	0	0					
	+ anteilige Einzahlungen für sonstige Investitionstätigkeit	0,00	0	0	0	0	0	0					
	<b>= anteilige Einzahlungen für Investitionstätigkeit</b>	<b>0,00</b>	<b>0</b>	<b>0</b>	<b>0</b>	<b>0</b>	<b>0</b>	<b>0</b>					
7	+ anteilige Auszahlungen für den Erwerb von immateriellen Vermögensgegenständen	0,00	0	0	0	0	0	0					
	+ anteilige Auszahlungen für den Erwerb von Grundstücken, Gebäuden und sonstigen unbeweglichen Vermögensgegenständen	0,00	0	0	0	0	0	0					

Produktklasse	<b>5</b>	Produktklasse 5
Produktbereich	<b>57</b>	Förderung der Niederlassung von Industrie- u.Gewerbebetr.u.Ähnliches, auch in Form v.Stadtmarketing
Produktgruppe	<b>57.3</b>	Bereitstllg.v.Messehallen,Mehrzweckhallen, Stadthallen,Dorfgemeinschaftshäusern, Hotels usw.
Produktuntergruppe	<b>57.30</b>	Bereitstllg.v.Messehallen,Mehrzweckhallen, Stadthallen,Dorfgemeinschaftshäusern, Hotels usw.

Ein- und Auszahlungsarten (anteilig bezogen auf den Teilfinanzhaushalt)		Ergebnis des Vorvorjahres	Ansatz des Vorjahres (lfd. HH-Jahr)	Ansatz des 1.Haushaltsjahres (Planjahr)	Ansatz des 2.Haushaltsjahres (Planjahr)	das 1. (2025)	das 2. (2026)	das 3. (2027)					
		2021	2022	2023	2024	auf das Haushaltsjahr folgende Jahr							
		EUR							1	2	3	4	5
	+ anteilige Auszahlungen für Baumaßnahmen	0,00	0	0	0	0	0	0					
	+ anteilige Auszahlungen für den Erwerb von übrigem Sachanlagevermögen	0,00	0	0	0	0	0	0					
	+ anteilige Auszahlungen für den Erwerb von Finanzanlagevermögen und von Wertpapieren des Umlaufvermögens	0,00	0	0	0	0	0	0					
	+ anteilige Auszahlungen für Investitionsförderungsmaßnahmen	0,00	0	0	0	0	0	0					
	+ anteilige Auszahlungen für sonstige Investitionstätigkeit	0,00	0	0	0	0	0	0					
	<b>= anteilige Auszahlungen für Investitionstätigkeit</b>	<b>0,00</b>	<b>0</b>	<b>0</b>	<b>0</b>	<b>0</b>	<b>0</b>	<b>0</b>					
	<b>= anteiliger Zahlungsmittelsaldo aus Investitionstätigkeit (Nummer 6 ./i. Nummer 7)</b>	<b>0,00</b>	<b>0</b>	<b>0</b>	<b>0</b>	<b>0</b>	<b>0</b>	<b>0</b>					
8	<b>= anteilig veranschlagter Finanzierungsmittelüberschuss/-bedarf (Nummer 5 + Nummer 6 ./i. Nummer 7)</b>	<b>-93.493,05</b>	<b>-94.400</b>	<b>-112.600</b>	<b>-134.000</b>	<b>-98.800</b>	<b>-98.800</b>	<b>-100.800</b>					
	+ anteilige Einzahlungen aus übertragenen Ermächtigungen (ohne Einzahlungen aus übertragenen Kreditermächtigungen)	0,00	0	0	0	0	0	0					
	- anteilige Auszahlungen aus übertragenen Ermächtigungen	0,00	0	0	0	0	0	0					
	Investitionsmaßnahmen von geringer finanzieller Bedeutung, bei denen keine Verpflichtungsermächtigungen veranschlagt sind												
	Summe der investiven Einzahlungen	0,00	0	0	0	0	0	0					
	Summe der investiven Auszahlungen	0,00	0	0	0	0	0	0					
	<b>Saldo (Summe der investiven Einzahlungen ./i. Summe der investiven Auszahlungen)</b>	<b>0,00</b>	<b>0</b>	<b>0</b>	<b>0</b>	<b>0</b>	<b>0</b>	<b>0</b>					

Produktklasse 6		Produktklasse 6						
Ein- und Auszahlungsarten (anteilig bezogen auf den Teilfinanzhaushalt)		Ergebnis des Vorvorjahres	Ansatz des Vorjahres (Ifd. HH-Jahr)	Ansatz des 1. Haushaltsjahres (Planjahr)	Ansatz des 2. Haushaltsjahres (Planjahr)	das 1. (2025)	das 2. (2026)	das 3. (2027)
		2021	2022	2023	2024	auf das Haushaltsjahr folgende Jahr		
		EUR						
		1	2	3	4	5	6	7
1	anteilige Steuern und ähnliche Abgaben	9.108.084,04	8.003.300	7.857.800	9.145.400	9.336.800	9.561.700	9.729.200
	+ anteilige Zuweisungen und Umlagen für laufende Verwaltungstätigkeit	3.631.850,40	3.352.900	4.923.500	4.570.100	4.548.000	4.525.900	4.503.800
	+ anteilige sonstige Transfereinzahlungen	0,00	0	0	0	0	0	0
	+ anteilige öffentlich-rechtliche Leistungsentgelte, ausgenommen Investitionsbeiträge	0,00	0	0	0	0	0	0
	+ anteilige privatrechtliche Leistungsentgelte	0,00	0	0	0	0	0	0
	+ anteilige Kostenerstattungen und Kostenumlagen	0,00	0	0	0	0	0	0
	+ anteilige Zinsen und sonstige Finanzeinzahlungen	0,00	0	0	0	0	0	0
	+ anteilige sonstige haushaltswirksame Einzahlungen aus laufender Verwaltungstätigkeit	0,00	0	0	0	0	0	0
2	<b>= anteilige Einzahlungen aus laufender Verwaltungstätigkeit</b>	<b>12.739.934,44</b>	<b>11.356.200</b>	<b>12.781.300</b>	<b>13.715.500</b>	<b>13.884.800</b>	<b>14.087.600</b>	<b>14.233.000</b>
3	anteilige Personalauszahlungen	0,00	0	0	0	0	0	0
	+ anteilige Versorgungsauszahlungen	0,00	0	0	0	0	0	0
	+ anteilige Auszahlungen für Sach- und Dienstleistungen	0,00	0	0	0	0	0	0
	+ anteilige Zinsen und sonstige Finanzauszahlungen	36.390,21	40.000	75.000	90.000	110.000	155.000	160.000
	+ anteilige Transferauszahlungen aus laufender Verwaltungstätigkeit	4.067.864,13	3.855.600	4.458.600	4.546.400	4.676.500	4.812.900	4.924.000
	+ sonstige haushaltswirksame Auszahlungen aus laufender Verwaltungstätigkeit	0,00	0	0	0	0	0	0
4	<b>= anteilige Auszahlungen aus laufender Verwaltungstätigkeit</b>	<b>4.104.254,34</b>	<b>3.895.600</b>	<b>4.533.600</b>	<b>4.636.400</b>	<b>4.786.500</b>	<b>4.967.900</b>	<b>5.084.000</b>
5	<b>= anteiliger Zahlungsmittelsaldo aus laufender Verwaltungstätigkeit (Nummer 2 ./ Numer 4)</b>	<b>8.635.680,10</b>	<b>7.460.600</b>	<b>8.247.700</b>	<b>9.079.100</b>	<b>9.098.300</b>	<b>9.119.700</b>	<b>9.149.000</b>
6	anteilige Einzahlungen aus Investitionszuwendungen	145.640,00	100.100	0	200.000	200.000	200.000	200.000
	darunter: investive Schlüsselzuweisungen	145.640,00	100.100	0	200.000	200.000	200.000	200.000
	+ anteilige Einzahlungen aus Investitionsbeiträgen und ähnlichen Entgelten für Investitionstätigkeit	0,00	0	0	0	0	0	0
	+ anteilige Einzahlungen aus der Veräußerung von immateriellen Vermögensgegenständen	0,00	0	0	0	0	0	0
	+ anteilige Einzahlungen aus der Veräußerung von Grundstücken, Gebäuden und sonstigen unbeweglichen Vermögensgegenständen	0,00	0	0	0	0	0	0
	+ anteilige Einzahlungen aus der Veräußerung von übrigem Sachanlagevermögen	0,00	0	0	0	0	0	0
	+ anteilige Einzahlungen aus der Veräußerung von Finanzanlagevermögen und von Wertpapieren des Umlaufvermögens	0,00	0	0	0	0	0	0
	+ anteilige Einzahlungen für sonstige Investitionstätigkeit	0,00	0	0	0	0	0	0
	<b>= anteilige Einzahlungen für Investitionstätigkeit</b>	<b>145.640,00</b>	<b>100.100</b>	<b>0</b>	<b>200.000</b>	<b>200.000</b>	<b>200.000</b>	<b>200.000</b>
7	+ anteilige Auszahlungen für den Erwerb von immateriellen Vermögensgegenständen	0,00	0	0	0	0	0	0
	+ anteilige Auszahlungen für den Erwerb von Grundstücken, Gebäuden und sonstigen unbeweglichen Vermögensgegenständen	0,00	0	0	0	0	0	0
	+ anteilige Auszahlungen für Baumaßnahmen	0,00	0	0	0	0	0	0
	+ anteilige Auszahlungen für den Erwerb von übrigem Sachanlagevermögen	0,00	0	0	0	0	0	0
	+ anteilige Auszahlungen für den Erwerb von Finanzanlagevermögen und von Wertpapieren des Umlaufvermögens	0,00	0	0	0	0	0	0

Produktklasse 6		Produktklasse 6						
Ein- und Auszahlungsarten (anteilig bezogen auf den Teilfinanzhaushalt)		Ergebnis des Vorvorjahres	Ansatz des Vorjahres (Ifd. HH-Jahr)	Ansatz des 1. Haushaltsjahres (Planjahr)	Ansatz des 2. Haushaltsjahres (Planjahr)	das 1. (2025)	das 2. (2026)	das 3. (2027)
		2021	2022	2023	2024	auf das Haushaltsjahr folgende Jahr		
		EUR						
		1	2	3	4	5	6	7
	+ anteilige Auszahlungen für Investitionsförderungsmaßnahmen	0,00	0	0	0	0	0	0
	+ anteilige Auszahlungen für sonstige Investitionstätigkeit	0,00	0	0	0	0	0	0
	<b>= anteilige Auszahlungen für Investitionstätigkeit</b>	<b>0,00</b>	<b>0</b>	<b>0</b>	<b>0</b>	<b>0</b>	<b>0</b>	<b>0</b>
	<b>= anteiliger Zahlungsmittelsaldo aus Investitionstätigkeit (Nummer 6 ./i. Nummer 7)</b>	<b>145.640,00</b>	<b>100.100</b>	<b>0</b>	<b>200.000</b>	<b>200.000</b>	<b>200.000</b>	<b>200.000</b>
8	<b>= anteilig veranschlagter Finanzierungsmittelüberschuss/-bedarf (Nummer 5 + Nummer 6 ./i. Nummer 7)</b>	<b>8.781.320,10</b>	<b>7.560.700</b>	<b>8.247.700</b>	<b>9.279.100</b>	<b>9.298.300</b>	<b>9.319.700</b>	<b>9.349.000</b>
	+ anteilige Einzahlungen aus übertragenen Ermächtigungen (ohne Einzahlungen aus übertragenen Kreditermächtigungen)	0,00	1.524.800	329.100	0	0	0	0
	- anteilige Auszahlungen aus übertragenen Ermächtigungen	0,00	692.900	349.200	0	0	0	0
	Investitionsmaßnahmen von geringer finanzieller Bedeutung, bei denen keine Verpflichtungsermächtigungen veranschlagt sind							
	Summe der investiven Einzahlungen	0,00	0	0	0	0	0	0
	Summe der investiven Auszahlungen	0,00	0	0	0	0	0	0
	<b>Saldo (Summe der investiven Einzahlungen ./i. Summe der investiven Auszahlungen)</b>	<b>0,00</b>	<b>831.900</b>	<b>-20.100</b>	<b>0</b>	<b>0</b>	<b>0</b>	<b>0</b>

Produktklasse **6** Produktklasse 6  
Produktbereich **61** Allgemeine Finanzwirtschaft

Ein- und Auszahlungsarten (anteilig bezogen auf den Teilfinanzhaushalt)		Ergebnis des Vorvorjahres	Ansatz des Vorjahres (Ifd. HH-Jahr) 2022	Ansatz des 1. Haushaltsjahres (Planjahr) 2023	Ansatz des 2. Haushaltsjahres (Planjahr) 2024	das 1. (2025)	das 2. (2026)	das 3. (2027)
		auf das Haushaltsjahr folgende Jahr						
		EUR						
		2021	2022	2023	2024	5	6	7
1	anteilige Steuern und ähnliche Abgaben	9.108.084,04	8.003.300	7.857.800	9.145.400	9.336.800	9.561.700	9.729.200
	+ anteilige Zuweisungen und Umlagen für laufende Verwaltungstätigkeit	3.631.850,40	3.352.900	4.923.500	4.570.100	4.548.000	4.525.900	4.503.800
	+ anteilige sonstige Transfereinzahlungen	0,00	0	0	0	0	0	0
	+ anteilige öffentlich-rechtliche Leistungsentgelte, ausgenommen Investitionsbeiträge	0,00	0	0	0	0	0	0
	+ anteilige privatrechtliche Leistungsentgelte	0,00	0	0	0	0	0	0
	+ anteilige Kostenerstattungen und Kostenumlagen	0,00	0	0	0	0	0	0
	+ anteilige Zinsen und sonstige Finanzeinzahlungen	0,00	0	0	0	0	0	0
	+ anteilige sonstige haushaltswirksame Einzahlungen aus laufender Verwaltungstätigkeit	0,00	0	0	0	0	0	0
2	<b>= anteilige Einzahlungen aus laufender Verwaltungstätigkeit</b>	<b>12.739.934,44</b>	<b>11.356.200</b>	<b>12.781.300</b>	<b>13.715.500</b>	<b>13.884.800</b>	<b>14.087.600</b>	<b>14.233.000</b>
3	anteilige Personalauszahlungen	0,00	0	0	0	0	0	0
	+ anteilige Versorgungsauszahlungen	0,00	0	0	0	0	0	0
	+ anteilige Auszahlungen für Sach- und Dienstleistungen	0,00	0	0	0	0	0	0
	+ anteilige Zinsen und sonstige Finanzauszahlungen	36.390,21	40.000	75.000	90.000	110.000	155.000	160.000
	+ anteilige Transferauszahlungen aus laufender Verwaltungstätigkeit	4.067.864,13	3.855.600	4.458.600	4.546.400	4.676.500	4.812.900	4.924.000
	+ sonstige haushaltswirksame Auszahlungen aus laufender Verwaltungstätigkeit	0,00	0	0	0	0	0	0
4	<b>= anteilige Auszahlungen aus laufender Verwaltungstätigkeit</b>	<b>4.104.254,34</b>	<b>3.895.600</b>	<b>4.533.600</b>	<b>4.636.400</b>	<b>4.786.500</b>	<b>4.967.900</b>	<b>5.084.000</b>
5	<b>= anteiliger Zahlungsmittelsaldo aus laufender Verwaltungstätigkeit (Nummer 2 ./ Nummer 4)</b>	<b>8.635.680,10</b>	<b>7.460.600</b>	<b>8.247.700</b>	<b>9.079.100</b>	<b>9.098.300</b>	<b>9.119.700</b>	<b>9.149.000</b>
6	anteilige Einzahlungen aus Investitionszuwendungen	145.640,00	100.100	0	200.000	200.000	200.000	200.000
	darunter: investive Schlüsselzuweisungen	145.640,00	100.100	0	200.000	200.000	200.000	200.000
	+ anteilige Einzahlungen aus Investitionsbeiträgen und ähnlichen Entgelten für Investitionstätigkeit	0,00	0	0	0	0	0	0
	+ anteilige Einzahlungen aus der Veräußerung von immateriellen Vermögensgegenständen	0,00	0	0	0	0	0	0
	+ anteilige Einzahlungen aus der Veräußerung von Grundstücken, Gebäuden und sonstigen unbeweglichen Vermögensgegenständen	0,00	0	0	0	0	0	0
	+ anteilige Einzahlungen aus der Veräußerung von übrigem Sachanlagevermögen	0,00	0	0	0	0	0	0
	+ anteilige Einzahlungen aus der Veräußerung von Finanzanlagevermögen und von Wertpapieren des Umlaufvermögens	0,00	0	0	0	0	0	0
	+ anteilige Einzahlungen für sonstige Investitionstätigkeit	0,00	0	0	0	0	0	0
	<b>= anteilige Einzahlungen für Investitionstätigkeit</b>	<b>145.640,00</b>	<b>100.100</b>	<b>0</b>	<b>200.000</b>	<b>200.000</b>	<b>200.000</b>	<b>200.000</b>
7	+ anteilige Auszahlungen für den Erwerb von immateriellen Vermögensgegenständen	0,00	0	0	0	0	0	0
	+ anteilige Auszahlungen für den Erwerb von Grundstücken, Gebäuden und sonstigen unbeweglichen Vermögensgegenständen	0,00	0	0	0	0	0	0
	+ anteilige Auszahlungen für Baumaßnahmen	0,00	0	0	0	0	0	0
	+ anteilige Auszahlungen für den Erwerb von übrigem Sachanlagevermögen	0,00	0	0	0	0	0	0

Produktklasse **6** Produktklasse 6  
Produktbereich **61** Allgemeine Finanzwirtschaft

Ein- und Auszahlungsarten (anteilig bezogen auf den Teilfinanzhaushalt)	Ergebnis des Vorvorjahres	Ansatz des Vorjahres (Ifd. HH-Jahr) 2022	Ansatz des 1. Haushaltsjahres (Planjahr) 2023	Ansatz des 2. Haushaltsjahres (Planjahr) 2024	das 1. (2025)	das 2. (2026)	das 3. (2027)
	2021				auf das Haushaltsjahr folgende Jahr		
	EUR						
	1	2	3	4	5	6	7
+ anteilige Auszahlungen für den Erwerb von Finanzanlagevermögen und von Wertpapieren des Umlaufvermögens	0,00	0	0	0	0	0	0
+ anteilige Auszahlungen für Investitionsförderungsmaßnahmen	0,00	0	0	0	0	0	0
+ anteilige Auszahlungen für sonstige Investitionstätigkeit	0,00	0	0	0	0	0	0
<b>= anteilige Auszahlungen für Investitionstätigkeit</b>	<b>0,00</b>	<b>0</b>	<b>0</b>	<b>0</b>	<b>0</b>	<b>0</b>	<b>0</b>
<b>= anteiliger Zahlungsmittelsaldo aus Investitionstätigkeit (Nummer 6 ./i. Nummer 7)</b>	<b>145.640,00</b>	<b>100.100</b>	<b>0</b>	<b>200.000</b>	<b>200.000</b>	<b>200.000</b>	<b>200.000</b>
<b>8 = anteilig veranschlagter Finanzierungsmittelüberschuss/-bedarf (Nummer 5 + Nummer 6 ./i. Nummer 7)</b>	<b>8.781.320,10</b>	<b>7.560.700</b>	<b>8.247.700</b>	<b>9.279.100</b>	<b>9.298.300</b>	<b>9.319.700</b>	<b>9.349.000</b>
+ anteilige Einzahlungen aus übertragenen Ermächtigungen (ohne Einzahlungen aus übertragenen Kreditermächtigungen)	0,00	1.524.800	329.100	0	0	0	0
- anteilige Auszahlungen aus übertragenen Ermächtigungen	0,00	692.900	349.200	0	0	0	0
Investitionsmaßnahmen von geringer finanzieller Bedeutung, bei denen keine Verpflichtungsermächtigungen veranschlagt sind							
Summe der investiven Einzahlungen	0,00	0	0	0	0	0	0
Summe der investiven Auszahlungen	0,00	0	0	0	0	0	0
<b>Saldo (Summe der investiven Einzahlungen ./i. Summe der investiven Auszahlungen)</b>	<b>0,00</b>	<b>831.900</b>	<b>-20.100</b>	<b>0</b>	<b>0</b>	<b>0</b>	<b>0</b>

Produktklasse	<b>6</b>	Produktklasse 6
Produktbereich	<b>61</b>	Allgemeine Finanzwirtschaft
Produktgruppe	<b>61.1</b>	Steuern, allgemeine Zuweisungen, allgemeine Umlagen
Produktuntergruppe	<b>61.10</b>	Steuern, allgemeine Zuweisungen, allgemeine Umlagen

Ein- und Auszahlungsarten (anteilig bezogen auf den Teilfinanzhaushalt)		Ergebnis des Vorvorjahres	Ansatz des Vorjahres (lfd. HH-Jahr)	Ansatz des 1. Haushaltsjahres (Planjahr)	Ansatz des 2. Haushaltsjahres (Planjahr)	das 1. (2025)	das 2. (2026)	das 3. (2027)
		2021	2022	2023	2024	auf das Haushaltsjahr folgende Jahr		
		EUR						
		1	2	3	4	5	6	7
1	anteilige Steuern und ähnliche Abgaben	9.108.084,04	8.003.300	7.857.800	9.145.400	9.336.800	9.561.700	9.729.200
	+ anteilige Zuweisungen und Umlagen für laufende Verwaltungstätigkeit	3.631.850,40	3.352.900	4.923.500	4.570.100	4.548.000	4.525.900	4.503.800
	+ anteilige sonstige Transfereinzahlungen	0,00	0	0	0	0	0	0
	+ anteilige öffentlich-rechtliche Leistungsentgelte, ausgenommen Investitionsbeiträge	0,00	0	0	0	0	0	0
	+ anteilige privatrechtliche Leistungsentgelte	0,00	0	0	0	0	0	0
	+ anteilige Kostenerstattungen und Kostenumlagen	0,00	0	0	0	0	0	0
	+ anteilige Zinsen und sonstige Finanzeinzahlungen	0,00	0	0	0	0	0	0
	+ anteilige sonstige haushaltswirksame Einzahlungen aus laufender Verwaltungstätigkeit	0,00	0	0	0	0	0	0
2	<b>= anteilige Einzahlungen aus laufender Verwaltungstätigkeit</b>	<b>12.739.934,44</b>	<b>11.356.200</b>	<b>12.781.300</b>	<b>13.715.500</b>	<b>13.884.800</b>	<b>14.087.600</b>	<b>14.233.000</b>
3	anteilige Personalauszahlungen	0,00	0	0	0	0	0	0
	+ anteilige Versorgungsauszahlungen	0,00	0	0	0	0	0	0
	+ anteilige Auszahlungen für Sach- und Dienstleistungen	0,00	0	0	0	0	0	0
	+ anteilige Zinsen und sonstige Finanzauszahlungen	0,00	0	0	0	0	0	0
	+ anteilige Transferauszahlungen aus laufender Verwaltungstätigkeit	4.067.864,13	3.855.600	4.458.600	4.546.400	4.676.500	4.812.900	4.924.000
	+ sonstige haushaltswirksame Auszahlungen aus laufender Verwaltungstätigkeit	0,00	0	0	0	0	0	0
4	<b>= anteilige Auszahlungen aus laufender Verwaltungstätigkeit</b>	<b>4.067.864,13</b>	<b>3.855.600</b>	<b>4.458.600</b>	<b>4.546.400</b>	<b>4.676.500</b>	<b>4.812.900</b>	<b>4.924.000</b>
5	<b>= anteiliger Zahlungsmittelsaldo aus laufender Verwaltungstätigkeit (Nummer 2 ./ Nummer 4)</b>	<b>8.672.070,31</b>	<b>7.500.600</b>	<b>8.322.700</b>	<b>9.169.100</b>	<b>9.208.300</b>	<b>9.274.700</b>	<b>9.309.000</b>
6	anteilige Einzahlungen aus Investitionszuwendungen	145.640,00	100.100	0	200.000	200.000	200.000	200.000
	darunter: investive Schlüsselzuweisungen	145.640,00	100.100	0	200.000	200.000	200.000	200.000
	+ anteilige Einzahlungen aus Investitionsbeiträgen und ähnlichen Entgelten für Investitionstätigkeit	0,00	0	0	0	0	0	0
	+ anteilige Einzahlungen aus der Veräußerung von immateriellen Vermögensgegenständen	0,00	0	0	0	0	0	0
	+ anteilige Einzahlungen aus der Veräußerung von Grundstücken, Gebäuden und sonstigen unbeweglichen Vermögensgegenständen	0,00	0	0	0	0	0	0
	+ anteilige Einzahlungen aus der Veräußerung von übrigem Sachanlagevermögen	0,00	0	0	0	0	0	0
	+ anteilige Einzahlungen aus der Veräußerung von Finanzanlagevermögen und von Wertpapieren des Umlaufvermögens	0,00	0	0	0	0	0	0
	+ anteilige Einzahlungen für sonstige Investitionstätigkeit	0,00	0	0	0	0	0	0
	<b>= anteilige Einzahlungen für Investitionstätigkeit</b>	<b>145.640,00</b>	<b>100.100</b>	<b>0</b>	<b>200.000</b>	<b>200.000</b>	<b>200.000</b>	<b>200.000</b>
7	+ anteilige Auszahlungen für den Erwerb von immateriellen Vermögensgegenständen	0,00	0	0	0	0	0	0
	+ anteilige Auszahlungen für den Erwerb von Grundstücken, Gebäuden und sonstigen unbeweglichen Vermögensgegenständen	0,00	0	0	0	0	0	0



Produktklasse	<b>6</b>	Produktklasse 6
Produktbereich	<b>61</b>	Allgemeine Finanzwirtschaft
Produktgruppe	<b>61.1</b>	Steuern, allgemeine Zuweisungen, allgemeine Umlagen
Produktuntergruppe	<b>61.10</b>	Steuern, allgemeine Zuweisungen, allgemeine Umlagen

Ein- und Auszahlungsarten (anteilig bezogen auf den Teilfinanzhaushalt)		Ergebnis des Vorvorjahres	Ansatz des Vorjahres (lfd. HH-Jahr)	Ansatz des 1. Haushaltsjahres (Planjahr)	Ansatz des 2. Haushaltsjahres (Planjahr)	das 1. (2025)	das 2. (2026)	das 3. (2027)
		2021	2022	2023	2024	auf das Haushaltsjahr folgende Jahr		
		EUR						
		1	2	3	4	5	6	7
	+ anteilige Auszahlungen für Baumaßnahmen	0,00	0	0	0	0	0	0
	+ anteilige Auszahlungen für den Erwerb von übrigem Sachanlagevermögen	0,00	0	0	0	0	0	0
	+ anteilige Auszahlungen für den Erwerb von Finanzanlagevermögen und von Wertpapieren des Umlaufvermögens	0,00	0	0	0	0	0	0
	+ anteilige Auszahlungen für Investitionsförderungsmaßnahmen	0,00	0	0	0	0	0	0
	+ anteilige Auszahlungen für sonstige Investitionstätigkeit	0,00	0	0	0	0	0	0
	<b>= anteilige Auszahlungen für Investitionstätigkeit</b>	<b>0,00</b>	<b>0</b>	<b>0</b>	<b>0</b>	<b>0</b>	<b>0</b>	<b>0</b>
	<b>= anteiliger Zahlungsmittelsaldo aus Investitionstätigkeit (Nummer 6 ./i. Nummer 7)</b>	<b>145.640,00</b>	<b>100.100</b>	<b>0</b>	<b>200.000</b>	<b>200.000</b>	<b>200.000</b>	<b>200.000</b>
8	<b>= anteilig veranschlagter Finanzierungsmittelüberschuss/-bedarf (Nummer 5 + Nummer 6 ./i. Nummer 7)</b>	<b>8.817.710,31</b>	<b>7.600.700</b>	<b>8.322.700</b>	<b>9.369.100</b>	<b>9.408.300</b>	<b>9.474.700</b>	<b>9.509.000</b>
	+ anteilige Einzahlungen aus übertragenen Ermächtigungen (ohne Einzahlungen aus übertragenen Kreditermächtigungen)	0,00	0	0	0	0	0	0
	- anteilige Auszahlungen aus übertragenen Ermächtigungen	0,00	0	0	0	0	0	0
	Investitionsmaßnahmen von geringer finanzieller Bedeutung, bei denen keine Verpflichtungsermächtigungen veranschlagt sind							
	Summe der investiven Einzahlungen	0,00	0	0	0	0	0	0
	Summe der investiven Auszahlungen	0,00	0	0	0	0	0	0
	<b>Saldo (Summe der investiven Einzahlungen ./i. Summe der investiven Auszahlungen)</b>	<b>0,00</b>	<b>0</b>	<b>0</b>	<b>0</b>	<b>0</b>	<b>0</b>	<b>0</b>

Produktklasse	<b>6</b>	Produktklasse 6
Produktbereich	<b>61</b>	Allgemeine Finanzwirtschaft
Produktgruppe	<b>61.2</b>	Sonstige allgemeine Finanzwirtschaft
Produktuntergruppe	<b>61.20</b>	Sonstige allgemeine Finanzwirtschaft

Ein- und Auszahlungsarten (anteilig bezogen auf den Teilfinanzhaushalt)		Ergebnis des Vorvorjahres	Ansatz des Vorjahres (lfd. HH-Jahr)	Ansatz des 1. Haushaltsjahres (Planjahr)	Ansatz des 2. Haushaltsjahres (Planjahr)	das 1. (2025)	das 2. (2026)	das 3. (2027)
		2021	2022	2023	2024	auf das Haushaltsjahr folgende Jahr		
		EUR						
		1	2	3	4	5	6	7
1	anteilige Steuern und ähnliche Abgaben	0,00	0	0	0	0	0	0
	+ anteilige Zuweisungen und Umlagen für laufende Verwaltungstätigkeit	0,00	0	0	0	0	0	0
	+ anteilige sonstige Transfereinzahlungen	0,00	0	0	0	0	0	0
	+ anteilige öffentlich-rechtliche Leistungsentgelte, ausgenommen Investitionsbeiträge	0,00	0	0	0	0	0	0
	+ anteilige privatrechtliche Leistungsentgelte	0,00	0	0	0	0	0	0
	+ anteilige Kostenerstattungen und Kostenumlagen	0,00	0	0	0	0	0	0
	+ anteilige Zinsen und sonstige Finanzeinzahlungen	0,00	0	0	0	0	0	0
	+ anteilige sonstige haushaltswirksame Einzahlungen aus laufender Verwaltungstätigkeit	0,00	0	0	0	0	0	0
2	<b>= anteilige Einzahlungen aus laufender Verwaltungstätigkeit</b>	<b>0,00</b>	<b>0</b>	<b>0</b>	<b>0</b>	<b>0</b>	<b>0</b>	<b>0</b>
3	anteilige Personalauszahlungen	0,00	0	0	0	0	0	0
	+ anteilige Versorgungsauszahlungen	0,00	0	0	0	0	0	0
	+ anteilige Auszahlungen für Sach- und Dienstleistungen	0,00	0	0	0	0	0	0
	+ anteilige Zinsen und sonstige Finanzauszahlungen	36.390,21	40.000	75.000	90.000	110.000	155.000	160.000
	+ anteilige Transferauszahlungen aus laufender Verwaltungstätigkeit	0,00	0	0	0	0	0	0
	+ sonstige haushaltswirksame Auszahlungen aus laufender Verwaltungstätigkeit	0,00	0	0	0	0	0	0
4	<b>= anteilige Auszahlungen aus laufender Verwaltungstätigkeit</b>	<b>36.390,21</b>	<b>40.000</b>	<b>75.000</b>	<b>90.000</b>	<b>110.000</b>	<b>155.000</b>	<b>160.000</b>
5	<b>= anteiliger Zahlungsmittelsaldo aus laufender Verwaltungstätigkeit (Nummer 2 ./ Nummer 4)</b>	<b>-36.390,21</b>	<b>-40.000</b>	<b>-75.000</b>	<b>-90.000</b>	<b>-110.000</b>	<b>-155.000</b>	<b>-160.000</b>
6	anteilige Einzahlungen aus Investitionszuwendungen	0,00	0	0	0	0	0	0
	darunter: investive Schlüsselzuweisungen	0,00	0	0	0	0	0	0
	+ anteilige Einzahlungen aus Investitionsbeiträgen und ähnlichen Entgelten für Investitionstätigkeit	0,00	0	0	0	0	0	0
	+ anteilige Einzahlungen aus der Veräußerung von immateriellen Vermögensgegenständen	0,00	0	0	0	0	0	0
	+ anteilige Einzahlungen aus der Veräußerung von Grundstücken, Gebäuden und sonstigen unbeweglichen Vermögensgegenständen	0,00	0	0	0	0	0	0
	+ anteilige Einzahlungen aus der Veräußerung von übrigem Sachanlagevermögen	0,00	0	0	0	0	0	0
	+ anteilige Einzahlungen aus der Veräußerung von Finanzanlagevermögen und von Wertpapieren des Umlaufvermögens	0,00	0	0	0	0	0	0
	+ anteilige Einzahlungen für sonstige Investitionstätigkeit	0,00	0	0	0	0	0	0
	<b>= anteilige Einzahlungen für Investitionstätigkeit</b>	<b>0,00</b>	<b>0</b>	<b>0</b>	<b>0</b>	<b>0</b>	<b>0</b>	<b>0</b>
7	+ anteilige Auszahlungen für den Erwerb von immateriellen Vermögensgegenständen	0,00	0	0	0	0	0	0
	+ anteilige Auszahlungen für den Erwerb von Grundstücken, Gebäuden und sonstigen unbeweglichen Vermögensgegenständen	0,00	0	0	0	0	0	0

Produktklasse **6** Produktklasse 6  
Produktbereich **61** Allgemeine Finanzwirtschaft  
Produktgruppe **61.2** Sonstige allgemeine Finanzwirtschaft  
Produktuntergruppe **61.20** Sonstige allgemeine Finanzwirtschaft

Ein- und Auszahlungsarten (anteilig bezogen auf den Teilfinanzhaushalt)		Ergebnis des Vorvorjahres	Ansatz des Vorjahres (lfd. HH-Jahr)	Ansatz des 1. Haushaltsjahres (Planjahr)	Ansatz des 2. Haushaltsjahres (Planjahr)	das 1. (2025)	das 2. (2026)	das 3. (2027)
		2021	2022	2023	2024	auf das Haushaltsjahr folgende Jahr		
		EUR						
		1	2	3	4	5	6	7
	+ anteilige Auszahlungen für Baumaßnahmen	0,00	0	0	0	0	0	0
	+ anteilige Auszahlungen für den Erwerb von übrigem Sachanlagevermögen	0,00	0	0	0	0	0	0
	+ anteilige Auszahlungen für den Erwerb von Finanzanlagevermögen und von Wertpapieren des Umlaufvermögens	0,00	0	0	0	0	0	0
	+ anteilige Auszahlungen für Investitionsförderungsmaßnahmen	0,00	0	0	0	0	0	0
	+ anteilige Auszahlungen für sonstige Investitionstätigkeit	0,00	0	0	0	0	0	0
	<b>= anteilige Auszahlungen für Investitionstätigkeit</b>	<b>0,00</b>	<b>0</b>	<b>0</b>	<b>0</b>	<b>0</b>	<b>0</b>	<b>0</b>
	<b>= anteiliger Zahlungsmittelsaldo aus Investitionstätigkeit (Nummer 6 ./i. Nummer 7)</b>	<b>0,00</b>	<b>0</b>	<b>0</b>	<b>0</b>	<b>0</b>	<b>0</b>	<b>0</b>
8	<b>= anteilig veranschlagter Finanzierungsmittelüberschuss/-bedarf (Nummer 5 + Nummer 6 ./i. Nummer 7)</b>	<b>-36.390,21</b>	<b>-40.000</b>	<b>-75.000</b>	<b>-90.000</b>	<b>-110.000</b>	<b>-155.000</b>	<b>-160.000</b>
	+ anteilige Einzahlungen aus übertragenen Ermächtigungen (ohne Einzahlungen aus übertragenen Kreditermächtigungen)	0,00	0	0	0	0	0	0
	- anteilige Auszahlungen aus übertragenen Ermächtigungen	0,00	0	0	0	0	0	0
	Investitionsmaßnahmen von geringer finanzieller Bedeutung, bei denen keine Verpflichtungsermächtigungen veranschlagt sind							
	Summe der investiven Einzahlungen	0,00	0	0	0	0	0	0
	Summe der investiven Auszahlungen	0,00	0	0	0	0	0	0
	<b>Saldo (Summe der investiven Einzahlungen ./i. Summe der investiven Auszahlungen)</b>	<b>0,00</b>	<b>0</b>	<b>0</b>	<b>0</b>	<b>0</b>	<b>0</b>	<b>0</b>

Produktklasse	<b>6</b>	Produktklasse 6
Produktbereich	<b>61</b>	Allgemeine Finanzwirtschaft
Produktgruppe	<b>61.3</b>	Abwicklung der Vorjahre
Produktuntergruppe	<b>61.30</b>	Abwicklung der Vorjahre

Ein- und Auszahlungsarten (anteilig bezogen auf den Teilfinanzhaushalt)		Ergebnis des Vorvorjahres	Ansatz des Vorjahres (lfd. HH-Jahr)	Ansatz des 1. Haushaltsjahres (Planjahr)	Ansatz des 2. Haushaltsjahres (Planjahr)	das 1. (2025)	das 2. (2026)	das 3. (2027)
		2021	2022	2023	2024	auf das Haushaltsjahr folgende Jahr		
		EUR						
		1	2	3	4	5	6	7
1	anteilige Steuern und ähnliche Abgaben	0,00	0	0	0	0	0	0
	+ anteilige Zuweisungen und Umlagen für laufende Verwaltungstätigkeit	0,00	0	0	0	0	0	0
	+ anteilige sonstige Transfereinzahlungen	0,00	0	0	0	0	0	0
	+ anteilige öffentlich-rechtliche Leistungsentgelte, ausgenommen Investitionsbeiträge	0,00	0	0	0	0	0	0
	+ anteilige privatrechtliche Leistungsentgelte	0,00	0	0	0	0	0	0
	+ anteilige Kostenerstattungen und Kostenumlagen	0,00	0	0	0	0	0	0
	+ anteilige Zinsen und sonstige Finanzeinzahlungen	0,00	0	0	0	0	0	0
	+ anteilige sonstige haushaltswirksame Einzahlungen aus laufender Verwaltungstätigkeit	0,00	0	0	0	0	0	0
2	<b>= anteilige Einzahlungen aus laufender Verwaltungstätigkeit</b>	<b>0,00</b>	<b>0</b>	<b>0</b>	<b>0</b>	<b>0</b>	<b>0</b>	<b>0</b>
3	anteilige Personalauszahlungen	0,00	0	0	0	0	0	0
	+ anteilige Versorgungsauszahlungen	0,00	0	0	0	0	0	0
	+ anteilige Auszahlungen für Sach- und Dienstleistungen	0,00	0	0	0	0	0	0
	+ anteilige Zinsen und sonstige Finanzauszahlungen	0,00	0	0	0	0	0	0
	+ anteilige Transferauszahlungen aus laufender Verwaltungstätigkeit	0,00	0	0	0	0	0	0
	+ sonstige haushaltswirksame Auszahlungen aus laufender Verwaltungstätigkeit	0,00	0	0	0	0	0	0
4	<b>= anteilige Auszahlungen aus laufender Verwaltungstätigkeit</b>	<b>0,00</b>	<b>0</b>	<b>0</b>	<b>0</b>	<b>0</b>	<b>0</b>	<b>0</b>
5	<b>= anteiliger Zahlungsmittelsaldo aus laufender Verwaltungstätigkeit (Nummer 2 ./ Nummer 4)</b>	<b>0,00</b>	<b>0</b>	<b>0</b>	<b>0</b>	<b>0</b>	<b>0</b>	<b>0</b>
6	anteilige Einzahlungen aus Investitionszuwendungen	0,00	0	0	0	0	0	0
	darunter: investive Schlüsselzuweisungen	0,00	0	0	0	0	0	0
	+ anteilige Einzahlungen aus Investitionsbeiträgen und ähnlichen Entgelten für Investitionstätigkeit	0,00	0	0	0	0	0	0
	+ anteilige Einzahlungen aus der Veräußerung von immateriellen Vermögensgegenständen	0,00	0	0	0	0	0	0
	+ anteilige Einzahlungen aus der Veräußerung von Grundstücken, Gebäuden und sonstigen unbeweglichen Vermögensgegenständen	0,00	0	0	0	0	0	0
	+ anteilige Einzahlungen aus der Veräußerung von übrigem Sachanlagevermögen	0,00	0	0	0	0	0	0
	+ anteilige Einzahlungen aus der Veräußerung von Finanzanlagevermögen und von Wertpapieren des Umlaufvermögens	0,00	0	0	0	0	0	0
	+ anteilige Einzahlungen für sonstige Investitionstätigkeit	0,00	0	0	0	0	0	0
	<b>= anteilige Einzahlungen für Investitionstätigkeit</b>	<b>0,00</b>	<b>0</b>	<b>0</b>	<b>0</b>	<b>0</b>	<b>0</b>	<b>0</b>
7	+ anteilige Auszahlungen für den Erwerb von immateriellen Vermögensgegenständen	0,00	0	0	0	0	0	0
	+ anteilige Auszahlungen für den Erwerb von Grundstücken, Gebäuden und sonstigen unbeweglichen Vermögensgegenständen	0,00	0	0	0	0	0	0

Produktklasse	<b>6</b>	Produktklasse 6
Produktbereich	<b>61</b>	Allgemeine Finanzwirtschaft
Produktgruppe	<b>61.3</b>	Abwicklung der Vorjahre
Produktuntergruppe	<b>61.30</b>	Abwicklung der Vorjahre

Ein- und Auszahlungsarten (anteilig bezogen auf den Teilfinanzhaushalt)		Ergebnis des Vorvorjahres	Ansatz des Vorjahres (lfd. HH-Jahr)	Ansatz des 1. Haushaltsjahres (Planjahr)	Ansatz des 2. Haushaltsjahres (Planjahr)	das 1. (2025)	das 2. (2026)	das 3. (2027)					
		2021	2022	2023	2024	auf das Haushaltsjahr folgende Jahr							
		EUR							1	2	3	4	5
	+ anteilige Auszahlungen für Baumaßnahmen	0,00	0	0	0	0	0	0					
	+ anteilige Auszahlungen für den Erwerb von übrigem Sachanlagevermögen	0,00	0	0	0	0	0	0					
	+ anteilige Auszahlungen für den Erwerb von Finanzanlagevermögen und von Wertpapieren des Umlaufvermögens	0,00	0	0	0	0	0	0					
	+ anteilige Auszahlungen für Investitionsförderungsmaßnahmen	0,00	0	0	0	0	0	0					
	+ anteilige Auszahlungen für sonstige Investitionstätigkeit	0,00	0	0	0	0	0	0					
	<b>= anteilige Auszahlungen für Investitionstätigkeit</b>	<b>0,00</b>	<b>0</b>	<b>0</b>	<b>0</b>	<b>0</b>	<b>0</b>	<b>0</b>					
	<b>= anteiliger Zahlungsmittelsaldo aus Investitionstätigkeit (Nummer 6 ./i. Nummer 7)</b>	<b>0,00</b>	<b>0</b>	<b>0</b>	<b>0</b>	<b>0</b>	<b>0</b>	<b>0</b>					
8	<b>= anteilig veranschlagter Finanzierungsmittelüberschuss/-bedarf (Nummer 5 + Nummer 6 ./i. Nummer 7)</b>	<b>0,00</b>	<b>0</b>	<b>0</b>	<b>0</b>	<b>0</b>	<b>0</b>	<b>0</b>					
	+ anteilige Einzahlungen aus übertragenen Ermächtigungen (ohne Einzahlungen aus übertragenen Kreditermächtigungen)	0,00	1.524.800	329.100	0	0	0	0					
	- anteilige Auszahlungen aus übertragenen Ermächtigungen	0,00	692.900	349.200	0	0	0	0					
	Investitionsmaßnahmen von geringer finanzieller Bedeutung, bei denen keine Verpflichtungsermächtigungen veranschlagt sind												
	Summe der investiven Einzahlungen	0,00	0	0	0	0	0	0					
	Summe der investiven Auszahlungen	0,00	0	0	0	0	0	0					
	<b>Saldo (Summe der investiven Einzahlungen ./i. Summe der investiven Auszahlungen)</b>	<b>0,00</b>	<b>831.900</b>	<b>-20.100</b>	<b>0</b>	<b>0</b>	<b>0</b>	<b>0</b>					

Produktklasse		7		Allgemeine Verwaltung				
Ein- und Auszahlungsarten (anteilig bezogen auf den Teilfinanzhaushalt)		Ergebnis des Vorvorjahres	Ansatz des Vorjahres (Ifd. HH-Jahr)	Ansatz des 1. Haushaltsjahres (Planjahr)	Ansatz des 2. Haushaltsjahres (Planjahr)	das 1. (2025)	das 2. (2026)	das 3. (2027)
		2021	2022	2023	2024	auf das Haushaltsjahr folgende Jahr		
		EUR						
		1	2	3	4	5	6	7
1	anteilige Steuern und ähnliche Abgaben	0,00	0	0	0	0	0	0
	+ anteilige Zuweisungen und Umlagen für laufende Verwaltungstätigkeit	91.367,33	110.000	0	0	0	0	0
	+ anteilige sonstige Transfereinzahlungen	0,00	0	0	0	0	0	0
	+ anteilige öffentlich-rechtliche Leistungsentgelte, ausgenommen Investitionsbeiträge	0,00	0	0	0	0	0	0
	+ anteilige privatrechtliche Leistungsentgelte	0,00	0	0	0	0	0	0
	+ anteilige Kostenerstattungen und Kostenumlagen	0,00	0	0	0	0	0	0
	+ anteilige Zinsen und sonstige Finanzeinzahlungen	0,00	0	0	0	0	0	0
	+ anteilige sonstige haushaltswirksame Einzahlungen aus laufender Verwaltungstätigkeit	0,00	0	0	0	0	0	0
2	<b>= anteilige Einzahlungen aus laufender Verwaltungstätigkeit</b>	<b>91.367,33</b>	<b>110.000</b>	<b>0</b>	<b>0</b>	<b>0</b>	<b>0</b>	<b>0</b>
3	anteilige Personalauszahlungen	0,00	0	0	0	0	0	0
	+ anteilige Versorgungsauszahlungen	0,00	0	0	0	0	0	0
	+ anteilige Auszahlungen für Sach- und Dienstleistungen	0,00	0	0	0	0	0	0
	+ anteilige Zinsen und sonstige Finanzauszahlungen	90.454,06	0	0	0	0	0	0
	+ anteilige Transferauszahlungen aus laufender Verwaltungstätigkeit	0,00	0	0	0	0	0	0
	+ sonstige haushaltswirksame Auszahlungen aus laufender Verwaltungstätigkeit	0,00	0	0	0	0	0	0
4	<b>= anteilige Auszahlungen aus laufender Verwaltungstätigkeit</b>	<b>90.454,06</b>	<b>0</b>	<b>0</b>	<b>0</b>	<b>0</b>	<b>0</b>	<b>0</b>
5	<b>= anteiliger Zahlungsmittelsaldo aus laufender Verwaltungstätigkeit (Nummer 2 ./ Numer 4)</b>	<b>913,27</b>	<b>110.000</b>	<b>0</b>	<b>0</b>	<b>0</b>	<b>0</b>	<b>0</b>
6	anteilige Einzahlungen aus Investitionszuwendungen	0,00	0	0	0	0	0	0
	darunter: investive Schlüsselzuweisungen	0,00	0	0	0	0	0	0
	+ anteilige Einzahlungen aus Investitionsbeiträgen und ähnlichen Entgelten für Investitionstätigkeit	0,00	0	0	0	0	0	0
	+ anteilige Einzahlungen aus der Veräußerung von immateriellen Vermögensgegenständen	0,00	0	0	0	0	0	0
	+ anteilige Einzahlungen aus der Veräußerung von Grundstücken, Gebäuden und sonstigen unbeweglichen Vermögensgegenständen	0,00	0	0	0	0	0	0
	+ anteilige Einzahlungen aus der Veräußerung von übrigem Sachanlagevermögen	0,00	0	0	0	0	0	0
	+ anteilige Einzahlungen aus der Veräußerung von Finanzanlagevermögen und von Wertpapieren des Umlaufvermögens	0,00	0	0	0	0	0	0
	+ anteilige Einzahlungen für sonstige Investitionstätigkeit	0,00	0	0	0	0	0	0
	<b>= anteilige Einzahlungen für Investitionstätigkeit</b>	<b>0,00</b>	<b>0</b>	<b>0</b>	<b>0</b>	<b>0</b>	<b>0</b>	<b>0</b>
7	+ anteilige Auszahlungen für den Erwerb von immateriellen Vermögensgegenständen	0,00	0	0	0	0	0	0
	+ anteilige Auszahlungen für den Erwerb von Grundstücken, Gebäuden und sonstigen unbeweglichen Vermögensgegenständen	0,00	0	0	0	0	0	0
	+ anteilige Auszahlungen für Baumaßnahmen	0,00	0	0	0	0	0	0
	+ anteilige Auszahlungen für den Erwerb von übrigem Sachanlagevermögen	0,00	0	0	0	0	0	0
	+ anteilige Auszahlungen für den Erwerb von Finanzanlagevermögen und von Wertpapieren des Umlaufvermögens	0,00	0	0	0	0	0	0

Produktklasse		7		Allgemeine Verwaltung				
Ein- und Auszahlungsarten (anteilig bezogen auf den Teilfinanzhaushalt)		Ergebnis des Vorvorjahres	Ansatz des Vorjahres (Ifd. HH-Jahr)	Ansatz des 1. Haushaltsjahres (Planjahr)	Ansatz des 2. Haushaltsjahres (Planjahr)	das 1. (2025)	das 2. (2026)	das 3. (2027)
		2021	2022	2023	2024	auf das Haushaltsjahr folgende Jahr		
		EUR						
		1	2	3	4	5	6	7
	+ anteilige Auszahlungen für Investitionsförderungsmaßnahmen	0,00	0	0	0	0	0	0
	+ anteilige Auszahlungen für sonstige Investitionstätigkeit	0,00	0	0	0	0	0	0
	<b>= anteilige Auszahlungen für Investitionstätigkeit</b>	<b>0,00</b>	<b>0</b>	<b>0</b>	<b>0</b>	<b>0</b>	<b>0</b>	<b>0</b>
	<b>= anteiliger Zahlungsmittelsaldo aus Investitionstätigkeit (Nummer 6 ./i. Nummer 7)</b>	<b>0,00</b>	<b>0</b>	<b>0</b>	<b>0</b>	<b>0</b>	<b>0</b>	<b>0</b>
8	<b>= anteilig veranschlagter Finanzierungsmittelüberschuss/-bedarf (Nummer 5 + Nummer 6 ./i. Nummer 7)</b>	<b>913,27</b>	<b>110.000</b>	<b>0</b>	<b>0</b>	<b>0</b>	<b>0</b>	<b>0</b>
	+ anteilige Einzahlungen aus übertragenen Ermächtigungen (ohne Einzahlungen aus übertragenen Kreditermächtigungen)	0,00	0	0	0	0	0	0
	- anteilige Auszahlungen aus übertragenen Ermächtigungen	0,00	0	0	0	0	0	0
	Investitionsmaßnahmen von geringer finanzieller Bedeutung, bei denen keine Verpflichtungsermächtigungen veranschlagt sind							
	Summe der investiven Einzahlungen	0,00	0	0	0	0	0	0
	Summe der investiven Auszahlungen	0,00	0	0	0	0	0	0
	<b>Saldo (Summe der investiven Einzahlungen ./i. Summe der investiven Auszahlungen)</b>	<b>0,00</b>	<b>0</b>	<b>0</b>	<b>0</b>	<b>0</b>	<b>0</b>	<b>0</b>

Produktklasse **7** Allgemeine Verwaltung  
Produktbereich **71** Besondere Schadensereignisse im Bereich "Zentrale Verwaltung"

Ein- und Auszahlungsarten (anteilig bezogen auf den Teilfinanzhaushalt)		Ergebnis des Vorvorjahres	Ansatz des Vorjahres (lfd. HH-Jahr) 2022	Ansatz des 1. Haushaltsjahres (Planjahr) 2023	Ansatz des 2. Haushaltsjahres (Planjahr) 2024	das 1. (2025)	das 2. (2026)	das 3. (2027)
		auf das Haushaltsjahr folgende Jahr						
		EUR						
		2021						
		1	2	3	4	5	6	7
1	anteilige Steuern und ähnliche Abgaben	0,00	0	0	0	0	0	0
	+ anteilige Zuweisungen und Umlagen für laufende Verwaltungstätigkeit	892,44	0	0	0	0	0	0
	+ anteilige sonstige Transfereinzahlungen	0,00	0	0	0	0	0	0
	+ anteilige öffentlich-rechtliche Leistungsentgelte, ausgenommen Investitionsbeiträge	0,00	0	0	0	0	0	0
	+ anteilige privatrechtliche Leistungsentgelte	0,00	0	0	0	0	0	0
	+ anteilige Kostenerstattungen und Kostenumlagen	0,00	0	0	0	0	0	0
	+ anteilige Zinsen und sonstige Finanzeinzahlungen	0,00	0	0	0	0	0	0
	+ anteilige sonstige haushaltswirksame Einzahlungen aus laufender Verwaltungstätigkeit	0,00	0	0	0	0	0	0
	<b>= anteilige Einzahlungen aus laufender Verwaltungstätigkeit</b>	<b>892,44</b>	<b>0</b>	<b>0</b>	<b>0</b>	<b>0</b>	<b>0</b>	<b>0</b>
3	anteilige Personalauszahlungen	0,00	0	0	0	0	0	0
	+ anteilige Versorgungsauszahlungen	0,00	0	0	0	0	0	0
	+ anteilige Auszahlungen für Sach- und Dienstleistungen	0,00	0	0	0	0	0	0
	+ anteilige Zinsen und sonstige Finanzauszahlungen	21.889,29	0	0	0	0	0	0
	+ anteilige Transferauszahlungen aus laufender Verwaltungstätigkeit	0,00	0	0	0	0	0	0
	+ sonstige haushaltswirksame Auszahlungen aus laufender Verwaltungstätigkeit	0,00	0	0	0	0	0	0
	<b>= anteilige Auszahlungen aus laufender Verwaltungstätigkeit</b>	<b>21.889,29</b>	<b>0</b>	<b>0</b>	<b>0</b>	<b>0</b>	<b>0</b>	<b>0</b>
	<b>= anteiliger Zahlungsmittelsaldo aus laufender Verwaltungstätigkeit (Nummer 2 ./ Nummer 4)</b>	<b>-20.996,85</b>	<b>0</b>	<b>0</b>	<b>0</b>	<b>0</b>	<b>0</b>	<b>0</b>
6	anteilige Einzahlungen aus Investitionszuwendungen	0,00	0	0	0	0	0	0
	darunter: investive Schlüsselzuweisungen	0,00	0	0	0	0	0	0
	+ anteilige Einzahlungen aus Investitionsbeiträgen und ähnlichen Entgelten für Investitionstätigkeit	0,00	0	0	0	0	0	0
	+ anteilige Einzahlungen aus der Veräußerung von immateriellen Vermögensgegenständen	0,00	0	0	0	0	0	0
	+ anteilige Einzahlungen aus der Veräußerung von Grundstücken, Gebäuden und sonstigen unbeweglichen Vermögensgegenständen	0,00	0	0	0	0	0	0
	+ anteilige Einzahlungen aus der Veräußerung von übrigem Sachanlagevermögen	0,00	0	0	0	0	0	0
	+ anteilige Einzahlungen aus der Veräußerung von Finanzanlagevermögen und von Wertpapieren des Umlaufvermögens	0,00	0	0	0	0	0	0
	+ anteilige Einzahlungen für sonstige Investitionstätigkeit	0,00	0	0	0	0	0	0
	<b>= anteilige Einzahlungen für Investitionstätigkeit</b>	<b>0,00</b>	<b>0</b>	<b>0</b>	<b>0</b>	<b>0</b>	<b>0</b>	<b>0</b>
7	+ anteilige Auszahlungen für den Erwerb von immateriellen Vermögensgegenständen	0,00	0	0	0	0	0	0
	+ anteilige Auszahlungen für den Erwerb von Grundstücken, Gebäuden und sonstigen unbeweglichen Vermögensgegenständen	0,00	0	0	0	0	0	0
	+ anteilige Auszahlungen für Baumaßnahmen	0,00	0	0	0	0	0	0
	+ anteilige Auszahlungen für den Erwerb von übrigem Sachanlagevermögen	0,00	0	0	0	0	0	0



Produktklasse **7** Allgemeine Verwaltung  
Produktbereich **71** Besondere Schadensereignisse im Bereich "Zentrale Verwaltung"

Ein- und Auszahlungsarten (anteilig bezogen auf den Teilfinanzhaushalt)		Ergebnis des Vorvorjahres	Ansatz des Vorjahres (Ifd. HH-Jahr) 2022	Ansatz des 1.Haushaltsjahres (Planjahr) 2023	Ansatz des 2.Haushaltsjahres (Planjahr) 2024	das 1. (2025)	das 2. (2026)	das 3. (2027)
		auf das Haushaltsjahr folgende Jahr						
		EUR						
		1	2	3	4	5	6	7
	+ anteilige Auszahlungen für den Erwerb von Finanzanlagevermögen und von Wertpapieren des Umlaufvermögens	0,00	0	0	0	0	0	0
	+ anteilige Auszahlungen für Investitionsförderungsmaßnahmen	0,00	0	0	0	0	0	0
	+ anteilige Auszahlungen für sonstige Investitionstätigkeit	0,00	0	0	0	0	0	0
	<b>= anteilige Auszahlungen für Investitionstätigkeit</b>	<b>0,00</b>	<b>0</b>	<b>0</b>	<b>0</b>	<b>0</b>	<b>0</b>	<b>0</b>
	<b>= anteiliger Zahlungsmittelsaldo aus Investitionstätigkeit (Nummer 6 ./i. Nummer 7)</b>	<b>0,00</b>	<b>0</b>	<b>0</b>	<b>0</b>	<b>0</b>	<b>0</b>	<b>0</b>
8	<b>= anteilig veranschlagter Finanzierungsmittelüberschuss/-bedarf (Nummer 5 + Nummer 6 ./i. Nummer 7)</b>	<b>-20.996,85</b>	<b>0</b>	<b>0</b>	<b>0</b>	<b>0</b>	<b>0</b>	<b>0</b>
	+ anteilige Einzahlungen aus übertragenen Ermächtigungen (ohne Einzahlungen aus übertragenen Kreditermächtigungen)	0,00	0	0	0	0	0	0
	- anteilige Auszahlungen aus übertragenen Ermächtigungen	0,00	0	0	0	0	0	0
	Investitionsmaßnahmen von geringer finanzieller Bedeutung, bei denen keine Verpflichtungsermächtigungen veranschlagt sind							
	Summe der investiven Einzahlungen	0,00	0	0	0	0	0	0
	Summe der investiven Auszahlungen	0,00	0	0	0	0	0	0
	<b>Saldo (Summe der investiven Einzahlungen ./i. Summe der investiven Auszahlungen)</b>	<b>0,00</b>	<b>0</b>	<b>0</b>	<b>0</b>	<b>0</b>	<b>0</b>	<b>0</b>

Produktklasse **7** Allgemeine Verwaltung  
Produktbereich **71** Besondere Schadensereignisse im Bereich "Zentrale Verwaltung"  
Produktgruppe **71.1** Innere Verwaltung  
Produktuntergruppe **71.11** Allgemeine Verwaltung

Ein- und Auszahlungsarten (anteilig bezogen auf den Teilfinanzhaushalt)		Ergebnis des Vorvorjahres	Ansatz des Vorjahres (lfd. HH-Jahr)	Ansatz des 1. Haushaltsjahres (Planjahr)	Ansatz des 2. Haushaltsjahres (Planjahr)	das 1. (2025)	das 2. (2026)	das 3. (2027)
		2021	2022	2023	2024	auf das Haushaltsjahr folgende Jahr		
		EUR						
		1	2	3	4	5	6	7
1	anteilige Steuern und ähnliche Abgaben	0,00	0	0	0	0	0	0
	+ anteilige Zuweisungen und Umlagen für laufende Verwaltungstätigkeit	892,44	0	0	0	0	0	0
	+ anteilige sonstige Transfereinzahlungen	0,00	0	0	0	0	0	0
	+ anteilige öffentlich-rechtliche Leistungsentgelte, ausgenommen Investitionsbeiträge	0,00	0	0	0	0	0	0
	+ anteilige privatrechtliche Leistungsentgelte	0,00	0	0	0	0	0	0
	+ anteilige Kostenerstattungen und Kostenumlagen	0,00	0	0	0	0	0	0
	+ anteilige Zinsen und sonstige Finanzeinzahlungen	0,00	0	0	0	0	0	0
	+ anteilige sonstige haushaltswirksame Einzahlungen aus laufender Verwaltungstätigkeit	0,00	0	0	0	0	0	0
2	<b>= anteilige Einzahlungen aus laufender Verwaltungstätigkeit</b>	<b>892,44</b>	<b>0</b>	<b>0</b>	<b>0</b>	<b>0</b>	<b>0</b>	<b>0</b>
3	anteilige Personalauszahlungen	0,00	0	0	0	0	0	0
	+ anteilige Versorgungsauszahlungen	0,00	0	0	0	0	0	0
	+ anteilige Auszahlungen für Sach- und Dienstleistungen	0,00	0	0	0	0	0	0
	+ anteilige Zinsen und sonstige Finanzauszahlungen	9.974,92	0	0	0	0	0	0
	+ anteilige Transferauszahlungen aus laufender Verwaltungstätigkeit	0,00	0	0	0	0	0	0
	+ sonstige haushaltswirksame Auszahlungen aus laufender Verwaltungstätigkeit	0,00	0	0	0	0	0	0
4	<b>= anteilige Auszahlungen aus laufender Verwaltungstätigkeit</b>	<b>9.974,92</b>	<b>0</b>	<b>0</b>	<b>0</b>	<b>0</b>	<b>0</b>	<b>0</b>
5	<b>= anteiliger Zahlungsmittelsaldo aus laufender Verwaltungstätigkeit (Nummer 2 ./ Nummer 4)</b>	<b>-9.082,48</b>	<b>0</b>	<b>0</b>	<b>0</b>	<b>0</b>	<b>0</b>	<b>0</b>
6	anteilige Einzahlungen aus Investitionszuwendungen	0,00	0	0	0	0	0	0
	darunter: investive Schlüsselzuweisungen	0,00	0	0	0	0	0	0
	+ anteilige Einzahlungen aus Investitionsbeiträgen und ähnlichen Entgelten für Investitionstätigkeit	0,00	0	0	0	0	0	0
	+ anteilige Einzahlungen aus der Veräußerung von immateriellen Vermögensgegenständen	0,00	0	0	0	0	0	0
	+ anteilige Einzahlungen aus der Veräußerung von Grundstücken, Gebäuden und sonstigen unbeweglichen Vermögensgegenständen	0,00	0	0	0	0	0	0
	+ anteilige Einzahlungen aus der Veräußerung von übrigem Sachanlagevermögen	0,00	0	0	0	0	0	0
	+ anteilige Einzahlungen aus der Veräußerung von Finanzanlagevermögen und von Wertpapieren des Umlaufvermögens	0,00	0	0	0	0	0	0
	+ anteilige Einzahlungen für sonstige Investitionstätigkeit	0,00	0	0	0	0	0	0
	<b>= anteilige Einzahlungen für Investitionstätigkeit</b>	<b>0,00</b>	<b>0</b>	<b>0</b>	<b>0</b>	<b>0</b>	<b>0</b>	<b>0</b>
7	+ anteilige Auszahlungen für den Erwerb von immateriellen Vermögensgegenständen	0,00	0	0	0	0	0	0
	+ anteilige Auszahlungen für den Erwerb von Grundstücken, Gebäuden und sonstigen unbeweglichen Vermögensgegenständen	0,00	0	0	0	0	0	0

Produktklasse **7** Allgemeine Verwaltung  
Produktbereich **71** Besondere Schadensereignisse im Bereich "Zentrale Verwaltung"  
Produktgruppe **71.1** Innere Verwaltung  
Produktuntergruppe **71.11** Allgemeine Verwaltung

Ein- und Auszahlungsarten (anteilig bezogen auf den Teilfinanzhaushalt)		Ergebnis des Vorvorjahres	Ansatz des Vorjahres (lfd. HH-Jahr)	Ansatz des 1. Haushaltsjahres (Planjahr)	Ansatz des 2. Haushaltsjahres (Planjahr)	das 1. (2025)	das 2. (2026)	das 3. (2027)					
		2021	2022	2023	2024	auf das Haushaltsjahr folgende Jahr							
		EUR							1	2	3	4	5
	+ anteilige Auszahlungen für Baumaßnahmen	0,00	0	0	0	0	0	0					
	+ anteilige Auszahlungen für den Erwerb von übrigem Sachanlagevermögen	0,00	0	0	0	0	0	0					
	+ anteilige Auszahlungen für den Erwerb von Finanzanlagevermögen und von Wertpapieren des Umlaufvermögens	0,00	0	0	0	0	0	0					
	+ anteilige Auszahlungen für Investitionsförderungsmaßnahmen	0,00	0	0	0	0	0	0					
	+ anteilige Auszahlungen für sonstige Investitionstätigkeit	0,00	0	0	0	0	0	0					
	<b>= anteilige Auszahlungen für Investitionstätigkeit</b>	<b>0,00</b>	<b>0</b>	<b>0</b>	<b>0</b>	<b>0</b>	<b>0</b>	<b>0</b>					
	<b>= anteiliger Zahlungsmittelsaldo aus Investitionstätigkeit (Nummer 6 ./i. Nummer 7)</b>	<b>0,00</b>	<b>0</b>	<b>0</b>	<b>0</b>	<b>0</b>	<b>0</b>	<b>0</b>					
8	<b>= anteilig veranschlagter Finanzierungsmittelüberschuss/-bedarf (Nummer 5 + Nummer 6 ./i. Nummer 7)</b>	<b>-9.082,48</b>	<b>0</b>	<b>0</b>	<b>0</b>	<b>0</b>	<b>0</b>	<b>0</b>					
	+ anteilige Einzahlungen aus übertragenen Ermächtigungen (ohne Einzahlungen aus übertragenen Kreditermächtigungen)	0,00	0	0	0	0	0	0					
	- anteilige Auszahlungen aus übertragenen Ermächtigungen	0,00	0	0	0	0	0	0					
	Investitionsmaßnahmen von geringer finanzieller Bedeutung, bei denen keine Verpflichtungsermächtigungen veranschlagt sind												
	Summe der investiven Einzahlungen	0,00	0	0	0	0	0	0					
	Summe der investiven Auszahlungen	0,00	0	0	0	0	0	0					
	<b>Saldo (Summe der investiven Einzahlungen ./i. Summe der investiven Auszahlungen)</b>	<b>0,00</b>	<b>0</b>	<b>0</b>	<b>0</b>	<b>0</b>	<b>0</b>	<b>0</b>					

Produktklasse **7** Allgemeine Verwaltung  
Produktbereich **71** Besondere Schadensereignisse im Bereich "Zentrale Verwaltung"  
Produktgruppe **71.1** Innere Verwaltung  
Produktuntergruppe **71.16** Städtischer Bauhof - Corona

Ein- und Auszahlungsarten (anteilig bezogen auf den Teilfinanzhaushalt)		Ergebnis des Vorvorjahres	Ansatz des Vorjahres (lfd. HH-Jahr)	Ansatz des 1. Haushaltsjahres (Planjahr)	Ansatz des 2. Haushaltsjahres (Planjahr)	das 1. (2025)	das 2. (2026)	das 3. (2027)					
		2021	2022	2023	2024	auf das Haushaltsjahr folgende Jahr							
		EUR							1	2	3	4	5
1	anteilige Steuern und ähnliche Abgaben	0,00	0	0	0	0	0	0					
	+ anteilige Zuweisungen und Umlagen für laufende Verwaltungstätigkeit	0,00	0	0	0	0	0	0					
	+ anteilige sonstige Transfereinzahlungen	0,00	0	0	0	0	0	0					
	+ anteilige öffentlich-rechtliche Leistungsentgelte, ausgenommen Investitionsbeiträge	0,00	0	0	0	0	0	0					
	+ anteilige privatrechtliche Leistungsentgelte	0,00	0	0	0	0	0	0					
	+ anteilige Kostenerstattungen und Kostenumlagen	0,00	0	0	0	0	0	0					
	+ anteilige Zinsen und sonstige Finanzeinzahlungen	0,00	0	0	0	0	0	0					
	+ anteilige sonstige haushaltswirksame Einzahlungen aus laufender Verwaltungstätigkeit	0,00	0	0	0	0	0	0					
2	<b>= anteilige Einzahlungen aus laufender Verwaltungstätigkeit</b>	<b>0,00</b>	<b>0</b>	<b>0</b>	<b>0</b>	<b>0</b>	<b>0</b>	<b>0</b>					
3	anteilige Personalauszahlungen	0,00	0	0	0	0	0	0					
	+ anteilige Versorgungsauszahlungen	0,00	0	0	0	0	0	0					
	+ anteilige Auszahlungen für Sach- und Dienstleistungen	0,00	0	0	0	0	0	0					
	+ anteilige Zinsen und sonstige Finanzauszahlungen	4.707,92	0	0	0	0	0	0					
	+ anteilige Transferauszahlungen aus laufender Verwaltungstätigkeit	0,00	0	0	0	0	0	0					
	+ sonstige haushaltswirksame Auszahlungen aus laufender Verwaltungstätigkeit	0,00	0	0	0	0	0	0					
4	<b>= anteilige Auszahlungen aus laufender Verwaltungstätigkeit</b>	<b>4.707,92</b>	<b>0</b>	<b>0</b>	<b>0</b>	<b>0</b>	<b>0</b>	<b>0</b>					
5	<b>= anteiliger Zahlungsmittelsaldo aus laufender Verwaltungstätigkeit (Nummer 2 ./ Nummer 4)</b>	<b>-4.707,92</b>	<b>0</b>	<b>0</b>	<b>0</b>	<b>0</b>	<b>0</b>	<b>0</b>					
6	anteilige Einzahlungen aus Investitionszuwendungen	0,00	0	0	0	0	0	0					
	darunter: investive Schlüsselzuweisungen	0,00	0	0	0	0	0	0					
	+ anteilige Einzahlungen aus Investitionsbeiträgen und ähnlichen Entgelten für Investitionstätigkeit	0,00	0	0	0	0	0	0					
	+ anteilige Einzahlungen aus der Veräußerung von immateriellen Vermögensgegenständen	0,00	0	0	0	0	0	0					
	+ anteilige Einzahlungen aus der Veräußerung von Grundstücken, Gebäuden und sonstigen unbeweglichen Vermögensgegenständen	0,00	0	0	0	0	0	0					
	+ anteilige Einzahlungen aus der Veräußerung von übrigem Sachanlagevermögen	0,00	0	0	0	0	0	0					
	+ anteilige Einzahlungen aus der Veräußerung von Finanzanlagevermögen und von Wertpapieren des Umlaufvermögens	0,00	0	0	0	0	0	0					
	+ anteilige Einzahlungen für sonstige Investitionstätigkeit	0,00	0	0	0	0	0	0					
	<b>= anteilige Einzahlungen für Investitionstätigkeit</b>	<b>0,00</b>	<b>0</b>	<b>0</b>	<b>0</b>	<b>0</b>	<b>0</b>	<b>0</b>					
7	+ anteilige Auszahlungen für den Erwerb von immateriellen Vermögensgegenständen	0,00	0	0	0	0	0	0					
	+ anteilige Auszahlungen für den Erwerb von Grundstücken, Gebäuden und sonstigen unbeweglichen Vermögensgegenständen	0,00	0	0	0	0	0	0					

Produktklasse **7** Allgemeine Verwaltung  
Produktbereich **71** Besondere Schadensereignisse im Bereich "Zentrale Verwaltung"  
Produktgruppe **71.1** Innere Verwaltung  
Produktuntergruppe **71.16** Städtischer Bauhof - Corona

Ein- und Auszahlungsarten (anteilig bezogen auf den Teilfinanzhaushalt)		Ergebnis des Vorvorjahres	Ansatz des Vorjahres (lfd. HH-Jahr)	Ansatz des 1. Haushaltsjahres (Planjahr)	Ansatz des 2. Haushaltsjahres (Planjahr)	das 1. (2025)	das 2. (2026)	das 3. (2027)					
		2021	2022	2023	2024	auf das Haushaltsjahr folgende Jahr							
		EUR							1	2	3	4	5
	+ anteilige Auszahlungen für Baumaßnahmen	0,00	0	0	0	0	0	0					
	+ anteilige Auszahlungen für den Erwerb von übrigem Sachanlagevermögen	0,00	0	0	0	0	0	0					
	+ anteilige Auszahlungen für den Erwerb von Finanzanlagevermögen und von Wertpapieren des Umlaufvermögens	0,00	0	0	0	0	0	0					
	+ anteilige Auszahlungen für Investitionsförderungsmaßnahmen	0,00	0	0	0	0	0	0					
	+ anteilige Auszahlungen für sonstige Investitionstätigkeit	0,00	0	0	0	0	0	0					
	<b>= anteilige Auszahlungen für Investitionstätigkeit</b>	<b>0,00</b>	<b>0</b>	<b>0</b>	<b>0</b>	<b>0</b>	<b>0</b>	<b>0</b>					
	<b>= anteiliger Zahlungsmittelsaldo aus Investitionstätigkeit (Nummer 6 ./i. Nummer 7)</b>	<b>0,00</b>	<b>0</b>	<b>0</b>	<b>0</b>	<b>0</b>	<b>0</b>	<b>0</b>					
8	<b>= anteilig veranschlagter Finanzierungsmittelüberschuss/-bedarf (Nummer 5 + Nummer 6 ./i. Nummer 7)</b>	<b>-4.707,92</b>	<b>0</b>	<b>0</b>	<b>0</b>	<b>0</b>	<b>0</b>	<b>0</b>					
	+ anteilige Einzahlungen aus übertragenen Ermächtigungen (ohne Einzahlungen aus übertragenen Kreditermächtigungen)	0,00	0	0	0	0	0	0					
	- anteilige Auszahlungen aus übertragenen Ermächtigungen	0,00	0	0	0	0	0	0					
	Investitionsmaßnahmen von geringer finanzieller Bedeutung, bei denen keine Verpflichtungsermächtigungen veranschlagt sind												
	Summe der investiven Einzahlungen	0,00	0	0	0	0	0	0					
	Summe der investiven Auszahlungen	0,00	0	0	0	0	0	0					
	<b>Saldo (Summe der investiven Einzahlungen ./i. Summe der investiven Auszahlungen)</b>	<b>0,00</b>	<b>0</b>	<b>0</b>	<b>0</b>	<b>0</b>	<b>0</b>	<b>0</b>					

Produktklasse **7** Allgemeine Verwaltung  
Produktbereich **71** Besondere Schadensereignisse im Bereich "Zentrale Verwaltung"  
Produktgruppe **71.2** Sicherheit und Ordnung  
Produktuntergruppe **71.26** Allgemeiner Brandschutz

Ein- und Auszahlungsarten (anteilig bezogen auf den Teilfinanzhaushalt)		Ergebnis des Vorvorjahres	Ansatz des Vorjahres (lfd. HH-Jahr)	Ansatz des 1.Haushaltsjahres (Planjahr)	Ansatz des 2.Haushaltsjahres (Planjahr)	das 1. (2025)	das 2. (2026)	das 3. (2027)					
		2021	2022	2023	2024	auf das Haushaltsjahr folgende Jahr							
		EUR							1	2	3	4	5
1	anteilige Steuern und ähnliche Abgaben	0,00	0	0	0	0	0	0					
	+ anteilige Zuweisungen und Umlagen für laufende Verwaltungstätigkeit	0,00	0	0	0	0	0	0					
	+ anteilige sonstige Transfereinzahlungen	0,00	0	0	0	0	0	0					
	+ anteilige öffentlich-rechtliche Leistungsentgelte, ausgenommen Investitionsbeiträge	0,00	0	0	0	0	0	0					
	+ anteilige privatrechtliche Leistungsentgelte	0,00	0	0	0	0	0	0					
	+ anteilige Kostenerstattungen und Kostenumlagen	0,00	0	0	0	0	0	0					
	+ anteilige Zinsen und sonstige Finanzeinzahlungen	0,00	0	0	0	0	0	0					
	+ anteilige sonstige haushaltswirksame Einzahlungen aus laufender Verwaltungstätigkeit	0,00	0	0	0	0	0	0					
2	<b>= anteilige Einzahlungen aus laufender Verwaltungstätigkeit</b>	<b>0,00</b>	<b>0</b>	<b>0</b>	<b>0</b>	<b>0</b>	<b>0</b>	<b>0</b>					
3	anteilige Personalauszahlungen	0,00	0	0	0	0	0	0					
	+ anteilige Versorgungsauszahlungen	0,00	0	0	0	0	0	0					
	+ anteilige Auszahlungen für Sach- und Dienstleistungen	0,00	0	0	0	0	0	0					
	+ anteilige Zinsen und sonstige Finanzauszahlungen	7.206,45	0	0	0	0	0	0					
	+ anteilige Transferauszahlungen aus laufender Verwaltungstätigkeit	0,00	0	0	0	0	0	0					
	+ sonstige haushaltswirksame Auszahlungen aus laufender Verwaltungstätigkeit	0,00	0	0	0	0	0	0					
4	<b>= anteilige Auszahlungen aus laufender Verwaltungstätigkeit</b>	<b>7.206,45</b>	<b>0</b>	<b>0</b>	<b>0</b>	<b>0</b>	<b>0</b>	<b>0</b>					
5	<b>= anteiliger Zahlungsmittelsaldo aus laufender Verwaltungstätigkeit (Nummer 2 ./ Nummer 4)</b>	<b>-7.206,45</b>	<b>0</b>	<b>0</b>	<b>0</b>	<b>0</b>	<b>0</b>	<b>0</b>					
6	anteilige Einzahlungen aus Investitionszuwendungen	0,00	0	0	0	0	0	0					
	darunter: investive Schlüsselzuweisungen	0,00	0	0	0	0	0	0					
	+ anteilige Einzahlungen aus Investitionsbeiträgen und ähnlichen Entgelten für Investitionstätigkeit	0,00	0	0	0	0	0	0					
	+ anteilige Einzahlungen aus der Veräußerung von immateriellen Vermögensgegenständen	0,00	0	0	0	0	0	0					
	+ anteilige Einzahlungen aus der Veräußerung von Grundstücken, Gebäuden und sonstigen unbeweglichen Vermögensgegenständen	0,00	0	0	0	0	0	0					
	+ anteilige Einzahlungen aus der Veräußerung von übrigem Sachanlagevermögen	0,00	0	0	0	0	0	0					
	+ anteilige Einzahlungen aus der Veräußerung von Finanzanlagevermögen und von Wertpapieren des Umlaufvermögens	0,00	0	0	0	0	0	0					
	+ anteilige Einzahlungen für sonstige Investitionstätigkeit	0,00	0	0	0	0	0	0					
	<b>= anteilige Einzahlungen für Investitionstätigkeit</b>	<b>0,00</b>	<b>0</b>	<b>0</b>	<b>0</b>	<b>0</b>	<b>0</b>	<b>0</b>					
7	+ anteilige Auszahlungen für den Erwerb von immateriellen Vermögensgegenständen	0,00	0	0	0	0	0	0					
	+ anteilige Auszahlungen für den Erwerb von Grundstücken, Gebäuden und sonstigen unbeweglichen Vermögensgegenständen	0,00	0	0	0	0	0	0					

Produktklasse **7** Allgemeine Verwaltung  
Produktbereich **71** Besondere Schadensereignisse im Bereich "Zentrale Verwaltung"  
Produktgruppe **71.2** Sicherheit und Ordnung  
Produktuntergruppe **71.26** Allgemeiner Brandschutz

Ein- und Auszahlungsarten (anteilig bezogen auf den Teilfinanzhaushalt)		Ergebnis des Vorvorjahres	Ansatz des Vorjahres (lfd. HH-Jahr)	Ansatz des 1. Haushaltsjahres (Planjahr)	Ansatz des 2. Haushaltsjahres (Planjahr)	das 1. (2025)	das 2. (2026)	das 3. (2027)					
		2021	2022	2023	2024	auf das Haushaltsjahr folgende Jahr							
		EUR							1	2	3	4	5
	+ anteilige Auszahlungen für Baumaßnahmen	0,00	0	0	0	0	0	0					
	+ anteilige Auszahlungen für den Erwerb von übrigem Sachanlagevermögen	0,00	0	0	0	0	0	0					
	+ anteilige Auszahlungen für den Erwerb von Finanzanlagevermögen und von Wertpapieren des Umlaufvermögens	0,00	0	0	0	0	0	0					
	+ anteilige Auszahlungen für Investitionsförderungsmaßnahmen	0,00	0	0	0	0	0	0					
	+ anteilige Auszahlungen für sonstige Investitionstätigkeit	0,00	0	0	0	0	0	0					
	<b>= anteilige Auszahlungen für Investitionstätigkeit</b>	<b>0,00</b>	<b>0</b>	<b>0</b>	<b>0</b>	<b>0</b>	<b>0</b>	<b>0</b>					
	<b>= anteiliger Zahlungsmittelsaldo aus Investitionstätigkeit (Nummer 6 ./i. Nummer 7)</b>	<b>0,00</b>	<b>0</b>	<b>0</b>	<b>0</b>	<b>0</b>	<b>0</b>	<b>0</b>					
8	<b>= anteilig veranschlagter Finanzierungsmittelüberschuss/-bedarf (Nummer 5 + Nummer 6 ./i. Nummer 7)</b>	<b>-7.206,45</b>	<b>0</b>	<b>0</b>	<b>0</b>	<b>0</b>	<b>0</b>	<b>0</b>					
	+ anteilige Einzahlungen aus übertragenen Ermächtigungen (ohne Einzahlungen aus übertragenen Kreditermächtigungen)	0,00	0	0	0	0	0	0					
	- anteilige Auszahlungen aus übertragenen Ermächtigungen	0,00	0	0	0	0	0	0					
	Investitionsmaßnahmen von geringer finanzieller Bedeutung, bei denen keine Verpflichtungsermächtigungen veranschlagt sind												
	Summe der investiven Einzahlungen	0,00	0	0	0	0	0	0					
	Summe der investiven Auszahlungen	0,00	0	0	0	0	0	0					
	<b>Saldo (Summe der investiven Einzahlungen ./i. Summe der investiven Auszahlungen)</b>	<b>0,00</b>	<b>0</b>	<b>0</b>	<b>0</b>	<b>0</b>	<b>0</b>	<b>0</b>					

Produktklasse **7** Allgemeine Verwaltung  
Produktbereich **72** Grundschulen - Corona

Ein- und Auszahlungsarten (anteilig bezogen auf den Teilfinanzhaushalt)		Ergebnis des Vorvorjahres	Ansatz des Vorjahres (lfd. HH-Jahr) 2022	Ansatz des 1. Haushaltsjahres (Planjahr) 2023	Ansatz des 2. Haushaltsjahres (Planjahr) 2024	das 1. (2025)	das 2. (2026)	das 3. (2027)
		auf das Haushaltsjahr folgende Jahr						
		EUR						
		2021	2022	2023	2024	5	6	7
1	anteilige Steuern und ähnliche Abgaben	0,00	0	0	0	0	0	0
	+ anteilige Zuweisungen und Umlagen für laufende Verwaltungstätigkeit	0,00	0	0	0	0	0	0
	+ anteilige sonstige Transfereinzahlungen	0,00	0	0	0	0	0	0
	+ anteilige öffentlich-rechtliche Leistungsentgelte, ausgenommen Investitionsbeiträge	0,00	0	0	0	0	0	0
	+ anteilige privatrechtliche Leistungsentgelte	0,00	0	0	0	0	0	0
	+ anteilige Kostenerstattungen und Kostenumlagen	0,00	0	0	0	0	0	0
	+ anteilige Zinsen und sonstige Finanzeinzahlungen	0,00	0	0	0	0	0	0
	+ anteilige sonstige haushaltswirksame Einzahlungen aus laufender Verwaltungstätigkeit	0,00	0	0	0	0	0	0
2	<b>= anteilige Einzahlungen aus laufender Verwaltungstätigkeit</b>	<b>0,00</b>	<b>0</b>	<b>0</b>	<b>0</b>	<b>0</b>	<b>0</b>	<b>0</b>
3	anteilige Personalauszahlungen	0,00	0	0	0	0	0	0
	+ anteilige Versorgungsauszahlungen	0,00	0	0	0	0	0	0
	+ anteilige Auszahlungen für Sach- und Dienstleistungen	0,00	0	0	0	0	0	0
	+ anteilige Zinsen und sonstige Finanzauszahlungen	7.898,25	0	0	0	0	0	0
	+ anteilige Transferauszahlungen aus laufender Verwaltungstätigkeit	0,00	0	0	0	0	0	0
	+ sonstige haushaltswirksame Auszahlungen aus laufender Verwaltungstätigkeit	0,00	0	0	0	0	0	0
4	<b>= anteilige Auszahlungen aus laufender Verwaltungstätigkeit</b>	<b>7.898,25</b>	<b>0</b>	<b>0</b>	<b>0</b>	<b>0</b>	<b>0</b>	<b>0</b>
5	<b>= anteiliger Zahlungsmittelsaldo aus laufender Verwaltungstätigkeit (Nummer 2 ./ Nummer 4)</b>	<b>-7.898,25</b>	<b>0</b>	<b>0</b>	<b>0</b>	<b>0</b>	<b>0</b>	<b>0</b>
6	anteilige Einzahlungen aus Investitionszuwendungen	0,00	0	0	0	0	0	0
	darunter: investive Schlüsselzuweisungen	0,00	0	0	0	0	0	0
	+ anteilige Einzahlungen aus Investitionsbeiträgen und ähnlichen Entgelten für Investitionstätigkeit	0,00	0	0	0	0	0	0
	+ anteilige Einzahlungen aus der Veräußerung von immateriellen Vermögensgegenständen	0,00	0	0	0	0	0	0
	+ anteilige Einzahlungen aus der Veräußerung von Grundstücken, Gebäuden und sonstigen unbeweglichen Vermögensgegenständen	0,00	0	0	0	0	0	0
	+ anteilige Einzahlungen aus der Veräußerung von übrigem Sachanlagevermögen	0,00	0	0	0	0	0	0
	+ anteilige Einzahlungen aus der Veräußerung von Finanzanlagevermögen und von Wertpapieren des Umlaufvermögens	0,00	0	0	0	0	0	0
	+ anteilige Einzahlungen für sonstige Investitionstätigkeit	0,00	0	0	0	0	0	0
	<b>= anteilige Einzahlungen für Investitionstätigkeit</b>	<b>0,00</b>	<b>0</b>	<b>0</b>	<b>0</b>	<b>0</b>	<b>0</b>	<b>0</b>
7	+ anteilige Auszahlungen für den Erwerb von immateriellen Vermögensgegenständen	0,00	0	0	0	0	0	0
	+ anteilige Auszahlungen für den Erwerb von Grundstücken, Gebäuden und sonstigen unbeweglichen Vermögensgegenständen	0,00	0	0	0	0	0	0
	+ anteilige Auszahlungen für Baumaßnahmen	0,00	0	0	0	0	0	0
	+ anteilige Auszahlungen für den Erwerb von übrigem Sachanlagevermögen	0,00	0	0	0	0	0	0



Produktklasse **7** Allgemeine Verwaltung  
 Produktbereich **72** Grundschulen - Corona

Ein- und Auszahlungsarten (anteilig bezogen auf den Teilfinanzhaushalt)		Ergebnis des Vorvorjahres	Ansatz des Vorjahres (Ifd. HH-Jahr) 2022	Ansatz des 1. Haushaltsjahres (Planjahr) 2023	Ansatz des 2. Haushaltsjahres (Planjahr) 2024	das 1. (2025)	das 2. (2026)	das 3. (2027)
		auf das Haushaltsjahr folgende Jahr						
		EUR						
		1	2	3	4	5	6	7
	+ anteilige Auszahlungen für den Erwerb von Finanzanlagevermögen und von Wertpapieren des Umlaufvermögens	0,00	0	0	0	0	0	0
	+ anteilige Auszahlungen für Investitionsförderungsmaßnahmen	0,00	0	0	0	0	0	0
	+ anteilige Auszahlungen für sonstige Investitionstätigkeit	0,00	0	0	0	0	0	0
	<b>= anteilige Auszahlungen für Investitionstätigkeit</b>	<b>0,00</b>	<b>0</b>	<b>0</b>	<b>0</b>	<b>0</b>	<b>0</b>	<b>0</b>
	<b>= anteiliger Zahlungsmittelsaldo aus Investitionstätigkeit (Nummer 6 ./i. Nummer 7)</b>	<b>0,00</b>	<b>0</b>	<b>0</b>	<b>0</b>	<b>0</b>	<b>0</b>	<b>0</b>
8	<b>= anteilig veranschlagter Finanzierungsmittelüberschuss/-bedarf (Nummer 5 + Nummer 6 ./i. Nummer 7)</b>	<b>-7.898,25</b>	<b>0</b>	<b>0</b>	<b>0</b>	<b>0</b>	<b>0</b>	<b>0</b>
	+ anteilige Einzahlungen aus übertragenen Ermächtigungen (ohne Einzahlungen aus übertragenen Kreditermächtigungen)	0,00	0	0	0	0	0	0
	- anteilige Auszahlungen aus übertragenen Ermächtigungen	0,00	0	0	0	0	0	0
	Investitionsmaßnahmen von geringer finanzieller Bedeutung, bei denen keine Verpflichtungsermächtigungen veranschlagt sind							
	Summe der investiven Einzahlungen	0,00	0	0	0	0	0	0
	Summe der investiven Auszahlungen	0,00	0	0	0	0	0	0
	<b>Saldo (Summe der investiven Einzahlungen ./i. Summe der investiven Auszahlungen)</b>	<b>0,00</b>	<b>0</b>	<b>0</b>	<b>0</b>	<b>0</b>	<b>0</b>	<b>0</b>

Produktklasse **7** Allgemeine Verwaltung  
Produktbereich **72** Grundschulen - Corona  
Produktgruppe **72.1** Grundschulen - Corona  
Produktuntergruppe **72.11** Grundschulen - Corona

Ein- und Auszahlungsarten (anteilig bezogen auf den Teilfinanzhaushalt)		Ergebnis des Vorvorjahres	Ansatz des Vorjahres (lfd. HH-Jahr)	Ansatz des 1. Haushaltsjahres (Planjahr)	Ansatz des 2. Haushaltsjahres (Planjahr)	das 1. (2025)	das 2. (2026)	das 3. (2027)
		2021	2022	2023	2024	auf das Haushaltsjahr folgende Jahr		
		EUR						
		1	2	3	4	5	6	7
1	anteilige Steuern und ähnliche Abgaben	0,00	0	0	0	0	0	0
	+ anteilige Zuweisungen und Umlagen für laufende Verwaltungstätigkeit	0,00	0	0	0	0	0	0
	+ anteilige sonstige Transfereinzahlungen	0,00	0	0	0	0	0	0
	+ anteilige öffentlich-rechtliche Leistungsentgelte, ausgenommen Investitionsbeiträge	0,00	0	0	0	0	0	0
	+ anteilige privatrechtliche Leistungsentgelte	0,00	0	0	0	0	0	0
	+ anteilige Kostenerstattungen und Kostenumlagen	0,00	0	0	0	0	0	0
	+ anteilige Zinsen und sonstige Finanzeinzahlungen	0,00	0	0	0	0	0	0
	+ anteilige sonstige haushaltswirksame Einzahlungen aus laufender Verwaltungstätigkeit	0,00	0	0	0	0	0	0
2	<b>= anteilige Einzahlungen aus laufender Verwaltungstätigkeit</b>	<b>0,00</b>	<b>0</b>	<b>0</b>	<b>0</b>	<b>0</b>	<b>0</b>	<b>0</b>
3	anteilige Personalauszahlungen	0,00	0	0	0	0	0	0
	+ anteilige Versorgungsauszahlungen	0,00	0	0	0	0	0	0
	+ anteilige Auszahlungen für Sach- und Dienstleistungen	0,00	0	0	0	0	0	0
	+ anteilige Zinsen und sonstige Finanzauszahlungen	2.997,80	0	0	0	0	0	0
	+ anteilige Transferauszahlungen aus laufender Verwaltungstätigkeit	0,00	0	0	0	0	0	0
	+ sonstige haushaltswirksame Auszahlungen aus laufender Verwaltungstätigkeit	0,00	0	0	0	0	0	0
4	<b>= anteilige Auszahlungen aus laufender Verwaltungstätigkeit</b>	<b>2.997,80</b>	<b>0</b>	<b>0</b>	<b>0</b>	<b>0</b>	<b>0</b>	<b>0</b>
5	<b>= anteiliger Zahlungsmittelsaldo aus laufender Verwaltungstätigkeit (Nummer 2 ./ Nummer 4)</b>	<b>-2.997,80</b>	<b>0</b>	<b>0</b>	<b>0</b>	<b>0</b>	<b>0</b>	<b>0</b>
6	anteilige Einzahlungen aus Investitionszuwendungen	0,00	0	0	0	0	0	0
	darunter: investive Schlüsselzuweisungen	0,00	0	0	0	0	0	0
	+ anteilige Einzahlungen aus Investitionsbeiträgen und ähnlichen Entgelten für Investitionstätigkeit	0,00	0	0	0	0	0	0
	+ anteilige Einzahlungen aus der Veräußerung von immateriellen Vermögensgegenständen	0,00	0	0	0	0	0	0
	+ anteilige Einzahlungen aus der Veräußerung von Grundstücken, Gebäuden und sonstigen unbeweglichen Vermögensgegenständen	0,00	0	0	0	0	0	0
	+ anteilige Einzahlungen aus der Veräußerung von übrigem Sachanlagevermögen	0,00	0	0	0	0	0	0
	+ anteilige Einzahlungen aus der Veräußerung von Finanzanlagevermögen und von Wertpapieren des Umlaufvermögens	0,00	0	0	0	0	0	0
	+ anteilige Einzahlungen für sonstige Investitionstätigkeit	0,00	0	0	0	0	0	0
	<b>= anteilige Einzahlungen für Investitionstätigkeit</b>	<b>0,00</b>	<b>0</b>	<b>0</b>	<b>0</b>	<b>0</b>	<b>0</b>	<b>0</b>
7	+ anteilige Auszahlungen für den Erwerb von immateriellen Vermögensgegenständen	0,00	0	0	0	0	0	0
	+ anteilige Auszahlungen für den Erwerb von Grundstücken, Gebäuden und sonstigen unbeweglichen Vermögensgegenständen	0,00	0	0	0	0	0	0

Produktklasse **7** Allgemeine Verwaltung  
Produktbereich **72** Grundschulen - Corona  
Produktgruppe **72.1** Grundschulen - Corona  
Produktuntergruppe **72.11** Grundschulen - Corona

Ein- und Auszahlungsarten (anteilig bezogen auf den Teilfinanzhaushalt)		Ergebnis des Vorvorjahres	Ansatz des Vorjahres (lfd. HH-Jahr)	Ansatz des 1. Haushaltsjahres (Planjahr)	Ansatz des 2. Haushaltsjahres (Planjahr)	das 1. (2025)	das 2. (2026)	das 3. (2027)					
		2021	2022	2023	2024	auf das Haushaltsjahr folgende Jahr							
		EUR							1	2	3	4	5
	+ anteilige Auszahlungen für Baumaßnahmen	0,00	0	0	0	0	0	0					
	+ anteilige Auszahlungen für den Erwerb von übrigem Sachanlagevermögen	0,00	0	0	0	0	0	0					
	+ anteilige Auszahlungen für den Erwerb von Finanzanlagevermögen und von Wertpapieren des Umlaufvermögens	0,00	0	0	0	0	0	0					
	+ anteilige Auszahlungen für Investitionsförderungsmaßnahmen	0,00	0	0	0	0	0	0					
	+ anteilige Auszahlungen für sonstige Investitionstätigkeit	0,00	0	0	0	0	0	0					
	<b>= anteilige Auszahlungen für Investitionstätigkeit</b>	<b>0,00</b>	<b>0</b>	<b>0</b>	<b>0</b>	<b>0</b>	<b>0</b>	<b>0</b>					
	<b>= anteiliger Zahlungsmittelsaldo aus Investitionstätigkeit (Nummer 6 ./i. Nummer 7)</b>	<b>0,00</b>	<b>0</b>	<b>0</b>	<b>0</b>	<b>0</b>	<b>0</b>	<b>0</b>					
8	<b>= anteilig veranschlagter Finanzierungsmittelüberschuss/-bedarf (Nummer 5 + Nummer 6 ./i. Nummer 7)</b>	<b>-2.997,80</b>	<b>0</b>	<b>0</b>	<b>0</b>	<b>0</b>	<b>0</b>	<b>0</b>					
	+ anteilige Einzahlungen aus übertragenen Ermächtigungen (ohne Einzahlungen aus übertragenen Kreditermächtigungen)	0,00	0	0	0	0	0	0					
	- anteilige Auszahlungen aus übertragenen Ermächtigungen	0,00	0	0	0	0	0	0					
	Investitionsmaßnahmen von geringer finanzieller Bedeutung, bei denen keine Verpflichtungsermächtigungen veranschlagt sind												
	Summe der investiven Einzahlungen	0,00	0	0	0	0	0	0					
	Summe der investiven Auszahlungen	0,00	0	0	0	0	0	0					
	<b>Saldo (Summe der investiven Einzahlungen ./i. Summe der investiven Auszahlungen)</b>	<b>0,00</b>	<b>0</b>	<b>0</b>	<b>0</b>	<b>0</b>	<b>0</b>	<b>0</b>					

Produktklasse **7** Allgemeine Verwaltung  
Produktbereich **72** Grundschulen - Corona  
Produktgruppe **72.1** Grundschulen - Corona  
Produktuntergruppe **72.15** Oberschulen - Corona

Ein- und Auszahlungsarten (anteilig bezogen auf den Teilfinanzhaushalt)		Ergebnis des Vorvorjahres	Ansatz des Vorjahres (lfd. HH-Jahr)	Ansatz des 1. Haushaltsjahres (Planjahr)	Ansatz des 2. Haushaltsjahres (Planjahr)	das 1. (2025)	das 2. (2026)	das 3. (2027)
		2021	2022	2023	2024	auf das Haushaltsjahr folgende Jahr		
		EUR						
		1	2	3	4	5	6	7
1	anteilige Steuern und ähnliche Abgaben	0,00	0	0	0	0	0	0
	+ anteilige Zuweisungen und Umlagen für laufende Verwaltungstätigkeit	0,00	0	0	0	0	0	0
	+ anteilige sonstige Transfereinzahlungen	0,00	0	0	0	0	0	0
	+ anteilige öffentlich-rechtliche Leistungsentgelte, ausgenommen Investitionsbeiträge	0,00	0	0	0	0	0	0
	+ anteilige privatrechtliche Leistungsentgelte	0,00	0	0	0	0	0	0
	+ anteilige Kostenerstattungen und Kostenumlagen	0,00	0	0	0	0	0	0
	+ anteilige Zinsen und sonstige Finanzeinzahlungen	0,00	0	0	0	0	0	0
	+ anteilige sonstige haushaltswirksame Einzahlungen aus laufender Verwaltungstätigkeit	0,00	0	0	0	0	0	0
2	<b>= anteilige Einzahlungen aus laufender Verwaltungstätigkeit</b>	<b>0,00</b>	<b>0</b>	<b>0</b>	<b>0</b>	<b>0</b>	<b>0</b>	<b>0</b>
3	anteilige Personalauszahlungen	0,00	0	0	0	0	0	0
	+ anteilige Versorgungsauszahlungen	0,00	0	0	0	0	0	0
	+ anteilige Auszahlungen für Sach- und Dienstleistungen	0,00	0	0	0	0	0	0
	+ anteilige Zinsen und sonstige Finanzauszahlungen	4.900,45	0	0	0	0	0	0
	+ anteilige Transferauszahlungen aus laufender Verwaltungstätigkeit	0,00	0	0	0	0	0	0
	+ sonstige haushaltswirksame Auszahlungen aus laufender Verwaltungstätigkeit	0,00	0	0	0	0	0	0
4	<b>= anteilige Auszahlungen aus laufender Verwaltungstätigkeit</b>	<b>4.900,45</b>	<b>0</b>	<b>0</b>	<b>0</b>	<b>0</b>	<b>0</b>	<b>0</b>
5	<b>= anteiliger Zahlungsmittelsaldo aus laufender Verwaltungstätigkeit (Nummer 2 ./ Nummer 4)</b>	<b>-4.900,45</b>	<b>0</b>	<b>0</b>	<b>0</b>	<b>0</b>	<b>0</b>	<b>0</b>
6	anteilige Einzahlungen aus Investitionszuwendungen	0,00	0	0	0	0	0	0
	darunter: investive Schlüsselzuweisungen	0,00	0	0	0	0	0	0
	+ anteilige Einzahlungen aus Investitionsbeiträgen und ähnlichen Entgelten für Investitionstätigkeit	0,00	0	0	0	0	0	0
	+ anteilige Einzahlungen aus der Veräußerung von immateriellen Vermögensgegenständen	0,00	0	0	0	0	0	0
	+ anteilige Einzahlungen aus der Veräußerung von Grundstücken, Gebäuden und sonstigen unbeweglichen Vermögensgegenständen	0,00	0	0	0	0	0	0
	+ anteilige Einzahlungen aus der Veräußerung von übrigem Sachanlagevermögen	0,00	0	0	0	0	0	0
	+ anteilige Einzahlungen aus der Veräußerung von Finanzanlagevermögen und von Wertpapieren des Umlaufvermögens	0,00	0	0	0	0	0	0
	+ anteilige Einzahlungen für sonstige Investitionstätigkeit	0,00	0	0	0	0	0	0
	<b>= anteilige Einzahlungen für Investitionstätigkeit</b>	<b>0,00</b>	<b>0</b>	<b>0</b>	<b>0</b>	<b>0</b>	<b>0</b>	<b>0</b>
7	+ anteilige Auszahlungen für den Erwerb von immateriellen Vermögensgegenständen	0,00	0	0	0	0	0	0
	+ anteilige Auszahlungen für den Erwerb von Grundstücken, Gebäuden und sonstigen unbeweglichen Vermögensgegenständen	0,00	0	0	0	0	0	0

Produktklasse	7	Allgemeine Verwaltung
Produktbereich	72	Grundschulen - Corona
Produktgruppe	72.1	Grundschulen - Corona
Produktuntergruppe	72.15	Oberschulen - Corona

Ein- und Auszahlungsarten (anteilig bezogen auf den Teilfinanzhaushalt)		Ergebnis des Vorvorjahres	Ansatz des Vorjahres (lfd. HH-Jahr)	Ansatz des 1. Haushaltsjahres (Planjahr)	Ansatz des 2. Haushaltsjahres (Planjahr)	das 1. (2025)	das 2. (2026)	das 3. (2027)
		2021	2022	2023	2024	auf das Haushaltsjahr folgende Jahr		
		EUR						
		1	2	3	4	5	6	7
	+ anteilige Auszahlungen für Baumaßnahmen	0,00	0	0	0	0	0	0
	+ anteilige Auszahlungen für den Erwerb von übrigem Sachanlagevermögen	0,00	0	0	0	0	0	0
	+ anteilige Auszahlungen für den Erwerb von Finanzanlagevermögen und von Wertpapieren des Umlaufvermögens	0,00	0	0	0	0	0	0
	+ anteilige Auszahlungen für Investitionsförderungsmaßnahmen	0,00	0	0	0	0	0	0
	+ anteilige Auszahlungen für sonstige Investitionstätigkeit	0,00	0	0	0	0	0	0
	<b>= anteilige Auszahlungen für Investitionstätigkeit</b>	<b>0,00</b>	<b>0</b>	<b>0</b>	<b>0</b>	<b>0</b>	<b>0</b>	<b>0</b>
	<b>= anteiliger Zahlungsmittelsaldo aus Investitionstätigkeit (Nummer 6 ./i. Nummer 7)</b>	<b>0,00</b>	<b>0</b>	<b>0</b>	<b>0</b>	<b>0</b>	<b>0</b>	<b>0</b>
8	<b>= anteilig veranschlagter Finanzierungsmittelüberschuss/-bedarf (Nummer 5 + Nummer 6 ./i. Nummer 7)</b>	<b>-4.900,45</b>	<b>0</b>	<b>0</b>	<b>0</b>	<b>0</b>	<b>0</b>	<b>0</b>
	+ anteilige Einzahlungen aus übertragenen Ermächtigungen (ohne Einzahlungen aus übertragenen Kreditermächtigungen)	0,00	0	0	0	0	0	0
	- anteilige Auszahlungen aus übertragenen Ermächtigungen	0,00	0	0	0	0	0	0
	Investitionsmaßnahmen von geringer finanzieller Bedeutung, bei denen keine Verpflichtungsermächtigungen veranschlagt sind							
	Summe der investiven Einzahlungen	0,00	0	0	0	0	0	0
	Summe der investiven Auszahlungen	0,00	0	0	0	0	0	0
	<b>Saldo (Summe der investiven Einzahlungen ./i. Summe der investiven Auszahlungen)</b>	<b>0,00</b>	<b>0</b>	<b>0</b>	<b>0</b>	<b>0</b>	<b>0</b>	<b>0</b>

Produktklasse **7** Allgemeine Verwaltung  
Produktbereich **73** Besondere Schadensereignisse im Bereich "Soziales und Jugend"

Ein- und Auszahlungsarten (anteilig bezogen auf den Teilfinanzhaushalt)		Ergebnis des Vorvorjahres	Ansatz des Vorjahres (lfd. HH-Jahr) 2022	Ansatz des 1. Haushaltsjahres (Planjahr) 2023	Ansatz des 2. Haushaltsjahres (Planjahr) 2024	das 1. (2025)	das 2. (2026)	das 3. (2027)
		auf das Haushaltsjahr folgende Jahr						
		EUR						
		2021	2022	2023	2024	5	6	7
1	anteilige Steuern und ähnliche Abgaben	0,00	0	0	0	0	0	0
	+ anteilige Zuweisungen und Umlagen für laufende Verwaltungstätigkeit	90.474,89	110.000	0	0	0	0	0
	+ anteilige sonstige Transfereinzahlungen	0,00	0	0	0	0	0	0
	+ anteilige öffentlich-rechtliche Leistungsentgelte, ausgenommen Investitionsbeiträge	0,00	0	0	0	0	0	0
	+ anteilige privatrechtliche Leistungsentgelte	0,00	0	0	0	0	0	0
	+ anteilige Kostenerstattungen und Kostenumlagen	0,00	0	0	0	0	0	0
	+ anteilige Zinsen und sonstige Finanzeinzahlungen	0,00	0	0	0	0	0	0
	+ anteilige sonstige haushaltswirksame Einzahlungen aus laufender Verwaltungstätigkeit	0,00	0	0	0	0	0	0
	<b>= anteilige Einzahlungen aus laufender Verwaltungstätigkeit</b>	<b>90.474,89</b>	<b>110.000</b>	<b>0</b>	<b>0</b>	<b>0</b>	<b>0</b>	<b>0</b>
3	anteilige Personalauszahlungen	0,00	0	0	0	0	0	0
	+ anteilige Versorgungsauszahlungen	0,00	0	0	0	0	0	0
	+ anteilige Auszahlungen für Sach- und Dienstleistungen	0,00	0	0	0	0	0	0
	+ anteilige Zinsen und sonstige Finanzauszahlungen	60.666,52	0	0	0	0	0	0
	+ anteilige Transferauszahlungen aus laufender Verwaltungstätigkeit	0,00	0	0	0	0	0	0
	+ sonstige haushaltswirksame Auszahlungen aus laufender Verwaltungstätigkeit	0,00	0	0	0	0	0	0
	<b>= anteilige Auszahlungen aus laufender Verwaltungstätigkeit</b>	<b>60.666,52</b>	<b>0</b>	<b>0</b>	<b>0</b>	<b>0</b>	<b>0</b>	<b>0</b>
	<b>= anteiliger Zahlungsmittelsaldo aus laufender Verwaltungstätigkeit (Nummer 2 ./ Nummer 4)</b>	<b>29.808,37</b>	<b>110.000</b>	<b>0</b>	<b>0</b>	<b>0</b>	<b>0</b>	<b>0</b>
6	anteilige Einzahlungen aus Investitionszuwendungen	0,00	0	0	0	0	0	0
	darunter: investive Schlüsselzuweisungen	0,00	0	0	0	0	0	0
	+ anteilige Einzahlungen aus Investitionsbeiträgen und ähnlichen Entgelten für Investitionstätigkeit	0,00	0	0	0	0	0	0
	+ anteilige Einzahlungen aus der Veräußerung von immateriellen Vermögensgegenständen	0,00	0	0	0	0	0	0
	+ anteilige Einzahlungen aus der Veräußerung von Grundstücken, Gebäuden und sonstigen unbeweglichen Vermögensgegenständen	0,00	0	0	0	0	0	0
	+ anteilige Einzahlungen aus der Veräußerung von übrigem Sachanlagevermögen	0,00	0	0	0	0	0	0
	+ anteilige Einzahlungen aus der Veräußerung von Finanzanlagevermögen und von Wertpapieren des Umlaufvermögens	0,00	0	0	0	0	0	0
	+ anteilige Einzahlungen für sonstige Investitionstätigkeit	0,00	0	0	0	0	0	0
	<b>= anteilige Einzahlungen für Investitionstätigkeit</b>	<b>0,00</b>	<b>0</b>	<b>0</b>	<b>0</b>	<b>0</b>	<b>0</b>	<b>0</b>
7	+ anteilige Auszahlungen für den Erwerb von immateriellen Vermögensgegenständen	0,00	0	0	0	0	0	0
	+ anteilige Auszahlungen für den Erwerb von Grundstücken, Gebäuden und sonstigen unbeweglichen Vermögensgegenständen	0,00	0	0	0	0	0	0
	+ anteilige Auszahlungen für Baumaßnahmen	0,00	0	0	0	0	0	0
	+ anteilige Auszahlungen für den Erwerb von übrigem Sachanlagevermögen	0,00	0	0	0	0	0	0

Produktklasse **7** Allgemeine Verwaltung  
 Produktbereich **73** Besondere Schadensereignisse im Bereich "Soziales und Jugend"

Ein- und Auszahlungsarten (anteilig bezogen auf den Teilfinanzhaushalt)	Ergebnis des Vorvorjahres	Ansatz des Vorjahres (Ifd. HH-Jahr) 2022	Ansatz des 1. Haushaltsjahres (Planjahr) 2023	Ansatz des 2. Haushaltsjahres (Planjahr) 2024	das 1. (2025)	das 2. (2026)	das 3. (2027)
	2021				auf das Haushaltsjahr folgende Jahr		
	EUR						
	1	2	3	4	5	6	7
+ anteilige Auszahlungen für den Erwerb von Finanzanlagevermögen und von Wertpapieren des Umlaufvermögens	0,00	0	0	0	0	0	0
+ anteilige Auszahlungen für Investitionsförderungsmaßnahmen	0,00	0	0	0	0	0	0
+ anteilige Auszahlungen für sonstige Investitionstätigkeit	0,00	0	0	0	0	0	0
<b>= anteilige Auszahlungen für Investitionstätigkeit</b>	<b>0,00</b>	<b>0</b>	<b>0</b>	<b>0</b>	<b>0</b>	<b>0</b>	<b>0</b>
<b>= anteiliger Zahlungsmittelsaldo aus Investitionstätigkeit (Nummer 6 ./i. Nummer 7)</b>	<b>0,00</b>	<b>0</b>	<b>0</b>	<b>0</b>	<b>0</b>	<b>0</b>	<b>0</b>
<b>8 = anteilig veranschlagter Finanzierungsmittelüberschuss/-bedarf (Nummer 5 + Nummer 6 ./i. Nummer 7)</b>	<b>29.808,37</b>	<b>110.000</b>	<b>0</b>	<b>0</b>	<b>0</b>	<b>0</b>	<b>0</b>
+ anteilige Einzahlungen aus übertragenen Ermächtigungen (ohne Einzahlungen aus übertragenen Kreditermächtigungen)	0,00	0	0	0	0	0	0
- anteilige Auszahlungen aus übertragenen Ermächtigungen	0,00	0	0	0	0	0	0
Investitionsmaßnahmen von geringer finanzieller Bedeutung, bei denen keine Verpflichtungsermächtigungen veranschlagt sind							
Summe der investiven Einzahlungen	0,00	0	0	0	0	0	0
Summe der investiven Auszahlungen	0,00	0	0	0	0	0	0
<b>Saldo (Summe der investiven Einzahlungen ./i. Summe der investiven Auszahlungen)</b>	<b>0,00</b>	<b>0</b>	<b>0</b>	<b>0</b>	<b>0</b>	<b>0</b>	<b>0</b>

Produktklasse **7** Allgemeine Verwaltung  
Produktbereich **73** Besondere Schadensereignisse im Bereich "Soziales und Jugend"  
Produktgruppe **73.6** Kinder-, Jugend- und Familienhilfe  
Produktuntergruppe **73.65** Kita "Tintenklecks"

Ein- und Auszahlungsarten (anteilig bezogen auf den Teilfinanzhaushalt)		Ergebnis des Vorvorjahres	Ansatz des Vorjahres (lfd. HH-Jahr)	Ansatz des 1. Haushaltsjahres (Planjahr)	Ansatz des 2. Haushaltsjahres (Planjahr)	das 1. (2025)	das 2. (2026)	das 3. (2027)
		2021	2022	2023	2024	auf das Haushaltsjahr folgende Jahr		
		EUR						
		1	2	3	4	5	6	7
1	anteilige Steuern und ähnliche Abgaben	0,00	0	0	0	0	0	0
	+ anteilige Zuweisungen und Umlagen für laufende Verwaltungstätigkeit	90.474,89	110.000	0	0	0	0	0
	+ anteilige sonstige Transfereinzahlungen	0,00	0	0	0	0	0	0
	+ anteilige öffentlich-rechtliche Leistungsentgelte, ausgenommen Investitionsbeiträge	0,00	0	0	0	0	0	0
	+ anteilige privatrechtliche Leistungsentgelte	0,00	0	0	0	0	0	0
	+ anteilige Kostenerstattungen und Kostenumlagen	0,00	0	0	0	0	0	0
	+ anteilige Zinsen und sonstige Finanzeinzahlungen	0,00	0	0	0	0	0	0
	+ anteilige sonstige haushaltswirksame Einzahlungen aus laufender Verwaltungstätigkeit	0,00	0	0	0	0	0	0
2	<b>= anteilige Einzahlungen aus laufender Verwaltungstätigkeit</b>	<b>90.474,89</b>	<b>110.000</b>	<b>0</b>	<b>0</b>	<b>0</b>	<b>0</b>	<b>0</b>
3	anteilige Personalauszahlungen	0,00	0	0	0	0	0	0
	+ anteilige Versorgungsauszahlungen	0,00	0	0	0	0	0	0
	+ anteilige Auszahlungen für Sach- und Dienstleistungen	0,00	0	0	0	0	0	0
	+ anteilige Zinsen und sonstige Finanzauszahlungen	60.666,52	0	0	0	0	0	0
	+ anteilige Transferauszahlungen aus laufender Verwaltungstätigkeit	0,00	0	0	0	0	0	0
	+ sonstige haushaltswirksame Auszahlungen aus laufender Verwaltungstätigkeit	0,00	0	0	0	0	0	0
4	<b>= anteilige Auszahlungen aus laufender Verwaltungstätigkeit</b>	<b>60.666,52</b>	<b>0</b>	<b>0</b>	<b>0</b>	<b>0</b>	<b>0</b>	<b>0</b>
5	<b>= anteiliger Zahlungsmittelsaldo aus laufender Verwaltungstätigkeit (Nummer 2 ./ Nummer 4)</b>	<b>29.808,37</b>	<b>110.000</b>	<b>0</b>	<b>0</b>	<b>0</b>	<b>0</b>	<b>0</b>
6	anteilige Einzahlungen aus Investitionszuwendungen	0,00	0	0	0	0	0	0
	darunter: investive Schlüsselzuweisungen	0,00	0	0	0	0	0	0
	+ anteilige Einzahlungen aus Investitionsbeiträgen und ähnlichen Entgelten für Investitionstätigkeit	0,00	0	0	0	0	0	0
	+ anteilige Einzahlungen aus der Veräußerung von immateriellen Vermögensgegenständen	0,00	0	0	0	0	0	0
	+ anteilige Einzahlungen aus der Veräußerung von Grundstücken, Gebäuden und sonstigen unbeweglichen Vermögensgegenständen	0,00	0	0	0	0	0	0
	+ anteilige Einzahlungen aus der Veräußerung von übrigem Sachanlagevermögen	0,00	0	0	0	0	0	0
	+ anteilige Einzahlungen aus der Veräußerung von Finanzanlagevermögen und von Wertpapieren des Umlaufvermögens	0,00	0	0	0	0	0	0
	+ anteilige Einzahlungen für sonstige Investitionstätigkeit	0,00	0	0	0	0	0	0
	<b>= anteilige Einzahlungen für Investitionstätigkeit</b>	<b>0,00</b>	<b>0</b>	<b>0</b>	<b>0</b>	<b>0</b>	<b>0</b>	<b>0</b>
7	+ anteilige Auszahlungen für den Erwerb von immateriellen Vermögensgegenständen	0,00	0	0	0	0	0	0
	+ anteilige Auszahlungen für den Erwerb von Grundstücken, Gebäuden und sonstigen unbeweglichen Vermögensgegenständen	0,00	0	0	0	0	0	0



Produktklasse **7** Allgemeine Verwaltung  
Produktbereich **73** Besondere Schadensereignisse im Bereich "Soziales und Jugend"  
Produktgruppe **73.6** Kinder-, Jugend- und Familienhilfe  
Produktuntergruppe **73.65** Kita "Tintenklecks"

Ein- und Auszahlungsarten (anteilig bezogen auf den Teilfinanzhaushalt)		Ergebnis des Vorvorjahres	Ansatz des Vorjahres (lfd. HH-Jahr)	Ansatz des 1. Haushaltsjahres (Planjahr)	Ansatz des 2. Haushaltsjahres (Planjahr)	das 1. (2025)	das 2. (2026)	das 3. (2027)
		2021	2022	2023	2024	auf das Haushaltsjahr folgende Jahr		
		EUR						
		1	2	3	4	5	6	7
	+ anteilige Auszahlungen für Baumaßnahmen	0,00	0	0	0	0	0	0
	+ anteilige Auszahlungen für den Erwerb von übrigem Sachanlagevermögen	0,00	0	0	0	0	0	0
	+ anteilige Auszahlungen für den Erwerb von Finanzanlagevermögen und von Wertpapieren des Umlaufvermögens	0,00	0	0	0	0	0	0
	+ anteilige Auszahlungen für Investitionsförderungsmaßnahmen	0,00	0	0	0	0	0	0
	+ anteilige Auszahlungen für sonstige Investitionstätigkeit	0,00	0	0	0	0	0	0
	<b>= anteilige Auszahlungen für Investitionstätigkeit</b>	<b>0,00</b>	<b>0</b>	<b>0</b>	<b>0</b>	<b>0</b>	<b>0</b>	<b>0</b>
	<b>= anteiliger Zahlungsmittelsaldo aus Investitionstätigkeit (Nummer 6 ./i. Nummer 7)</b>	<b>0,00</b>	<b>0</b>	<b>0</b>	<b>0</b>	<b>0</b>	<b>0</b>	<b>0</b>
8	<b>= anteilig veranschlagter Finanzierungsmittelüberschuss/-bedarf (Nummer 5 + Nummer 6 ./i. Nummer 7)</b>	<b>29.808,37</b>	<b>110.000</b>	<b>0</b>	<b>0</b>	<b>0</b>	<b>0</b>	<b>0</b>
	+ anteilige Einzahlungen aus übertragenen Ermächtigungen (ohne Einzahlungen aus übertragenen Kreditermächtigungen)	0,00	0	0	0	0	0	0
	- anteilige Auszahlungen aus übertragenen Ermächtigungen	0,00	0	0	0	0	0	0
	Investitionsmaßnahmen von geringer finanzieller Bedeutung, bei denen keine Verpflichtungsermächtigungen veranschlagt sind							
	Summe der investiven Einzahlungen	0,00	0	0	0	0	0	0
	Summe der investiven Auszahlungen	0,00	0	0	0	0	0	0
	<b>Saldo (Summe der investiven Einzahlungen ./i. Summe der investiven Auszahlungen)</b>	<b>0,00</b>	<b>0</b>	<b>0</b>	<b>0</b>	<b>0</b>	<b>0</b>	<b>0</b>

Produktklasse **7** Allgemeine Verwaltung  
Produktbereich **75** Besondere Schadensereignisse im Bereich "Gestaltung der Umwelt"

Ein- und Auszahlungsarten (anteilig bezogen auf den Teilfinanzhaushalt)		Ergebnis des Vorvorjahres	Ansatz des Vorjahres (lfd. HH-Jahr)	Ansatz des 1. Haushaltsjahres (Planjahr)	Ansatz des 2. Haushaltsjahres (Planjahr)	das 1. (2025)	das 2. (2026)	das 3. (2027)					
		2021	2022	2023	2024	auf das Haushaltsjahr folgende Jahr							
		EUR							1	2	3	4	5
1	anteilige Steuern und ähnliche Abgaben	0,00	0	0	0	0	0	0					
	+ anteilige Zuweisungen und Umlagen für laufende Verwaltungstätigkeit	0,00	0	0	0	0	0	0					
	+ anteilige sonstige Transfereinzahlungen	0,00	0	0	0	0	0	0					
	+ anteilige öffentlich-rechtliche Leistungsentgelte, ausgenommen Investitionsbeiträge	0,00	0	0	0	0	0	0					
	+ anteilige privatrechtliche Leistungsentgelte	0,00	0	0	0	0	0	0					
	+ anteilige Kostenerstattungen und Kostenumlagen	0,00	0	0	0	0	0	0					
	+ anteilige Zinsen und sonstige Finanzeinzahlungen	0,00	0	0	0	0	0	0					
	+ anteilige sonstige haushaltswirksame Einzahlungen aus laufender Verwaltungstätigkeit	0,00	0	0	0	0	0	0					
2	<b>= anteilige Einzahlungen aus laufender Verwaltungstätigkeit</b>	<b>0,00</b>	<b>0</b>	<b>0</b>	<b>0</b>	<b>0</b>	<b>0</b>	<b>0</b>					
3	anteilige Personalauszahlungen	0,00	0	0	0	0	0	0					
	+ anteilige Versorgungsauszahlungen	0,00	0	0	0	0	0	0					
	+ anteilige Auszahlungen für Sach- und Dienstleistungen	0,00	0	0	0	0	0	0					
	+ anteilige Zinsen und sonstige Finanzauszahlungen	0,00	0	0	0	0	0	0					
	+ anteilige Transferauszahlungen aus laufender Verwaltungstätigkeit	0,00	0	0	0	0	0	0					
	+ sonstige haushaltswirksame Auszahlungen aus laufender Verwaltungstätigkeit	0,00	0	0	0	0	0	0					
4	<b>= anteilige Auszahlungen aus laufender Verwaltungstätigkeit</b>	<b>0,00</b>	<b>0</b>	<b>0</b>	<b>0</b>	<b>0</b>	<b>0</b>	<b>0</b>					
5	<b>= anteiliger Zahlungsmittelsaldo aus laufender Verwaltungstätigkeit (Nummer 2 ./ Nummer 4)</b>	<b>0,00</b>	<b>0</b>	<b>0</b>	<b>0</b>	<b>0</b>	<b>0</b>	<b>0</b>					
6	anteilige Einzahlungen aus Investitionszuwendungen	0,00	0	0	0	0	0	0					
	darunter: investive Schlüsselzuweisungen	0,00	0	0	0	0	0	0					
	+ anteilige Einzahlungen aus Investitionsbeiträgen und ähnlichen Entgelten für Investitionstätigkeit	0,00	0	0	0	0	0	0					
	+ anteilige Einzahlungen aus der Veräußerung von immateriellen Vermögensgegenständen	0,00	0	0	0	0	0	0					
	+ anteilige Einzahlungen aus der Veräußerung von Grundstücken, Gebäuden und sonstigen unbeweglichen Vermögensgegenständen	0,00	0	0	0	0	0	0					
	+ anteilige Einzahlungen aus der Veräußerung von übrigem Sachanlagevermögen	0,00	0	0	0	0	0	0					
	+ anteilige Einzahlungen aus der Veräußerung von Finanzanlagevermögen und von Wertpapieren des Umlaufvermögens	0,00	0	0	0	0	0	0					
	+ anteilige Einzahlungen für sonstige Investitionstätigkeit	0,00	0	0	0	0	0	0					
	<b>= anteilige Einzahlungen für Investitionstätigkeit</b>	<b>0,00</b>	<b>0</b>	<b>0</b>	<b>0</b>	<b>0</b>	<b>0</b>	<b>0</b>					
7	+ anteilige Auszahlungen für den Erwerb von immateriellen Vermögensgegenständen	0,00	0	0	0	0	0	0					
	+ anteilige Auszahlungen für den Erwerb von Grundstücken, Gebäuden und sonstigen unbeweglichen Vermögensgegenständen	0,00	0	0	0	0	0	0					
	+ anteilige Auszahlungen für Baumaßnahmen	0,00	0	0	0	0	0	0					
	+ anteilige Auszahlungen für den Erwerb von übrigem Sachanlagevermögen	0,00	0	0	0	0	0	0					

Produktklasse **7** Allgemeine Verwaltung  
 Produktbereich **75** Besondere Schadensereignisse im Bereich "Gestaltung der Umwelt"

Ein- und Auszahlungsarten (anteilig bezogen auf den Teilfinanzhaushalt)	Ergebnis des Vorvorjahres	Ansatz des Vorjahres (Ifd. HH-Jahr) 2022	Ansatz des 1. Haushaltsjahres (Planjahr) 2023	Ansatz des 2. Haushaltsjahres (Planjahr) 2024	das 1. (2025)	das 2. (2026)	das 3. (2027)
	2021				auf das Haushaltsjahr folgende Jahr		
	EUR						
	1	2	3	4	5	6	7
+ anteilige Auszahlungen für den Erwerb von Finanzanlagevermögen und von Wertpapieren des Umlaufvermögens	0,00	0	0	0	0	0	0
+ anteilige Auszahlungen für Investitionsförderungsmaßnahmen	0,00	0	0	0	0	0	0
+ anteilige Auszahlungen für sonstige Investitionstätigkeit	0,00	0	0	0	0	0	0
<b>= anteilige Auszahlungen für Investitionstätigkeit</b>	<b>0,00</b>	<b>0</b>	<b>0</b>	<b>0</b>	<b>0</b>	<b>0</b>	<b>0</b>
<b>= anteiliger Zahlungsmittelsaldo aus Investitionstätigkeit (Nummer 6 ./i. Nummer 7)</b>	<b>0,00</b>	<b>0</b>	<b>0</b>	<b>0</b>	<b>0</b>	<b>0</b>	<b>0</b>
<b>8 = anteilig veranschlagter Finanzierungsmittelüberschuss/-bedarf (Nummer 5 + Nummer 6 ./i. Nummer 7)</b>	<b>0,00</b>	<b>0</b>	<b>0</b>	<b>0</b>	<b>0</b>	<b>0</b>	<b>0</b>
+ anteilige Einzahlungen aus übertragenen Ermächtigungen (ohne Einzahlungen aus übertragenen Kreditermächtigungen)	0,00	0	0	0	0	0	0
- anteilige Auszahlungen aus übertragenen Ermächtigungen	0,00	0	0	0	0	0	0
Investitionsmaßnahmen von geringer finanzieller Bedeutung, bei denen keine Verpflichtungsermächtigungen veranschlagt sind							
Summe der investiven Einzahlungen	0,00	0	0	0	0	0	0
Summe der investiven Auszahlungen	0,00	0	0	0	0	0	0
<b>Saldo (Summe der investiven Einzahlungen ./i. Summe der investiven Auszahlungen)</b>	<b>0,00</b>	<b>0</b>	<b>0</b>	<b>0</b>	<b>0</b>	<b>0</b>	<b>0</b>

Produktklasse **7** Allgemeine Verwaltung  
Produktbereich **75** Besondere Schadensereignisse im Bereich "Gestaltung der Umwelt"  
Produktgruppe **75.3** Ver- und Entsorgung  
Produktuntergruppe **75.37** Abfallwirtschaft

Ein- und Auszahlungsarten (anteilig bezogen auf den Teilfinanzhaushalt)		Ergebnis des Vorvorjahres	Ansatz des Vorjahres (lfd. HH-Jahr)	Ansatz des 1. Haushaltsjahres (Planjahr)	Ansatz des 2. Haushaltsjahres (Planjahr)	das 1. (2025)	das 2. (2026)	das 3. (2027)					
		2021	2022	2023	2024	auf das Haushaltsjahr folgende Jahr							
		EUR							1	2	3	4	5
1	anteilige Steuern und ähnliche Abgaben	0,00	0	0	0	0	0	0					
	+ anteilige Zuweisungen und Umlagen für laufende Verwaltungstätigkeit	0,00	0	0	0	0	0	0					
	+ anteilige sonstige Transfereinzahlungen	0,00	0	0	0	0	0	0					
	+ anteilige öffentlich-rechtliche Leistungsentgelte, ausgenommen Investitionsbeiträge	0,00	0	0	0	0	0	0					
	+ anteilige privatrechtliche Leistungsentgelte	0,00	0	0	0	0	0	0					
	+ anteilige Kostenerstattungen und Kostenumlagen	0,00	0	0	0	0	0	0					
	+ anteilige Zinsen und sonstige Finanzeinzahlungen	0,00	0	0	0	0	0	0					
	+ anteilige sonstige haushaltswirksame Einzahlungen aus laufender Verwaltungstätigkeit	0,00	0	0	0	0	0	0					
2	<b>= anteilige Einzahlungen aus laufender Verwaltungstätigkeit</b>	<b>0,00</b>	<b>0</b>	<b>0</b>	<b>0</b>	<b>0</b>	<b>0</b>	<b>0</b>					
3	anteilige Personalauszahlungen	0,00	0	0	0	0	0	0					
	+ anteilige Versorgungsauszahlungen	0,00	0	0	0	0	0	0					
	+ anteilige Auszahlungen für Sach- und Dienstleistungen	0,00	0	0	0	0	0	0					
	+ anteilige Zinsen und sonstige Finanzauszahlungen	0,00	0	0	0	0	0	0					
	+ anteilige Transferauszahlungen aus laufender Verwaltungstätigkeit	0,00	0	0	0	0	0	0					
	+ sonstige haushaltswirksame Auszahlungen aus laufender Verwaltungstätigkeit	0,00	0	0	0	0	0	0					
4	<b>= anteilige Auszahlungen aus laufender Verwaltungstätigkeit</b>	<b>0,00</b>	<b>0</b>	<b>0</b>	<b>0</b>	<b>0</b>	<b>0</b>	<b>0</b>					
5	<b>= anteiliger Zahlungsmittelsaldo aus laufender Verwaltungstätigkeit (Nummer 2 ./ Nummer 4)</b>	<b>0,00</b>	<b>0</b>	<b>0</b>	<b>0</b>	<b>0</b>	<b>0</b>	<b>0</b>					
6	anteilige Einzahlungen aus Investitionszuwendungen	0,00	0	0	0	0	0	0					
	darunter: investive Schlüsselzuweisungen	0,00	0	0	0	0	0	0					
	+ anteilige Einzahlungen aus Investitionsbeiträgen und ähnlichen Entgelten für Investitionstätigkeit	0,00	0	0	0	0	0	0					
	+ anteilige Einzahlungen aus der Veräußerung von immateriellen Vermögensgegenständen	0,00	0	0	0	0	0	0					
	+ anteilige Einzahlungen aus der Veräußerung von Grundstücken, Gebäuden und sonstigen unbeweglichen Vermögensgegenständen	0,00	0	0	0	0	0	0					
	+ anteilige Einzahlungen aus der Veräußerung von übrigem Sachanlagevermögen	0,00	0	0	0	0	0	0					
	+ anteilige Einzahlungen aus der Veräußerung von Finanzanlagevermögen und von Wertpapieren des Umlaufvermögens	0,00	0	0	0	0	0	0					
	+ anteilige Einzahlungen für sonstige Investitionstätigkeit	0,00	0	0	0	0	0	0					
	<b>= anteilige Einzahlungen für Investitionstätigkeit</b>	<b>0,00</b>	<b>0</b>	<b>0</b>	<b>0</b>	<b>0</b>	<b>0</b>	<b>0</b>					
7	+ anteilige Auszahlungen für den Erwerb von immateriellen Vermögensgegenständen	0,00	0	0	0	0	0	0					
	+ anteilige Auszahlungen für den Erwerb von Grundstücken, Gebäuden und sonstigen unbeweglichen Vermögensgegenständen	0,00	0	0	0	0	0	0					

Produktklasse	<b>7</b>	Allgemeine Verwaltung
Produktbereich	<b>75</b>	Besondere Schadensereignisse im Bereich "Gestaltung der Umwelt"
Produktgruppe	<b>75.3</b>	Ver- und Entsorgung
Produktuntergruppe	<b>75.37</b>	Abfallwirtschaft

Ein- und Auszahlungsarten (anteilig bezogen auf den Teilfinanzhaushalt)		Ergebnis des Vorvorjahres	Ansatz des Vorjahres (lfd. HH-Jahr)	Ansatz des 1. Haushaltsjahres (Planjahr)	Ansatz des 2. Haushaltsjahres (Planjahr)	das 1. (2025)	das 2. (2026)	das 3. (2027)					
		2021	2022	2023	2024	auf das Haushaltsjahr folgende Jahr							
		EUR							1	2	3	4	5
	+ anteilige Auszahlungen für Baumaßnahmen	0,00	0	0	0	0	0	0					
	+ anteilige Auszahlungen für den Erwerb von übrigem Sachanlagevermögen	0,00	0	0	0	0	0	0					
	+ anteilige Auszahlungen für den Erwerb von Finanzanlagevermögen und von Wertpapieren des Umlaufvermögens	0,00	0	0	0	0	0	0					
	+ anteilige Auszahlungen für Investitionsförderungsmaßnahmen	0,00	0	0	0	0	0	0					
	+ anteilige Auszahlungen für sonstige Investitionstätigkeit	0,00	0	0	0	0	0	0					
	<b>= anteilige Auszahlungen für Investitionstätigkeit</b>	<b>0,00</b>	<b>0</b>	<b>0</b>	<b>0</b>	<b>0</b>	<b>0</b>	<b>0</b>					
	<b>= anteiliger Zahlungsmittelsaldo aus Investitionstätigkeit (Nummer 6 ./i. Nummer 7)</b>	<b>0,00</b>	<b>0</b>	<b>0</b>	<b>0</b>	<b>0</b>	<b>0</b>	<b>0</b>					
8	<b>= anteilig veranschlagter Finanzierungsmittelüberschuss/-bedarf (Nummer 5 + Nummer 6 ./i. Nummer 7)</b>	<b>0,00</b>	<b>0</b>	<b>0</b>	<b>0</b>	<b>0</b>	<b>0</b>	<b>0</b>					
	+ anteilige Einzahlungen aus übertragenen Ermächtigungen (ohne Einzahlungen aus übertragenen Kreditermächtigungen)	0,00	0	0	0	0	0	0					
	- anteilige Auszahlungen aus übertragenen Ermächtigungen	0,00	0	0	0	0	0	0					
	Investitionsmaßnahmen von geringer finanzieller Bedeutung, bei denen keine Verpflichtungsermächtigungen veranschlagt sind												
	Summe der investiven Einzahlungen	0,00	0	0	0	0	0	0					
	Summe der investiven Auszahlungen	0,00	0	0	0	0	0	0					
	<b>Saldo (Summe der investiven Einzahlungen ./i. Summe der investiven Auszahlungen)</b>	<b>0,00</b>	<b>0</b>	<b>0</b>	<b>0</b>	<b>0</b>	<b>0</b>	<b>0</b>					

Produktklasse **7** Allgemeine Verwaltung  
Produktbereich **75** Besondere Schadensereignisse im Bereich "Gestaltung der Umwelt"  
Produktgruppe **75.4** Verkehrsflächen und -anlagen, Öffentlicher Personennahverkehr  
Produktuntergruppe **75.41** Gemeindestraßen

Ein- und Auszahlungsarten (anteilig bezogen auf den Teilfinanzhaushalt)		Ergebnis des Vorvorjahres	Ansatz des Vorjahres (lfd. HH-Jahr)	Ansatz des 1. Haushaltsjahres (Planjahr)	Ansatz des 2. Haushaltsjahres (Planjahr)	das 1. (2025)	das 2. (2026)	das 3. (2027)					
		2021	2022	2023	2024	auf das Haushaltsjahr folgende Jahr							
		EUR							1	2	3	4	5
1	anteilige Steuern und ähnliche Abgaben	0,00	0	0	0	0	0	0					
	+ anteilige Zuweisungen und Umlagen für laufende Verwaltungstätigkeit	0,00	0	0	0	0	0	0					
	+ anteilige sonstige Transfereinzahlungen	0,00	0	0	0	0	0	0					
	+ anteilige öffentlich-rechtliche Leistungsentgelte, ausgenommen Investitionsbeiträge	0,00	0	0	0	0	0	0					
	+ anteilige privatrechtliche Leistungsentgelte	0,00	0	0	0	0	0	0					
	+ anteilige Kostenerstattungen und Kostenumlagen	0,00	0	0	0	0	0	0					
	+ anteilige Zinsen und sonstige Finanzeinzahlungen	0,00	0	0	0	0	0	0					
	+ anteilige sonstige haushaltswirksame Einzahlungen aus laufender Verwaltungstätigkeit	0,00	0	0	0	0	0	0					
2	<b>= anteilige Einzahlungen aus laufender Verwaltungstätigkeit</b>	<b>0,00</b>	<b>0</b>	<b>0</b>	<b>0</b>	<b>0</b>	<b>0</b>	<b>0</b>					
3	anteilige Personalauszahlungen	0,00	0	0	0	0	0	0					
	+ anteilige Versorgungsauszahlungen	0,00	0	0	0	0	0	0					
	+ anteilige Auszahlungen für Sach- und Dienstleistungen	0,00	0	0	0	0	0	0					
	+ anteilige Zinsen und sonstige Finanzauszahlungen	0,00	0	0	0	0	0	0					
	+ anteilige Transferauszahlungen aus laufender Verwaltungstätigkeit	0,00	0	0	0	0	0	0					
	+ sonstige haushaltswirksame Auszahlungen aus laufender Verwaltungstätigkeit	0,00	0	0	0	0	0	0					
4	<b>= anteilige Auszahlungen aus laufender Verwaltungstätigkeit</b>	<b>0,00</b>	<b>0</b>	<b>0</b>	<b>0</b>	<b>0</b>	<b>0</b>	<b>0</b>					
5	<b>= anteiliger Zahlungsmittelsaldo aus laufender Verwaltungstätigkeit (Nummer 2 ./ Nummer 4)</b>	<b>0,00</b>	<b>0</b>	<b>0</b>	<b>0</b>	<b>0</b>	<b>0</b>	<b>0</b>					
6	anteilige Einzahlungen aus Investitionszuwendungen	0,00	0	0	0	0	0	0					
	darunter: investive Schlüsselzuweisungen	0,00	0	0	0	0	0	0					
	+ anteilige Einzahlungen aus Investitionsbeiträgen und ähnlichen Entgelten für Investitionstätigkeit	0,00	0	0	0	0	0	0					
	+ anteilige Einzahlungen aus der Veräußerung von immateriellen Vermögensgegenständen	0,00	0	0	0	0	0	0					
	+ anteilige Einzahlungen aus der Veräußerung von Grundstücken, Gebäuden und sonstigen unbeweglichen Vermögensgegenständen	0,00	0	0	0	0	0	0					
	+ anteilige Einzahlungen aus der Veräußerung von übrigem Sachanlagevermögen	0,00	0	0	0	0	0	0					
	+ anteilige Einzahlungen aus der Veräußerung von Finanzanlagevermögen und von Wertpapieren des Umlaufvermögens	0,00	0	0	0	0	0	0					
	+ anteilige Einzahlungen für sonstige Investitionstätigkeit	0,00	0	0	0	0	0	0					
	<b>= anteilige Einzahlungen für Investitionstätigkeit</b>	<b>0,00</b>	<b>0</b>	<b>0</b>	<b>0</b>	<b>0</b>	<b>0</b>	<b>0</b>					
7	+ anteilige Auszahlungen für den Erwerb von immateriellen Vermögensgegenständen	0,00	0	0	0	0	0	0					
	+ anteilige Auszahlungen für den Erwerb von Grundstücken, Gebäuden und sonstigen unbeweglichen Vermögensgegenständen	0,00	0	0	0	0	0	0					

Produktklasse **7** Allgemeine Verwaltung  
Produktbereich **75** Besondere Schadensereignisse im Bereich "Gestaltung der Umwelt"  
Produktgruppe **75.4** Verkehrsflächen und -anlagen, Öffentlicher Personennahverkehr  
Produktuntergruppe **75.41** Gemeindestraßen

Ein- und Auszahlungsarten (anteilig bezogen auf den Teilfinanzhaushalt)		Ergebnis des Vorvorjahres	Ansatz des Vorjahres (lfd. HH-Jahr)	Ansatz des 1. Haushaltsjahres (Planjahr)	Ansatz des 2. Haushaltsjahres (Planjahr)	das 1. (2025)	das 2. (2026)	das 3. (2027)					
		2021	2022	2023	2024	auf das Haushaltsjahr folgende Jahr							
		EUR							1	2	3	4	5
	+ anteilige Auszahlungen für Baumaßnahmen	0,00	0	0	0	0	0	0					
	+ anteilige Auszahlungen für den Erwerb von übrigem Sachanlagevermögen	0,00	0	0	0	0	0	0					
	+ anteilige Auszahlungen für den Erwerb von Finanzanlagevermögen und von Wertpapieren des Umlaufvermögens	0,00	0	0	0	0	0	0					
	+ anteilige Auszahlungen für Investitionsförderungsmaßnahmen	0,00	0	0	0	0	0	0					
	+ anteilige Auszahlungen für sonstige Investitionstätigkeit	0,00	0	0	0	0	0	0					
	<b>= anteilige Auszahlungen für Investitionstätigkeit</b>	<b>0,00</b>	<b>0</b>	<b>0</b>	<b>0</b>	<b>0</b>	<b>0</b>	<b>0</b>					
	<b>= anteiliger Zahlungsmittelsaldo aus Investitionstätigkeit (Nummer 6 ./i. Nummer 7)</b>	<b>0,00</b>	<b>0</b>	<b>0</b>	<b>0</b>	<b>0</b>	<b>0</b>	<b>0</b>					
8	<b>= anteilig veranschlagter Finanzierungsmittelüberschuss/-bedarf (Nummer 5 + Nummer 6 ./i. Nummer 7)</b>	<b>0,00</b>	<b>0</b>	<b>0</b>	<b>0</b>	<b>0</b>	<b>0</b>	<b>0</b>					
	+ anteilige Einzahlungen aus übertragenen Ermächtigungen (ohne Einzahlungen aus übertragenen Kreditermächtigungen)	0,00	0	0	0	0	0	0					
	- anteilige Auszahlungen aus übertragenen Ermächtigungen	0,00	0	0	0	0	0	0					
	Investitionsmaßnahmen von geringer finanzieller Bedeutung, bei denen keine Verpflichtungsermächtigungen veranschlagt sind												
	Summe der investiven Einzahlungen	0,00	0	0	0	0	0	0					
	Summe der investiven Auszahlungen	0,00	0	0	0	0	0	0					
	<b>Saldo (Summe der investiven Einzahlungen ./i. Summe der investiven Auszahlungen)</b>	<b>0,00</b>	<b>0</b>	<b>0</b>	<b>0</b>	<b>0</b>	<b>0</b>	<b>0</b>					

Produktklasse **7** Allgemeine Verwaltung  
Produktbereich **75** Besondere Schadensereignisse im Bereich "Gestaltung der Umwelt"  
Produktgruppe **75.5** Natur- und Landschaftspflege  
Produktuntergruppe **75.51** Öffentliches Grün- und Landschaftsbau

Ein- und Auszahlungsarten (anteilig bezogen auf den Teilfinanzhaushalt)		Ergebnis des Vorvorjahres	Ansatz des Vorjahres (lfd. HH-Jahr)	Ansatz des 1. Haushaltsjahres (Planjahr)	Ansatz des 2. Haushaltsjahres (Planjahr)	das 1. (2025)	das 2. (2026)	das 3. (2027)
		2021	2022	2023	2024	auf das Haushaltsjahr folgende Jahr		
		EUR						
		1	2	3	4	5	6	7
1	anteilige Steuern und ähnliche Abgaben	0,00	0	0	0	0	0	0
	+ anteilige Zuweisungen und Umlagen für laufende Verwaltungstätigkeit	0,00	0	0	0	0	0	0
	+ anteilige sonstige Transfereinzahlungen	0,00	0	0	0	0	0	0
	+ anteilige öffentlich-rechtliche Leistungsentgelte, ausgenommen Investitionsbeiträge	0,00	0	0	0	0	0	0
	+ anteilige privatrechtliche Leistungsentgelte	0,00	0	0	0	0	0	0
	+ anteilige Kostenerstattungen und Kostenumlagen	0,00	0	0	0	0	0	0
	+ anteilige Zinsen und sonstige Finanzeinzahlungen	0,00	0	0	0	0	0	0
	+ anteilige sonstige haushaltswirksame Einzahlungen aus laufender Verwaltungstätigkeit	0,00	0	0	0	0	0	0
2	<b>= anteilige Einzahlungen aus laufender Verwaltungstätigkeit</b>	<b>0,00</b>	<b>0</b>	<b>0</b>	<b>0</b>	<b>0</b>	<b>0</b>	<b>0</b>
3	anteilige Personalauszahlungen	0,00	0	0	0	0	0	0
	+ anteilige Versorgungsauszahlungen	0,00	0	0	0	0	0	0
	+ anteilige Auszahlungen für Sach- und Dienstleistungen	0,00	0	0	0	0	0	0
	+ anteilige Zinsen und sonstige Finanzauszahlungen	0,00	0	0	0	0	0	0
	+ anteilige Transferauszahlungen aus laufender Verwaltungstätigkeit	0,00	0	0	0	0	0	0
	+ sonstige haushaltswirksame Auszahlungen aus laufender Verwaltungstätigkeit	0,00	0	0	0	0	0	0
4	<b>= anteilige Auszahlungen aus laufender Verwaltungstätigkeit</b>	<b>0,00</b>	<b>0</b>	<b>0</b>	<b>0</b>	<b>0</b>	<b>0</b>	<b>0</b>
5	<b>= anteiliger Zahlungsmittelsaldo aus laufender Verwaltungstätigkeit (Nummer 2 ./ Nummer 4)</b>	<b>0,00</b>	<b>0</b>	<b>0</b>	<b>0</b>	<b>0</b>	<b>0</b>	<b>0</b>
6	anteilige Einzahlungen aus Investitionszuwendungen	0,00	0	0	0	0	0	0
	darunter: investive Schlüsselzuweisungen	0,00	0	0	0	0	0	0
	+ anteilige Einzahlungen aus Investitionsbeiträgen und ähnlichen Entgelten für Investitionstätigkeit	0,00	0	0	0	0	0	0
	+ anteilige Einzahlungen aus der Veräußerung von immateriellen Vermögensgegenständen	0,00	0	0	0	0	0	0
	+ anteilige Einzahlungen aus der Veräußerung von Grundstücken, Gebäuden und sonstigen unbeweglichen Vermögensgegenständen	0,00	0	0	0	0	0	0
	+ anteilige Einzahlungen aus der Veräußerung von übrigem Sachanlagevermögen	0,00	0	0	0	0	0	0
	+ anteilige Einzahlungen aus der Veräußerung von Finanzanlagevermögen und von Wertpapieren des Umlaufvermögens	0,00	0	0	0	0	0	0
	+ anteilige Einzahlungen für sonstige Investitionstätigkeit	0,00	0	0	0	0	0	0
	<b>= anteilige Einzahlungen für Investitionstätigkeit</b>	<b>0,00</b>	<b>0</b>	<b>0</b>	<b>0</b>	<b>0</b>	<b>0</b>	<b>0</b>
7	+ anteilige Auszahlungen für den Erwerb von immateriellen Vermögensgegenständen	0,00	0	0	0	0	0	0
	+ anteilige Auszahlungen für den Erwerb von Grundstücken, Gebäuden und sonstigen unbeweglichen Vermögensgegenständen	0,00	0	0	0	0	0	0



Produktklasse **7** Allgemeine Verwaltung  
Produktbereich **75** Besondere Schadensereignisse im Bereich "Gestaltung der Umwelt"  
Produktgruppe **75.5** Natur- und Landschaftspflege  
Produktuntergruppe **75.51** Öffentliches Grün- und Landschaftsbau

Ein- und Auszahlungsarten (anteilig bezogen auf den Teilfinanzhaushalt)		Ergebnis des Vorvorjahres	Ansatz des Vorjahres (lfd. HH-Jahr)	Ansatz des 1. Haushaltsjahres (Planjahr)	Ansatz des 2. Haushaltsjahres (Planjahr)	das 1. (2025)	das 2. (2026)	das 3. (2027)					
		2021	2022	2023	2024	auf das Haushaltsjahr folgende Jahr							
		EUR							1	2	3	4	5
	+ anteilige Auszahlungen für Baumaßnahmen	0,00	0	0	0	0	0	0					
	+ anteilige Auszahlungen für den Erwerb von übrigem Sachanlagevermögen	0,00	0	0	0	0	0	0					
	+ anteilige Auszahlungen für den Erwerb von Finanzanlagevermögen und von Wertpapieren des Umlaufvermögens	0,00	0	0	0	0	0	0					
	+ anteilige Auszahlungen für Investitionsförderungsmaßnahmen	0,00	0	0	0	0	0	0					
	+ anteilige Auszahlungen für sonstige Investitionstätigkeit	0,00	0	0	0	0	0	0					
	<b>= anteilige Auszahlungen für Investitionstätigkeit</b>	<b>0,00</b>	<b>0</b>	<b>0</b>	<b>0</b>	<b>0</b>	<b>0</b>	<b>0</b>					
	<b>= anteiliger Zahlungsmittelsaldo aus Investitionstätigkeit (Nummer 6 ./i. Nummer 7)</b>	<b>0,00</b>	<b>0</b>	<b>0</b>	<b>0</b>	<b>0</b>	<b>0</b>	<b>0</b>					
8	<b>= anteilig veranschlagter Finanzierungsmittelüberschuss/-bedarf (Nummer 5 + Nummer 6 ./i. Nummer 7)</b>	<b>0,00</b>	<b>0</b>	<b>0</b>	<b>0</b>	<b>0</b>	<b>0</b>	<b>0</b>					
	+ anteilige Einzahlungen aus übertragenen Ermächtigungen (ohne Einzahlungen aus übertragenen Kreditermächtigungen)	0,00	0	0	0	0	0	0					
	- anteilige Auszahlungen aus übertragenen Ermächtigungen	0,00	0	0	0	0	0	0					
	Investitionsmaßnahmen von geringer finanzieller Bedeutung, bei denen keine Verpflichtungsermächtigungen veranschlagt sind												
	Summe der investiven Einzahlungen	0,00	0	0	0	0	0	0					
	Summe der investiven Auszahlungen	0,00	0	0	0	0	0	0					
	<b>Saldo (Summe der investiven Einzahlungen ./i. Summe der investiven Auszahlungen)</b>	<b>0,00</b>	<b>0</b>	<b>0</b>	<b>0</b>	<b>0</b>	<b>0</b>	<b>0</b>					

Produktklasse **7** Allgemeine Verwaltung  
Produktbereich **75** Besondere Schadensereignisse im Bereich "Gestaltung der Umwelt"  
Produktgruppe **75.5** Natur- und Landschaftspflege  
Produktuntergruppe **75.52** Öffentliche Gewässer

Ein- und Auszahlungsarten (anteilig bezogen auf den Teilfinanzhaushalt)		Ergebnis des Vorvorjahres	Ansatz des Vorjahres (lfd. HH-Jahr)	Ansatz des 1. Haushaltsjahres (Planjahr)	Ansatz des 2. Haushaltsjahres (Planjahr)	das 1. (2025)	das 2. (2026)	das 3. (2027)					
		2021	2022	2023	2024	auf das Haushaltsjahr folgende Jahr							
		EUR							1	2	3	4	5
1	anteilige Steuern und ähnliche Abgaben	0,00	0	0	0	0	0	0					
	+ anteilige Zuweisungen und Umlagen für laufende Verwaltungstätigkeit	0,00	0	0	0	0	0	0					
	+ anteilige sonstige Transfereinzahlungen	0,00	0	0	0	0	0	0					
	+ anteilige öffentlich-rechtliche Leistungsentgelte, ausgenommen Investitionsbeiträge	0,00	0	0	0	0	0	0					
	+ anteilige privatrechtliche Leistungsentgelte	0,00	0	0	0	0	0	0					
	+ anteilige Kostenerstattungen und Kostenumlagen	0,00	0	0	0	0	0	0					
	+ anteilige Zinsen und sonstige Finanzeinzahlungen	0,00	0	0	0	0	0	0					
	+ anteilige sonstige haushaltswirksame Einzahlungen aus laufender Verwaltungstätigkeit	0,00	0	0	0	0	0	0					
2	<b>= anteilige Einzahlungen aus laufender Verwaltungstätigkeit</b>	<b>0,00</b>	<b>0</b>	<b>0</b>	<b>0</b>	<b>0</b>	<b>0</b>	<b>0</b>					
3	anteilige Personalauszahlungen	0,00	0	0	0	0	0	0					
	+ anteilige Versorgungsauszahlungen	0,00	0	0	0	0	0	0					
	+ anteilige Auszahlungen für Sach- und Dienstleistungen	0,00	0	0	0	0	0	0					
	+ anteilige Zinsen und sonstige Finanzauszahlungen	0,00	0	0	0	0	0	0					
	+ anteilige Transferauszahlungen aus laufender Verwaltungstätigkeit	0,00	0	0	0	0	0	0					
	+ sonstige haushaltswirksame Auszahlungen aus laufender Verwaltungstätigkeit	0,00	0	0	0	0	0	0					
4	<b>= anteilige Auszahlungen aus laufender Verwaltungstätigkeit</b>	<b>0,00</b>	<b>0</b>	<b>0</b>	<b>0</b>	<b>0</b>	<b>0</b>	<b>0</b>					
5	<b>= anteiliger Zahlungsmittelsaldo aus laufender Verwaltungstätigkeit (Nummer 2 ./ Nummer 4)</b>	<b>0,00</b>	<b>0</b>	<b>0</b>	<b>0</b>	<b>0</b>	<b>0</b>	<b>0</b>					
6	anteilige Einzahlungen aus Investitionszuwendungen	0,00	0	0	0	0	0	0					
	darunter: investive Schlüsselzuweisungen	0,00	0	0	0	0	0	0					
	+ anteilige Einzahlungen aus Investitionsbeiträgen und ähnlichen Entgelten für Investitionstätigkeit	0,00	0	0	0	0	0	0					
	+ anteilige Einzahlungen aus der Veräußerung von immateriellen Vermögensgegenständen	0,00	0	0	0	0	0	0					
	+ anteilige Einzahlungen aus der Veräußerung von Grundstücken, Gebäuden und sonstigen unbeweglichen Vermögensgegenständen	0,00	0	0	0	0	0	0					
	+ anteilige Einzahlungen aus der Veräußerung von übrigem Sachanlagevermögen	0,00	0	0	0	0	0	0					
	+ anteilige Einzahlungen aus der Veräußerung von Finanzanlagevermögen und von Wertpapieren des Umlaufvermögens	0,00	0	0	0	0	0	0					
	+ anteilige Einzahlungen für sonstige Investitionstätigkeit	0,00	0	0	0	0	0	0					
	<b>= anteilige Einzahlungen für Investitionstätigkeit</b>	<b>0,00</b>	<b>0</b>	<b>0</b>	<b>0</b>	<b>0</b>	<b>0</b>	<b>0</b>					
7	+ anteilige Auszahlungen für den Erwerb von immateriellen Vermögensgegenständen	0,00	0	0	0	0	0	0					
	+ anteilige Auszahlungen für den Erwerb von Grundstücken, Gebäuden und sonstigen unbeweglichen Vermögensgegenständen	0,00	0	0	0	0	0	0					

Produktklasse **7** Allgemeine Verwaltung  
 Produktbereich **75** Besondere Schadensereignisse im Bereich "Gestaltung der Umwelt"  
 Produktgruppe **75.5** Natur- und Landschaftspflege  
 Produktuntergruppe **75.52** Öffentliche Gewässer

Ein- und Auszahlungsarten (anteilig bezogen auf den Teilfinanzhaushalt)		Ergebnis des Vorvorjahres	Ansatz des Vorjahres (lfd. HH-Jahr)	Ansatz des 1. Haushaltsjahres (Planjahr)	Ansatz des 2. Haushaltsjahres (Planjahr)	das 1. (2025)	das 2. (2026)	das 3. (2027)					
		2021	2022	2023	2024	auf das Haushaltsjahr folgende Jahr							
		EUR							1	2	3	4	5
	+ anteilige Auszahlungen für Baumaßnahmen	0,00	0	0	0	0	0	0					
	+ anteilige Auszahlungen für den Erwerb von übrigem Sachanlagevermögen	0,00	0	0	0	0	0	0					
	+ anteilige Auszahlungen für den Erwerb von Finanzanlagevermögen und von Wertpapieren des Umlaufvermögens	0,00	0	0	0	0	0	0					
	+ anteilige Auszahlungen für Investitionsförderungsmaßnahmen	0,00	0	0	0	0	0	0					
	+ anteilige Auszahlungen für sonstige Investitionstätigkeit	0,00	0	0	0	0	0	0					
	<b>= anteilige Auszahlungen für Investitionstätigkeit</b>	<b>0,00</b>	<b>0</b>	<b>0</b>	<b>0</b>	<b>0</b>	<b>0</b>	<b>0</b>					
	<b>= anteiliger Zahlungsmittelsaldo aus Investitionstätigkeit (Nummer 6 ./i. Nummer 7)</b>	<b>0,00</b>	<b>0</b>	<b>0</b>	<b>0</b>	<b>0</b>	<b>0</b>	<b>0</b>					
8	<b>= anteilig veranschlagter Finanzierungsmittelüberschuss/-bedarf (Nummer 5 + Nummer 6 ./i. Nummer 7)</b>	<b>0,00</b>	<b>0</b>	<b>0</b>	<b>0</b>	<b>0</b>	<b>0</b>	<b>0</b>					
	+ anteilige Einzahlungen aus übertragenen Ermächtigungen (ohne Einzahlungen aus übertragenen Kreditermächtigungen)	0,00	0	0	0	0	0	0					
	- anteilige Auszahlungen aus übertragenen Ermächtigungen	0,00	0	0	0	0	0	0					
	Investitionsmaßnahmen von geringer finanzieller Bedeutung, bei denen keine Verpflichtungsermächtigungen veranschlagt sind												
	Summe der investiven Einzahlungen	0,00	0	0	0	0	0	0					
	Summe der investiven Auszahlungen	0,00	0	0	0	0	0	0					
	<b>Saldo (Summe der investiven Einzahlungen ./i. Summe der investiven Auszahlungen)</b>	<b>0,00</b>	<b>0</b>	<b>0</b>	<b>0</b>	<b>0</b>	<b>0</b>	<b>0</b>					

Produktklasse **7** Allgemeine Verwaltung  
Produktbereich **76** Besondere Schadensereignisse im Bereich "Zentrale Finanzleistungen"

Ein- und Auszahlungsarten (anteilig bezogen auf den Teilfinanzhaushalt)		Ergebnis des Vorvorjahres	Ansatz des Vorjahres (lfd. HH-Jahr) 2022	Ansatz des 1. Haushaltsjahres (Planjahr) 2023	Ansatz des 2. Haushaltsjahres (Planjahr) 2024	das 1. (2025)	das 2. (2026)	das 3. (2027)
		auf das Haushaltsjahr folgende Jahr						
		EUR						
		2021						
		1	2	3	4	5	6	7
1	anteilige Steuern und ähnliche Abgaben	0,00	0	0	0	0	0	0
	+ anteilige Zuweisungen und Umlagen für laufende Verwaltungstätigkeit	0,00	0	0	0	0	0	0
	+ anteilige sonstige Transfereinzahlungen	0,00	0	0	0	0	0	0
	+ anteilige öffentlich-rechtliche Leistungsentgelte, ausgenommen Investitionsbeiträge	0,00	0	0	0	0	0	0
	+ anteilige privatrechtliche Leistungsentgelte	0,00	0	0	0	0	0	0
	+ anteilige Kostenerstattungen und Kostenumlagen	0,00	0	0	0	0	0	0
	+ anteilige Zinsen und sonstige Finanzeinzahlungen	0,00	0	0	0	0	0	0
	+ anteilige sonstige haushaltswirksame Einzahlungen aus laufender Verwaltungstätigkeit	0,00	0	0	0	0	0	0
2	<b>= anteilige Einzahlungen aus laufender Verwaltungstätigkeit</b>	<b>0,00</b>	<b>0</b>	<b>0</b>	<b>0</b>	<b>0</b>	<b>0</b>	<b>0</b>
3	anteilige Personalauszahlungen	0,00	0	0	0	0	0	0
	+ anteilige Versorgungsauszahlungen	0,00	0	0	0	0	0	0
	+ anteilige Auszahlungen für Sach- und Dienstleistungen	0,00	0	0	0	0	0	0
	+ anteilige Zinsen und sonstige Finanzauszahlungen	0,00	0	0	0	0	0	0
	+ anteilige Transferauszahlungen aus laufender Verwaltungstätigkeit	0,00	0	0	0	0	0	0
	+ sonstige haushaltswirksame Auszahlungen aus laufender Verwaltungstätigkeit	0,00	0	0	0	0	0	0
4	<b>= anteilige Auszahlungen aus laufender Verwaltungstätigkeit</b>	<b>0,00</b>	<b>0</b>	<b>0</b>	<b>0</b>	<b>0</b>	<b>0</b>	<b>0</b>
5	<b>= anteiliger Zahlungsmittelsaldo aus laufender Verwaltungstätigkeit (Nummer 2 ./ Nummer 4)</b>	<b>0,00</b>	<b>0</b>	<b>0</b>	<b>0</b>	<b>0</b>	<b>0</b>	<b>0</b>
6	anteilige Einzahlungen aus Investitionszuwendungen	0,00	0	0	0	0	0	0
	darunter: investive Schlüsselzuweisungen	0,00	0	0	0	0	0	0
	+ anteilige Einzahlungen aus Investitionsbeiträgen und ähnlichen Entgelten für Investitionstätigkeit	0,00	0	0	0	0	0	0
	+ anteilige Einzahlungen aus der Veräußerung von immateriellen Vermögensgegenständen	0,00	0	0	0	0	0	0
	+ anteilige Einzahlungen aus der Veräußerung von Grundstücken, Gebäuden und sonstigen unbeweglichen Vermögensgegenständen	0,00	0	0	0	0	0	0
	+ anteilige Einzahlungen aus der Veräußerung von übrigem Sachanlagevermögen	0,00	0	0	0	0	0	0
	+ anteilige Einzahlungen aus der Veräußerung von Finanzanlagevermögen und von Wertpapieren des Umlaufvermögens	0,00	0	0	0	0	0	0
	+ anteilige Einzahlungen für sonstige Investitionstätigkeit	0,00	0	0	0	0	0	0
	<b>= anteilige Einzahlungen für Investitionstätigkeit</b>	<b>0,00</b>	<b>0</b>	<b>0</b>	<b>0</b>	<b>0</b>	<b>0</b>	<b>0</b>
7	+ anteilige Auszahlungen für den Erwerb von immateriellen Vermögensgegenständen	0,00	0	0	0	0	0	0
	+ anteilige Auszahlungen für den Erwerb von Grundstücken, Gebäuden und sonstigen unbeweglichen Vermögensgegenständen	0,00	0	0	0	0	0	0
	+ anteilige Auszahlungen für Baumaßnahmen	0,00	0	0	0	0	0	0
	+ anteilige Auszahlungen für den Erwerb von übrigem Sachanlagevermögen	0,00	0	0	0	0	0	0

Produktklasse **7** Allgemeine Verwaltung  
 Produktbereich **76** Besondere Schadensereignisse im Bereich "Zentrale Finanzleistungen"

Ein- und Auszahlungsarten (anteilig bezogen auf den Teilfinanzhaushalt)	Ergebnis des Vorvorjahres	Ansatz des Vorjahres (Ifd. HH-Jahr) 2022	Ansatz des 1.Haushaltsjahres (Planjahr) 2023	Ansatz des 2.Haushaltsjahres (Planjahr) 2024	das 1. (2025)	das 2. (2026)	das 3. (2027)
	2021				auf das Haushaltsjahr folgende Jahr		
	EUR						
	1	2	3	4	5	6	7
+ anteilige Auszahlungen für den Erwerb von Finanzanlagevermögen und von Wertpapieren des Umlaufvermögens	0,00	0	0	0	0	0	0
+ anteilige Auszahlungen für Investitionsförderungsmaßnahmen	0,00	0	0	0	0	0	0
+ anteilige Auszahlungen für sonstige Investitionstätigkeit	0,00	0	0	0	0	0	0
<b>= anteilige Auszahlungen für Investitionstätigkeit</b>	<b>0,00</b>	<b>0</b>	<b>0</b>	<b>0</b>	<b>0</b>	<b>0</b>	<b>0</b>
<b>= anteiliger Zahlungsmittelsaldo aus Investitionstätigkeit (Nummer 6 ./i. Nummer 7)</b>	<b>0,00</b>	<b>0</b>	<b>0</b>	<b>0</b>	<b>0</b>	<b>0</b>	<b>0</b>
<b>8 = anteilig veranschlagter Finanzierungsmittelüberschuss/-bedarf (Nummer 5 + Nummer 6 ./i. Nummer 7)</b>	<b>0,00</b>	<b>0</b>	<b>0</b>	<b>0</b>	<b>0</b>	<b>0</b>	<b>0</b>
+ anteilige Einzahlungen aus übertragenen Ermächtigungen (ohne Einzahlungen aus übertragenen Kreditermächtigungen)	0,00	0	0	0	0	0	0
- anteilige Auszahlungen aus übertragenen Ermächtigungen	0,00	0	0	0	0	0	0
Investitionsmaßnahmen von geringer finanzieller Bedeutung, bei denen keine Verpflichtungsermächtigungen veranschlagt sind							
Summe der investiven Einzahlungen	0,00	0	0	0	0	0	0
Summe der investiven Auszahlungen	0,00	0	0	0	0	0	0
<b>Saldo (Summe der investiven Einzahlungen ./i. Summe der investiven Auszahlungen)</b>	<b>0,00</b>	<b>0</b>	<b>0</b>	<b>0</b>	<b>0</b>	<b>0</b>	<b>0</b>

Produktklasse	<b>7</b>	Allgemeine Verwaltung
Produktbereich	<b>76</b>	Besondere Schadensereignisse im Bereich "Zentrale Finanzleistungen"
Produktgruppe	<b>76.1</b>	Allgemeine Finanzwirtschaft
Produktuntergruppe	<b>76.11</b>	Steuern, allg. Zuweisungen und Umlagen

Ein- und Auszahlungsarten (anteilig bezogen auf den Teilfinanzhaushalt)		Ergebnis des Vorvorjahres	Ansatz des Vorjahres (lfd. HH-Jahr)	Ansatz des 1. Haushaltsjahres (Planjahr)	Ansatz des 2. Haushaltsjahres (Planjahr)	das 1. (2025)	das 2. (2026)	das 3. (2027)
		2021	2022	2023	2024	auf das Haushaltsjahr folgende Jahr		
		EUR						
		1	2	3	4	5	6	7
1	anteilige Steuern und ähnliche Abgaben	0,00	0	0	0	0	0	0
	+ anteilige Zuweisungen und Umlagen für laufende Verwaltungstätigkeit	0,00	0	0	0	0	0	0
	+ anteilige sonstige Transfereinzahlungen	0,00	0	0	0	0	0	0
	+ anteilige öffentlich-rechtliche Leistungsentgelte, ausgenommen Investitionsbeiträge	0,00	0	0	0	0	0	0
	+ anteilige privatrechtliche Leistungsentgelte	0,00	0	0	0	0	0	0
	+ anteilige Kostenerstattungen und Kostenumlagen	0,00	0	0	0	0	0	0
	+ anteilige Zinsen und sonstige Finanzeinzahlungen	0,00	0	0	0	0	0	0
	+ anteilige sonstige haushaltswirksame Einzahlungen aus laufender Verwaltungstätigkeit	0,00	0	0	0	0	0	0
2	<b>= anteilige Einzahlungen aus laufender Verwaltungstätigkeit</b>	<b>0,00</b>	<b>0</b>	<b>0</b>	<b>0</b>	<b>0</b>	<b>0</b>	<b>0</b>
3	anteilige Personalauszahlungen	0,00	0	0	0	0	0	0
	+ anteilige Versorgungsauszahlungen	0,00	0	0	0	0	0	0
	+ anteilige Auszahlungen für Sach- und Dienstleistungen	0,00	0	0	0	0	0	0
	+ anteilige Zinsen und sonstige Finanzauszahlungen	0,00	0	0	0	0	0	0
	+ anteilige Transferauszahlungen aus laufender Verwaltungstätigkeit	0,00	0	0	0	0	0	0
	+ sonstige haushaltswirksame Auszahlungen aus laufender Verwaltungstätigkeit	0,00	0	0	0	0	0	0
4	<b>= anteilige Auszahlungen aus laufender Verwaltungstätigkeit</b>	<b>0,00</b>	<b>0</b>	<b>0</b>	<b>0</b>	<b>0</b>	<b>0</b>	<b>0</b>
5	<b>= anteiliger Zahlungsmittelsaldo aus laufender Verwaltungstätigkeit (Nummer 2 ./ Nummer 4)</b>	<b>0,00</b>	<b>0</b>	<b>0</b>	<b>0</b>	<b>0</b>	<b>0</b>	<b>0</b>
6	anteilige Einzahlungen aus Investitionszuwendungen	0,00	0	0	0	0	0	0
	darunter: investive Schlüsselzuweisungen	0,00	0	0	0	0	0	0
	+ anteilige Einzahlungen aus Investitionsbeiträgen und ähnlichen Entgelten für Investitionstätigkeit	0,00	0	0	0	0	0	0
	+ anteilige Einzahlungen aus der Veräußerung von immateriellen Vermögensgegenständen	0,00	0	0	0	0	0	0
	+ anteilige Einzahlungen aus der Veräußerung von Grundstücken, Gebäuden und sonstigen unbeweglichen Vermögensgegenständen	0,00	0	0	0	0	0	0
	+ anteilige Einzahlungen aus der Veräußerung von übrigem Sachanlagevermögen	0,00	0	0	0	0	0	0
	+ anteilige Einzahlungen aus der Veräußerung von Finanzanlagevermögen und von Wertpapieren des Umlaufvermögens	0,00	0	0	0	0	0	0
	+ anteilige Einzahlungen für sonstige Investitionstätigkeit	0,00	0	0	0	0	0	0
	<b>= anteilige Einzahlungen für Investitionstätigkeit</b>	<b>0,00</b>	<b>0</b>	<b>0</b>	<b>0</b>	<b>0</b>	<b>0</b>	<b>0</b>
7	+ anteilige Auszahlungen für den Erwerb von immateriellen Vermögensgegenständen	0,00	0	0	0	0	0	0
	+ anteilige Auszahlungen für den Erwerb von Grundstücken, Gebäuden und sonstigen unbeweglichen Vermögensgegenständen	0,00	0	0	0	0	0	0

Produktklasse	<b>7</b>	Allgemeine Verwaltung
Produktbereich	<b>76</b>	Besondere Schadensereignisse im Bereich "Zentrale Finanzleistungen"
Produktgruppe	<b>76.1</b>	Allgemeine Finanzwirtschaft
Produktuntergruppe	<b>76.11</b>	Steuern, allg. Zuweisungen und Umlagen

Ein- und Auszahlungsarten (anteilig bezogen auf den Teilfinanzhaushalt)		Ergebnis des Vorvorjahres	Ansatz des Vorjahres (lfd. HH-Jahr)	Ansatz des 1. Haushaltsjahres (Planjahr)	Ansatz des 2. Haushaltsjahres (Planjahr)	das 1. (2025)	das 2. (2026)	das 3. (2027)
		2021	2022	2023	2024	auf das Haushaltsjahr folgende Jahr		
		EUR						
		1	2	3	4	5	6	7
	+ anteilige Auszahlungen für Baumaßnahmen	0,00	0	0	0	0	0	0
	+ anteilige Auszahlungen für den Erwerb von übrigem Sachanlagevermögen	0,00	0	0	0	0	0	0
	+ anteilige Auszahlungen für den Erwerb von Finanzanlagevermögen und von Wertpapieren des Umlaufvermögens	0,00	0	0	0	0	0	0
	+ anteilige Auszahlungen für Investitionsförderungsmaßnahmen	0,00	0	0	0	0	0	0
	+ anteilige Auszahlungen für sonstige Investitionstätigkeit	0,00	0	0	0	0	0	0
	<b>= anteilige Auszahlungen für Investitionstätigkeit</b>	<b>0,00</b>	<b>0</b>	<b>0</b>	<b>0</b>	<b>0</b>	<b>0</b>	<b>0</b>
	<b>= anteiliger Zahlungsmittelsaldo aus Investitionstätigkeit (Nummer 6 ./i. Nummer 7)</b>	<b>0,00</b>	<b>0</b>	<b>0</b>	<b>0</b>	<b>0</b>	<b>0</b>	<b>0</b>
8	<b>= anteilig veranschlagter Finanzierungsmittelüberschuss/-bedarf (Nummer 5 + Nummer 6 ./i. Nummer 7)</b>	<b>0,00</b>	<b>0</b>	<b>0</b>	<b>0</b>	<b>0</b>	<b>0</b>	<b>0</b>
	+ anteilige Einzahlungen aus übertragenen Ermächtigungen (ohne Einzahlungen aus übertragenen Kreditermächtigungen)	0,00	0	0	0	0	0	0
	- anteilige Auszahlungen aus übertragenen Ermächtigungen	0,00	0	0	0	0	0	0
	Investitionsmaßnahmen von geringer finanzieller Bedeutung, bei denen keine Verpflichtungsermächtigungen veranschlagt sind							
	Summe der investiven Einzahlungen	0,00	0	0	0	0	0	0
	Summe der investiven Auszahlungen	0,00	0	0	0	0	0	0
	<b>Saldo (Summe der investiven Einzahlungen ./i. Summe der investiven Auszahlungen)</b>	<b>0,00</b>	<b>0</b>	<b>0</b>	<b>0</b>	<b>0</b>	<b>0</b>	<b>0</b>

Produktklasse		8	Lohnverrechnung					
Ein- und Auszahlungsarten (anteilig bezogen auf den Teilfinanzhaushalt)		Ergebnis des Vorvorjahres	Ansatz des Vorjahres (lfd. HH-Jahr)	Ansatz des 1. Haushaltsjahres (Planjahr)	Ansatz des 2. Haushaltsjahres (Planjahr)	das 1. (2025)	das 2. (2026)	das 3. (2027)
		2021	2022	2023	2024	auf das Haushaltsjahr folgende Jahr		
		EUR						
		1	2	3	4	5	6	7
1	anteilige Steuern und ähnliche Abgaben	0,00	0	0	0	0	0	0
	+ anteilige Zuweisungen und Umlagen für laufende Verwaltungstätigkeit	0,00	0	0	0	0	0	0
	+ anteilige sonstige Transfereinzahlungen	0,00	0	0	0	0	0	0
	+ anteilige öffentlich-rechtliche Leistungsentgelte, ausgenommen Investitionsbeiträge	0,00	0	0	0	0	0	0
	+ anteilige privatrechtliche Leistungsentgelte	0,00	0	0	0	0	0	0
	+ anteilige Kostenerstattungen und Kostenumlagen	0,00	0	0	0	0	0	0
	+ anteilige Zinsen und sonstige Finanzeinzahlungen	0,00	0	0	0	0	0	0
	+ anteilige sonstige haushaltswirksame Einzahlungen aus laufender Verwaltungstätigkeit	0,00	0	0	0	0	0	0
2	<b>= anteilige Einzahlungen aus laufender Verwaltungstätigkeit</b>	<b>0,00</b>	<b>0</b>	<b>0</b>	<b>0</b>	<b>0</b>	<b>0</b>	<b>0</b>
3	anteilige Personalauszahlungen	387,36	0	0	0	0	0	0
	+ anteilige Versorgungsauszahlungen	0,00	0	0	0	0	0	0
	+ anteilige Auszahlungen für Sach- und Dienstleistungen	0,00	0	0	0	0	0	0
	+ anteilige Zinsen und sonstige Finanzauszahlungen	0,00	0	0	0	0	0	0
	+ anteilige Transferauszahlungen aus laufender Verwaltungstätigkeit	0,00	0	0	0	0	0	0
	+ sonstige haushaltswirksame Auszahlungen aus laufender Verwaltungstätigkeit	0,00	0	0	0	0	0	0
4	<b>= anteilige Auszahlungen aus laufender Verwaltungstätigkeit</b>	<b>387,36</b>	<b>0</b>	<b>0</b>	<b>0</b>	<b>0</b>	<b>0</b>	<b>0</b>
5	<b>= anteiliger Zahlungsmittelsaldo aus laufender Verwaltungstätigkeit (Nummer 2 ./- Nummer 4)</b>	<b>-387,36</b>	<b>0</b>	<b>0</b>	<b>0</b>	<b>0</b>	<b>0</b>	<b>0</b>
6	anteilige Einzahlungen aus Investitionszuwendungen	0,00	0	0	0	0	0	0
	darunter: investive Schlüsselzuweisungen	0,00	0	0	0	0	0	0
	+ anteilige Einzahlungen aus Investitionsbeiträgen und ähnlichen Entgelten für Investitionstätigkeit	0,00	0	0	0	0	0	0
	+ anteilige Einzahlungen aus der Veräußerung von immateriellen Vermögensgegenständen	0,00	0	0	0	0	0	0
	+ anteilige Einzahlungen aus der Veräußerung von Grundstücken, Gebäuden und sonstigen unbeweglichen Vermögensgegenständen	0,00	0	0	0	0	0	0
	+ anteilige Einzahlungen aus der Veräußerung von übrigem Sachanlagevermögen	0,00	0	0	0	0	0	0
	+ anteilige Einzahlungen aus der Veräußerung von Finanzanlagevermögen und von Wertpapieren des Umlaufvermögens	0,00	0	0	0	0	0	0
	+ anteilige Einzahlungen für sonstige Investitionstätigkeit	0,00	0	0	0	0	0	0
	<b>= anteilige Einzahlungen für Investitionstätigkeit</b>	<b>0,00</b>	<b>0</b>	<b>0</b>	<b>0</b>	<b>0</b>	<b>0</b>	<b>0</b>
7	+ anteilige Auszahlungen für den Erwerb von immateriellen Vermögensgegenständen	0,00	0	0	0	0	0	0
	+ anteilige Auszahlungen für den Erwerb von Grundstücken, Gebäuden und sonstigen unbeweglichen Vermögensgegenständen	0,00	0	0	0	0	0	0
	+ anteilige Auszahlungen für Baumaßnahmen	0,00	0	0	0	0	0	0
	+ anteilige Auszahlungen für den Erwerb von übrigem Sachanlagevermögen	0,00	0	0	0	0	0	0
	+ anteilige Auszahlungen für den Erwerb von Finanzanlagevermögen und von Wertpapieren des Umlaufvermögens	0,00	0	0	0	0	0	0



Produktklasse		8	Lohnverrechnung									
Ein- und Auszahlungsarten (anteilig bezogen auf den Teilfinanzhaushalt)			Ergebnis des Vorvorjahres	Ansatz des Vorjahres (Ifd. HH-Jahr)	Ansatz des 1. Haushaltsjahres (Planjahr)	Ansatz des 2. Haushaltsjahres (Planjahr)	das 1. (2025)	das 2. (2026)	das 3. (2027)			
			2021	2022	2023	2024	auf das Haushaltsjahr folgende Jahr					
			EUR									
			1	2	3	4	5	6	7			
	+ anteilige Auszahlungen für Investitionsförderungsmaßnahmen	0,00	0	0	0	0	0	0	0			
	+ anteilige Auszahlungen für sonstige Investitionstätigkeit	0,00	0	0	0	0	0	0	0			
	<b>= anteilige Auszahlungen für Investitionstätigkeit</b>	<b>0,00</b>	<b>0</b>	<b>0</b>	<b>0</b>	<b>0</b>	<b>0</b>	<b>0</b>	<b>0</b>			
	<b>= anteiliger Zahlungsmittelsaldo aus Investitionstätigkeit (Nummer 6 ./i. Nummer 7)</b>	<b>0,00</b>	<b>0</b>	<b>0</b>	<b>0</b>	<b>0</b>	<b>0</b>	<b>0</b>	<b>0</b>			
8	<b>= anteilig veranschlagter Finanzierungsmittelüberschuss/-bedarf (Nummer 5 + Nummer 6 ./i. Nummer 7)</b>	<b>-387,36</b>	<b>0</b>	<b>0</b>	<b>0</b>	<b>0</b>	<b>0</b>	<b>0</b>	<b>0</b>			
	+ anteilige Einzahlungen aus übertragenen Ermächtigungen (ohne Einzahlungen aus übertragenen Kreditermächtigungen)	0,00	0	0	0	0	0	0	0			
	- anteilige Auszahlungen aus übertragenen Ermächtigungen	0,00	0	0	0	0	0	0	0			
	Investitionsmaßnahmen von geringer finanzieller Bedeutung, bei denen keine Verpflichtungsermächtigungen veranschlagt sind											
	Summe der investiven Einzahlungen	0,00	0	0	0	0	0	0	0			
	Summe der investiven Auszahlungen	0,00	0	0	0	0	0	0	0			
	<b>Saldo (Summe der investiven Einzahlungen ./i. Summe der investiven Auszahlungen)</b>	<b>0,00</b>	<b>0</b>	<b>0</b>	<b>0</b>	<b>0</b>	<b>0</b>	<b>0</b>	<b>0</b>			

Produktklasse **8** Lohnverrechnung  
Produktbereich **81** Lohnverrechnung

Ein- und Auszahlungsarten (anteilig bezogen auf den Teilfinanzhaushalt)		Ergebnis des Vorvorjahres	Ansatz des Vorjahres (lfd. HH-Jahr) 2022	Ansatz des 1. Haushaltsjahres (Planjahr) 2023	Ansatz des 2. Haushaltsjahres (Planjahr) 2024	das 1. (2025)	das 2. (2026)	das 3. (2027)
		auf das Haushaltsjahr folgende Jahr						
		EUR						
		1	2	3	4	5	6	7
1	anteilige Steuern und ähnliche Abgaben	0,00	0	0	0	0	0	0
	+ anteilige Zuweisungen und Umlagen für laufende Verwaltungstätigkeit	0,00	0	0	0	0	0	0
	+ anteilige sonstige Transfereinzahlungen	0,00	0	0	0	0	0	0
	+ anteilige öffentlich-rechtliche Leistungsentgelte, ausgenommen Investitionsbeiträge	0,00	0	0	0	0	0	0
	+ anteilige privatrechtliche Leistungsentgelte	0,00	0	0	0	0	0	0
	+ anteilige Kostenerstattungen und Kostenumlagen	0,00	0	0	0	0	0	0
	+ anteilige Zinsen und sonstige Finanzeinzahlungen	0,00	0	0	0	0	0	0
	+ anteilige sonstige haushaltswirksame Einzahlungen aus laufender Verwaltungstätigkeit	0,00	0	0	0	0	0	0
2	<b>= anteilige Einzahlungen aus laufender Verwaltungstätigkeit</b>	<b>0,00</b>	<b>0</b>	<b>0</b>	<b>0</b>	<b>0</b>	<b>0</b>	<b>0</b>
3	anteilige Personalauszahlungen	387,36	0	0	0	0	0	0
	+ anteilige Versorgungsauszahlungen	0,00	0	0	0	0	0	0
	+ anteilige Auszahlungen für Sach- und Dienstleistungen	0,00	0	0	0	0	0	0
	+ anteilige Zinsen und sonstige Finanzauszahlungen	0,00	0	0	0	0	0	0
	+ anteilige Transferauszahlungen aus laufender Verwaltungstätigkeit	0,00	0	0	0	0	0	0
	+ sonstige haushaltswirksame Auszahlungen aus laufender Verwaltungstätigkeit	0,00	0	0	0	0	0	0
4	<b>= anteilige Auszahlungen aus laufender Verwaltungstätigkeit</b>	<b>387,36</b>	<b>0</b>	<b>0</b>	<b>0</b>	<b>0</b>	<b>0</b>	<b>0</b>
5	<b>= anteiliger Zahlungsmittelsaldo aus laufender Verwaltungstätigkeit (Nummer 2 ./ Nummer 4)</b>	<b>-387,36</b>	<b>0</b>	<b>0</b>	<b>0</b>	<b>0</b>	<b>0</b>	<b>0</b>
6	anteilige Einzahlungen aus Investitionszuwendungen	0,00	0	0	0	0	0	0
	darunter: investive Schlüsselzuweisungen	0,00	0	0	0	0	0	0
	+ anteilige Einzahlungen aus Investitionsbeiträgen und ähnlichen Entgelten für Investitionstätigkeit	0,00	0	0	0	0	0	0
	+ anteilige Einzahlungen aus der Veräußerung von immateriellen Vermögensgegenständen	0,00	0	0	0	0	0	0
	+ anteilige Einzahlungen aus der Veräußerung von Grundstücken, Gebäuden und sonstigen unbeweglichen Vermögensgegenständen	0,00	0	0	0	0	0	0
	+ anteilige Einzahlungen aus der Veräußerung von übrigem Sachanlagevermögen	0,00	0	0	0	0	0	0
	+ anteilige Einzahlungen aus der Veräußerung von Finanzanlagevermögen und von Wertpapieren des Umlaufvermögens	0,00	0	0	0	0	0	0
	+ anteilige Einzahlungen für sonstige Investitionstätigkeit	0,00	0	0	0	0	0	0
	<b>= anteilige Einzahlungen für Investitionstätigkeit</b>	<b>0,00</b>	<b>0</b>	<b>0</b>	<b>0</b>	<b>0</b>	<b>0</b>	<b>0</b>
7	+ anteilige Auszahlungen für den Erwerb von immateriellen Vermögensgegenständen	0,00	0	0	0	0	0	0
	+ anteilige Auszahlungen für den Erwerb von Grundstücken, Gebäuden und sonstigen unbeweglichen Vermögensgegenständen	0,00	0	0	0	0	0	0
	+ anteilige Auszahlungen für Baumaßnahmen	0,00	0	0	0	0	0	0
	+ anteilige Auszahlungen für den Erwerb von übrigem Sachanlagevermögen	0,00	0	0	0	0	0	0

Produktklasse **8** Lohnverrechnung  
 Produktbereich **81** Lohnverrechnung

Ein- und Auszahlungsarten (anteilig bezogen auf den Teilfinanzhaushalt)	Ergebnis des Vorvorjahres	Ansatz des Vorjahres (Ifd. HH-Jahr) 2022	Ansatz des 1.Haushaltsjahres (Planjahr) 2023	Ansatz des 2.Haushaltsjahres (Planjahr) 2024	das 1. (2025)	das 2. (2026)	das 3. (2027)
	2021				auf das Haushaltsjahr folgende Jahr		
	EUR						
	1	2	3	4	5	6	7
+ anteilige Auszahlungen für den Erwerb von Finanzanlagevermögen und von Wertpapieren des Umlaufvermögens	0,00	0	0	0	0	0	0
+ anteilige Auszahlungen für Investitionsförderungsmaßnahmen	0,00	0	0	0	0	0	0
+ anteilige Auszahlungen für sonstige Investitionstätigkeit	0,00	0	0	0	0	0	0
<b>= anteilige Auszahlungen für Investitionstätigkeit</b>	<b>0,00</b>	<b>0</b>	<b>0</b>	<b>0</b>	<b>0</b>	<b>0</b>	<b>0</b>
<b>= anteiliger Zahlungsmittelsaldo aus Investitionstätigkeit (Nummer 6 ./i. Nummer 7)</b>	<b>0,00</b>	<b>0</b>	<b>0</b>	<b>0</b>	<b>0</b>	<b>0</b>	<b>0</b>
<b>8 = anteilig veranschlagter Finanzierungsmittelüberschuss/-bedarf (Nummer 5 + Nummer 6 ./i. Nummer 7)</b>	<b>-387,36</b>	<b>0</b>	<b>0</b>	<b>0</b>	<b>0</b>	<b>0</b>	<b>0</b>
+ anteilige Einzahlungen aus übertragenen Ermächtigungen (ohne Einzahlungen aus übertragenen Kreditermächtigungen)	0,00	0	0	0	0	0	0
- anteilige Auszahlungen aus übertragenen Ermächtigungen	0,00	0	0	0	0	0	0
Investitionsmaßnahmen von geringer finanzieller Bedeutung, bei denen keine Verpflichtungsermächtigungen veranschlagt sind							
Summe der investiven Einzahlungen	0,00	0	0	0	0	0	0
Summe der investiven Auszahlungen	0,00	0	0	0	0	0	0
<b>Saldo (Summe der investiven Einzahlungen ./i. Summe der investiven Auszahlungen)</b>	<b>0,00</b>	<b>0</b>	<b>0</b>	<b>0</b>	<b>0</b>	<b>0</b>	<b>0</b>

Produktklasse	<b>8</b>	Lohnverrechnung
Produktbereich	<b>81</b>	Lohnverrechnung
Produktgruppe	<b>81.0</b>	Lohnverrechnung
Produktuntergruppe	<b>81.01</b>	Lohnverrechnung

Ein- und Auszahlungsarten (anteilig bezogen auf den Teilfinanzhaushalt)		Ergebnis des Vorvorjahres	Ansatz des Vorjahres (lfd. HH-Jahr)	Ansatz des 1. Haushaltsjahres (Planjahr)	Ansatz des 2. Haushaltsjahres (Planjahr)	das 1. (2025)	das 2. (2026)	das 3. (2027)
		2021	2022	2023	2024	auf das Haushaltsjahr folgende Jahr		
		EUR						
		1	2	3	4	5	6	7
1	anteilige Steuern und ähnliche Abgaben	0,00	0	0	0	0	0	0
	+ anteilige Zuweisungen und Umlagen für laufende Verwaltungstätigkeit	0,00	0	0	0	0	0	0
	+ anteilige sonstige Transfereinzahlungen	0,00	0	0	0	0	0	0
	+ anteilige öffentlich-rechtliche Leistungsentgelte, ausgenommen Investitionsbeiträge	0,00	0	0	0	0	0	0
	+ anteilige privatrechtliche Leistungsentgelte	0,00	0	0	0	0	0	0
	+ anteilige Kostenerstattungen und Kostenumlagen	0,00	0	0	0	0	0	0
	+ anteilige Zinsen und sonstige Finanzeinzahlungen	0,00	0	0	0	0	0	0
	+ anteilige sonstige haushaltswirksame Einzahlungen aus laufender Verwaltungstätigkeit	0,00	0	0	0	0	0	0
2	<b>= anteilige Einzahlungen aus laufender Verwaltungstätigkeit</b>	<b>0,00</b>	<b>0</b>	<b>0</b>	<b>0</b>	<b>0</b>	<b>0</b>	<b>0</b>
3	anteilige Personalauszahlungen	387,36	0	0	0	0	0	0
	+ anteilige Versorgungsauszahlungen	0,00	0	0	0	0	0	0
	+ anteilige Auszahlungen für Sach- und Dienstleistungen	0,00	0	0	0	0	0	0
	+ anteilige Zinsen und sonstige Finanzauszahlungen	0,00	0	0	0	0	0	0
	+ anteilige Transferauszahlungen aus laufender Verwaltungstätigkeit	0,00	0	0	0	0	0	0
	+ sonstige haushaltswirksame Auszahlungen aus laufender Verwaltungstätigkeit	0,00	0	0	0	0	0	0
4	<b>= anteilige Auszahlungen aus laufender Verwaltungstätigkeit</b>	<b>387,36</b>	<b>0</b>	<b>0</b>	<b>0</b>	<b>0</b>	<b>0</b>	<b>0</b>
5	<b>= anteiliger Zahlungsmittelsaldo aus laufender Verwaltungstätigkeit (Nummer 2 ./ . Nummer 4)</b>	<b>-387,36</b>	<b>0</b>	<b>0</b>	<b>0</b>	<b>0</b>	<b>0</b>	<b>0</b>
6	anteilige Einzahlungen aus Investitionszuwendungen	0,00	0	0	0	0	0	0
	darunter: investive Schlüsselzuweisungen	0,00	0	0	0	0	0	0
	+ anteilige Einzahlungen aus Investitionsbeiträgen und ähnlichen Entgelten für Investitionstätigkeit	0,00	0	0	0	0	0	0
	+ anteilige Einzahlungen aus der Veräußerung von immateriellen Vermögensgegenständen	0,00	0	0	0	0	0	0
	+ anteilige Einzahlungen aus der Veräußerung von Grundstücken, Gebäuden und sonstigen unbeweglichen Vermögensgegenständen	0,00	0	0	0	0	0	0
	+ anteilige Einzahlungen aus der Veräußerung von übrigem Sachanlagevermögen	0,00	0	0	0	0	0	0
	+ anteilige Einzahlungen aus der Veräußerung von Finanzanlagevermögen und von Wertpapieren des Umlaufvermögens	0,00	0	0	0	0	0	0
	+ anteilige Einzahlungen für sonstige Investitionstätigkeit	0,00	0	0	0	0	0	0
	<b>= anteilige Einzahlungen für Investitionstätigkeit</b>	<b>0,00</b>	<b>0</b>	<b>0</b>	<b>0</b>	<b>0</b>	<b>0</b>	<b>0</b>
7	+ anteilige Auszahlungen für den Erwerb von immateriellen Vermögensgegenständen	0,00	0	0	0	0	0	0
	+ anteilige Auszahlungen für den Erwerb von Grundstücken, Gebäuden und sonstigen unbeweglichen Vermögensgegenständen	0,00	0	0	0	0	0	0

Produktklasse	<b>8</b>	Lohnverrechnung
Produktbereich	<b>81</b>	Lohnverrechnung
Produktgruppe	<b>81.0</b>	Lohnverrechnung
Produktuntergruppe	<b>81.01</b>	Lohnverrechnung

Ein- und Auszahlungsarten (anteilig bezogen auf den Teilfinanzhaushalt)		Ergebnis des Vorvorjahres	Ansatz des Vorjahres (lfd. HH-Jahr)	Ansatz des 1. Haushaltsjahres (Planjahr)	Ansatz des 2. Haushaltsjahres (Planjahr)	das 1. (2025)	das 2. (2026)	das 3. (2027)
		2021	2022	2023	2024	auf das Haushaltsjahr folgende Jahr		
		EUR						
		1	2	3	4	5	6	7
	+ anteilige Auszahlungen für Baumaßnahmen	0,00	0	0	0	0	0	0
	+ anteilige Auszahlungen für den Erwerb von übrigem Sachanlagevermögen	0,00	0	0	0	0	0	0
	+ anteilige Auszahlungen für den Erwerb von Finanzanlagevermögen und von Wertpapieren des Umlaufvermögens	0,00	0	0	0	0	0	0
	+ anteilige Auszahlungen für Investitionsförderungsmaßnahmen	0,00	0	0	0	0	0	0
	+ anteilige Auszahlungen für sonstige Investitionstätigkeit	0,00	0	0	0	0	0	0
	<b>= anteilige Auszahlungen für Investitionstätigkeit</b>	<b>0,00</b>	<b>0</b>	<b>0</b>	<b>0</b>	<b>0</b>	<b>0</b>	<b>0</b>
	<b>= anteiliger Zahlungsmittelsaldo aus Investitionstätigkeit (Nummer 6 ./i. Nummer 7)</b>	<b>0,00</b>	<b>0</b>	<b>0</b>	<b>0</b>	<b>0</b>	<b>0</b>	<b>0</b>
<b>8</b>	<b>= anteilig veranschlagter Finanzierungsmittelüberschuss/-bedarf (Nummer 5 + Nummer 6 ./i. Nummer 7)</b>	<b>-387,36</b>	<b>0</b>	<b>0</b>	<b>0</b>	<b>0</b>	<b>0</b>	<b>0</b>
	+ anteilige Einzahlungen aus übertragenen Ermächtigungen (ohne Einzahlungen aus übertragenen Kreditermächtigungen)	0,00	0	0	0	0	0	0
	- anteilige Auszahlungen aus übertragenen Ermächtigungen	0,00	0	0	0	0	0	0
	Investitionsmaßnahmen von geringer finanzieller Bedeutung, bei denen keine Verpflichtungsermächtigungen veranschlagt sind							
	Summe der investiven Einzahlungen	0,00	0	0	0	0	0	0
	Summe der investiven Auszahlungen	0,00	0	0	0	0	0	0
	<b>Saldo (Summe der investiven Einzahlungen ./i. Summe der investiven Auszahlungen)</b>	<b>0,00</b>	<b>0</b>	<b>0</b>	<b>0</b>	<b>0</b>	<b>0</b>	<b>0</b>

**Druckparameter:** 69 = 1 Planlisten \ M10 Teilfinanzhaushalt A: Mandant: 9714 Stadt Wilkau-Haßlau HH-Jahr: 2023 Variante: 3.1-Variante 3 Release 1 Startseite: 1 erw.  
Listentyp: A Listen-Nr.: 2-Teilfinanzhaushalt A Listentyp: F Ebene: 1;2;4 Hierarchie: P-Produkt Hierarchie (zuzüglich der Einschränkungen aus der Nutzerverwaltung für 'C9714001'); Hierarchie = P; Ebene = 1;2;4; Alle = an; Variante = 31036; Ausweis Nullpositionen = an; Produkte ohne Wert = an; Startseite = 1; Listen-Nr. = 2; Listentyp = F; Positionsnachweis = an; erw. Listentyp = A

# **Teilfinanzhaushalt B 2023/2024**

Produktklasse **1** Produktklasse 1  
 Produktbereich **11** Innere Verwaltung  
 Produktgruppe **11.1** Verwaltungssteuerung und -service  
 Produktuntergruppe **11.12** Innere Verwaltungsangelegenheiten  
 Produkt **11.12.01** Organisationsangelegenheiten

Ein- und Auszahlungsarten (anteilig bezogen auf den Teilfinanzhaushalt)	Ergebnis des Vorvorjahres 2021	übertragene Ermächti- gungen 2022	Ansatz des Vorjahres 2022	Ansatz des 1. HH-Jahr 2023	Ansatz des 2. HH-Jahr 2024	Verpflichtungs- ermächtigungen	Verpflichtungs- ermächtigungen für 2.HHJ 2024	das 2025	das 2. 2026	das 3. 2027	weitere	bisher bereitgestellt (inkl. Sp. 2+3)	Gesamt- einzahlungen/ auszahlungen
	auf das Haushaltsjahr folgende Jahr												
	EUR												
	1	2	3	4		5		6	7	8	9	10	11
Maßnahme: <b>A004</b> Allgemeine Anschaffungen über												Verantw.: Frau Göckeritz	
Gültigkeit: 01.01.2013 -												Klasse: 3 Klasse 3 ab 100 T€	
Einzahlungen aus Investitionszuwendungen	0,00	0	0	0	0	0	0	0	0	0	0	0	0
darunter: investive Schlüsselzuweisungen	0,00	0	0	0	0	0	0	0	0	0	0	0	0
Einzahlungen aus Investitionsbeiträgen und ähnlichen Entgelten für Investitionstätigkeit	0,00	0	0	0	0	0	0	0	0	0	0	0	0
Einzahlungen aus der Veräußerung von immateriellen Vermögensgegenständen	0,00	0	0	0	0	0	0	0	0	0	0	0	0
Einzahlungen aus der Veräußerung von Grundstücken, Gebäuden und sonstigen unbeweglichen Vermögensgegenständen	0,00	0	0	0	0	0	0	0	0	0	0	0	0
Einzahlungen aus der Veräußerung von übrigem Sachanlagevermögen	0,00	0	0	0	0	0	0	0	0	0	0	0	0
Einzahlungen aus der Veräußerung von Finanzanlagevermögen und von Wertpapieren des Umlaufvermögens	0,00	0	0	0	0	0	0	0	0	0	0	0	0
Einzahlungen für sonstige Investitionstätigkeit	0,00	0	0	0	0	0	0	0	0	0	0	0	0
<b>Einzahlungen für Investitionstätigkeit</b>	<b>0,00</b>	<b>0</b>	<b>0</b>	<b>0</b>	<b>0</b>	<b>0</b>	<b>0</b>	<b>0</b>	<b>0</b>	<b>0</b>	<b>0</b>	<b>0</b>	<b>0</b>
Auszahlungen für den Erwerb von immateriellen Vermögensgegenständen	30.360,58	0	0	0	0	0	0	0	0	0	0	30.361	30.361
Auszahlungen für den Erwerb von Grundstücken, Gebäuden und sonstigen unbeweglichen Vermögensgegenständen	0,00	0	0	0	0	0	0	0	0	0	0	0	0
Auszahlungen für Baumaßnahmen	0,00	0	0	0	0	0	0	0	0	0	0	0	0

**Teilfinanzhaushalt B - Investitionsprogramm - Planung einzelner Investitionsvorhaben**  
**DHH-Plan 3.1 - Variante 3 - Release 1**  
**Haushaltsjahre 2023/2024**

Produktklasse	<b>1</b>	Produktklasse 1
Produktbereich	<b>11</b>	Innere Verwaltung
Produktgruppe	<b>11.1</b>	Verwaltungssteuerung und -service
Produktuntergruppe	<b>11.12</b>	Innere Verwaltungsangelegenheiten
Produkt	<b>11.12.01</b>	Organisationsangelegenheiten

Ein- und Auszahlungsarten (anteilig bezogen auf den Teilfinanzhaushalt)	Ergebnis des Vorvorjahres 2021	übertragene Ermächti- gungen 2022	Ansatz des Vorjahres 2022	Ansatz des 1. HH-Jahr 2023	Ansatz des 2. HH-Jahr 2024	Verpflichtungs- ermächtigungen	Verpflichtungs- ermächtigungen für 2.HHJ 2024	das	das 2.	das 3.	weitere	bisher bereitgestellt (inkl. Sp. 2+3)	Gesamt- einzahlungen/ auszahlungen
								2025	2026	2027			
								auf das Haushaltsjahr folgende Jahr					
EUR													
	1	2	3	4		5		6	7	8	9	10	11
Auszahlungen für den Erwerb von übrigem Sachanlagevermögen	29.757,65	0	5.000	0	0	0	0	0	0	0	0	5.000	5.000
Auszahlungen für den Erwerb von Finanzanlagevermögen und von Wertpapieren des Umlaufvermögens	0,00	0	0	0	0	0	0	0	0	0	0	0	0
Auszahlungen für Investitionsförderungsmaßnahmen	0,00	0	0	0	0	0	0	0	0	0	0	0	0
Auszahlungen für sonstige Investitionstätigkeit	0,00	0	0	0	0	0	0	0	0	0	0	0	0
<b>Auszahlungen für Investitionstätigkeit</b>	<b>60.118,23</b>	<b>0</b>	<b>5.000</b>	<b>0</b>	<b>0</b>	<b>0</b>	<b>0</b>	<b>0</b>	<b>0</b>	<b>0</b>	<b>0</b>	<b>35.361</b>	<b>35.361</b>
<b>Saldo (Einzahlungen aus Investitionstätigkeit ./. Auszahlungen für Investitionstätigkeit)</b>	<b>-60.118,23</b>	<b>0</b>	<b>-5.000</b>	<b>0</b>	<b>0</b>	<b>0</b>	<b>0</b>	<b>0</b>	<b>0</b>	<b>0</b>	<b>0</b>	<b>-35.361</b>	<b>-35.361</b>
aus Vorjahren fortgeltende Verpflichtungsermächtigungen für die Maßnahme							0	0	0	0	0		
vorgesehene Verpflichtungsermächtigungen des Haushaltsjahres für die Maßnahme							0	0	0	0	0		
								0	0	0	0		
<b>Summe der Verpflichtungsermächtigungen für die Maßnahme</b>							<b>0</b>	<b>0</b>	<b>0</b>	<b>0</b>	<b>0</b>		
davon voraussichtlich kreditfinanziert								0	0	0	0		



**Teilfinanzhaushalt B - Investitionsprogramm - Planung einzelner Investitionsvorhaben**  
**DHH-Plan 3.1 - Variante 3 - Release 1**  
**Haushaltsjahre 2023/2024**

Produktklasse	<b>1</b>	Produktklasse 1
Produktbereich	<b>11</b>	Innere Verwaltung
Produktgruppe	<b>11.1</b>	Verwaltungssteuerung und -service
Produktuntergruppe	<b>11.12</b>	Innere Verwaltungsangelegenheiten
Produkt	<b>11.12.01</b>	Organisationsangelegenheiten

Ein- und Auszahlungsarten (anteilig bezogen auf den Teilfinanzhaushalt)	Ergebnis des Vorvorjahres 2021	übertragene Ermächti- gungen 2022	Ansatz des Vorjahres 2022	Ansatz des 1. HH-Jahr 2023	Ansatz des 2. HH-Jahr 2024	Verpflichtungs- ermächtigungen	Verpflichtungs- ermächtigungen für 2.HHJ 2024	das 2025	das 2. 2026	das 3. 2027	weitere	bisher bereitgestellt (inkl. Sp. 2+3)	Gesamt- einzahlungen/ auszahlungen
	auf das Haushaltsjahr folgende Jahr												
	EUR												
	1	2	3	4		5		6	7	8	9	10	11
<b>Maßnahme:</b>	<b>A001 Ersatzbeschaffung PkW Verwalту</b>											<b>Verantw.:</b> Frau Göckeritz	
<b>Gültigkeit:</b>	01.01.2012 - 31.12.2030					<b>Klasse:</b> 2	Wertgr ab 1 €-99999,00€						
Einzahlungen aus Investitionszuwendungen	0,00	0	0	0	0	0	0	0	0	0	0	0	0
darunter: investive Schlüsselzuweisungen	0,00	0	0	0	0	0	0	0	0	0	0	0	0
Einzahlungen aus Investitionsbeiträgen und ähnlichen Entgelten für Investitionstätigkeit	0,00	0	0	0	0	0	0	0	0	0	0	0	0
Einzahlungen aus der Veräußerung von immateriellen Vermögensgegenständen	0,00	0	0	0	0	0	0	0	0	0	0	0	0
Einzahlungen aus der Veräußerung von Grundstücken, Gebäuden und sonstigen unbeweglichen Vermögensgegenständen	0,00	0	0	0	0	0	0	0	0	0	0	0	0
Einzahlungen aus der Veräußerung von übrigem Sachanlagevermögen	0,00	0	0	0	0	0	0	0	0	0	0	0	0
Einzahlungen aus der Veräußerung von Finanzanlagevermögen und von Wertpapieren des Umlaufvermögens	0,00	0	0	0	0	0	0	0	0	0	0	0	0
Einzahlungen für sonstige Investitionstätigkeit	0,00	0	0	0	0	0	0	0	0	0	0	0	0
<b>Einzahlungen für Investitionstätigkeit</b>	<b>0,00</b>	<b>0</b>	<b>0</b>	<b>0</b>	<b>0</b>	<b>0</b>	<b>0</b>	<b>0</b>	<b>0</b>	<b>0</b>	<b>0</b>	<b>0</b>	<b>0</b>
Auszahlungen für den Erwerb von immateriellen Vermögensgegenständen	0,00	0	0	0	0	0	0	0	0	0	0	0	0
Auszahlungen für den Erwerb von Grundstücken, Gebäuden und sonstigen unbeweglichen Vermögensgegenständen	0,00	0	0	0	0	0	0	0	0	0	0	0	0
Auszahlungen für Baumaßnahmen	0,00	0	0	0	0	0	0	0	0	0	0	0	0

**Teilfinanzhaushalt B - Investitionsprogramm - Planung einzelner Investitionsvorhaben**  
**DHH-Plan 3.1 - Variante 3 - Release 1**  
**Haushaltsjahre 2023/2024**

Produktklasse	<b>1</b>	Produktklasse 1
Produktbereich	<b>11</b>	Innere Verwaltung
Produktgruppe	<b>11.1</b>	Verwaltungssteuerung und -service
Produktuntergruppe	<b>11.12</b>	Innere Verwaltungsangelegenheiten
Produkt	<b>11.12.01</b>	Organisationsangelegenheiten

Ein- und Auszahlungsarten (anteilig bezogen auf den Teilfinanzhaushalt)	Ergebnis des Vorvorjahres 2021	übertragene Ermächti- gungen 2022	Ansatz des Vorjahres 2022	Ansatz des 1. HH-Jahr 2023	Ansatz des 2. HH-Jahr 2024	Verpflichtungs- ermächtigungen	Verpflichtungs- ermächtigungen für 2.HHJ 2024	das 2025	das 2. 2026	das 3. 2027	weitere	bisher bereitgestellt (inkl. Sp. 2+3)	Gesamt- einzahlungen/ auszahlungen
	auf das Haushaltsjahr folgende Jahr												
	EUR												
	1	2	3	4		5		6	7	8	9	10	11
Auszahlungen für den Erwerb von übrigem Sachanlagevermögen	0,00	0	0	0	0	0	0	0	0	0	0	18.537	18.537
Auszahlungen für den Erwerb von Finanzanlagevermögen und von Wertpapieren des Umlaufvermögens	0,00	0	0	0	0	0	0	0	0	0	0	0	0
Auszahlungen für Investitionsförderungsmaßnahmen	0,00	0	0	0	0	0	0	0	0	0	0	0	0
Auszahlungen für sonstige Investitionstätigkeit	0,00	0	0	0	0	0	0	0	0	0	0	0	0
<b>Auszahlungen für Investitionstätigkeit</b>	<b>0,00</b>	<b>0</b>	<b>0</b>	<b>0</b>	<b>0</b>	<b>0</b>	<b>0</b>	<b>0</b>	<b>0</b>	<b>0</b>	<b>0</b>	<b>18.537</b>	<b>18.537</b>
<b>Saldo (Einzahlungen aus Investitionstätigkeit ./. Auszahlungen für Investitionstätigkeit)</b>	<b>0,00</b>	<b>0</b>	<b>0</b>	<b>0</b>	<b>0</b>	<b>0</b>	<b>0</b>	<b>0</b>	<b>0</b>	<b>0</b>	<b>0</b>	<b>-18.537</b>	<b>-18.537</b>
aus Vorjahren fortgeltende Verpflichtungsermächtigungen für die Maßnahme							0	0	0	0	0		
vorgesehene Verpflichtungsermächtigungen des Haushaltsjahres für die Maßnahme							0	0	0	0	0		
<b>Summe der Verpflichtungsermächtigungen für die Maßnahme</b>							<b>0</b>	<b>0</b>	<b>0</b>	<b>0</b>	<b>0</b>		
davon voraussichtlich kreditfinanziert								0	0	0	0		

**Teilfinanzhaushalt B - Investitionsprogramm - Planung einzelner Investitionsvorhaben**  
**DHH-Plan 3.1 - Variante 3 - Release 1**  
**Haushaltsjahre 2023/2024**

Produktklasse **1** Produktklasse 1  
 Produktbereich **11** Innere Verwaltung  
 Produktgruppe **11.1** Verwaltungssteuerung und -service  
 Produktuntergruppe **11.13** Finanzverwaltung  
 Produkt **11.13.01** Haushaltswirtschaft, Finanzsteuerung

Ein- und Auszahlungsarten (anteilig bezogen auf den Teilfinanzhaushalt)	Ergebnis des Vorvorjahres 2021	übertragene Ermächti- gungen 2022	Ansatz des Vorjahres 2022	Ansatz des 1. HH-Jahr 2023	Ansatz des 2. HH-Jahr 2024	Verpflichtungs- ermächtigungen	Verpflichtungs- ermächtigungen für 2.HHJ 2024	das 2025	das 2. 2026	das 3. 2027	weitere	bisher bereitgestellt (inkl. Sp. 2+3)	Gesamt- einzahlungen/ auszahlungen
	auf das Haushaltsjahr folgende Jahr												
	EUR												
	1	2	3	4		5		6	7	8	9	10	11
<b>Maßnahme: D10</b>	Beteiligungen/Ausleihungen ver											<b>Verantw.: Frau Graichen</b>	
<b>Gültigkeit: 01.12.2011 -</b>						<b>Klasse: 2</b>		<b>Wertgr ab 1 €-99999,00€</b>					
Einzahlungen aus Investitionszuwendungen	0,00	0	0	60.000	120.000	0	0	40.000	0	0	0	0	220.000
darunter: investive Schlüsselzuweisungen	0,00	0	0	0	0	0	0	0	0	0	0	0	0
Einzahlungen aus Investitionsbeiträgen und ähnlichen Entgelten für Investitionstätigkeit	0,00	0	0	0	0	0	0	0	0	0	0	0	0
Einzahlungen aus der Veräußerung von immateriellen Vermögensgegenständen	0,00	0	0	0	0	0	0	0	0	0	0	0	0
Einzahlungen aus der Veräußerung von Grundstücken, Gebäuden und sonstigen unbeweglichen Vermögensgegenständen	0,00	0	0	0	0	0	0	0	0	0	0	0	0
Einzahlungen aus der Veräußerung von übrigem Sachanlagevermögen	0,00	0	0	0	0	0	0	0	0	0	0	0	0
Einzahlungen aus der Veräußerung von Finanzanlagevermögen und von Wertpapieren des Umlaufvermögens	0,00	0	0	0	0	0	0	0	0	0	0	0	0
Einzahlungen für sonstige Investitionstätigkeit	0,00	0	0	0	0	0	0	0	0	0	0	0	0
<b>Einzahlungen für Investitionstätigkeit</b>	<b>0,00</b>	<b>0</b>	<b>0</b>	<b>60.000</b>	<b>120.000</b>	<b>0</b>	<b>0</b>	<b>40.000</b>	<b>0</b>	<b>0</b>	<b>0</b>	<b>0</b>	<b>220.000</b>
Auszahlungen für den Erwerb von immateriellen Vermögensgegenständen	0,00	0	0	0	0	0	0	0	0	0	0	0	0
Auszahlungen für den Erwerb von Grundstücken, Gebäuden und sonstigen unbeweglichen Vermögensgegenständen	0,00	0	0	0	0	0	0	0	0	0	0	0	0
Auszahlungen für Baumaßnahmen	0,00	0	0	0	0	0	0	0	0	0	0	0	0

**Teilfinanzhaushalt B - Investitionsprogramm - Planung einzelner Investitionsvorhaben**  
**DHH-Plan 3.1 - Variante 3 - Release 1**  
**Haushaltsjahre 2023/2024**

Produktklasse	<b>1</b>	Produktklasse 1
Produktbereich	<b>11</b>	Innere Verwaltung
Produktgruppe	<b>11.1</b>	Verwaltungssteuerung und -service
Produktuntergruppe	<b>11.13</b>	Finanzverwaltung
Produkt	<b>11.13.01</b>	Haushaltswirtschaft, Finanzsteuerung

Ein- und Auszahlungsarten (anteilig bezogen auf den Teilfinanzhaushalt)	Ergebnis des Vorvorjahres 2021	übertragene Ermächti- gungen 2022	Ansatz des Vorjahres 2022	Ansatz des 1. HH-Jahr 2023	Ansatz des 2. HH-Jahr 2024	Verpflichtungs- ermächtigungen	Verpflichtungs- ermächtigungen für 2.HHJ 2024	das 2025	das 2. 2026	das 3. 2027	weitere	bisher bereitgestellt (inkl. Sp. 2+3)	Gesamt- einzahlungen/ auszahlungen
	auf das Haushaltsjahr folgende Jahr												
	EUR												
	1	2	3	4		5		6	7	8	9	10	11
Auszahlungen für den Erwerb von übrigem Sachanlagevermögen	0,00	0	0	0	0	0	0	0	0	0	0	0	0
Auszahlungen für den Erwerb von Finanzanlagevermögen und von Wertpapieren des Umlaufvermögens	0,00	0	0	100.000	0	0	0	0	0	0	0	0	100.000
Auszahlungen für Investitionsförderungsmaßnahmen	0,00	0	0	90.000	180.000	0	0	60.000	0	0	0	0	330.000
Auszahlungen für sonstige Investitionstätigkeit	0,00	0	0	0	0	0	0	0	0	0	0	0	0
<b>Auszahlungen für Investitionstätigkeit</b>	<b>0,00</b>	<b>0</b>	<b>0</b>	<b>190.000</b>	<b>180.000</b>	<b>0</b>	<b>0</b>	<b>60.000</b>	<b>0</b>	<b>0</b>	<b>0</b>	<b>0</b>	<b>430.000</b>
<b>Saldo (Einzahlungen aus Investitionstätigkeit ./. Auszahlungen für Investitionstätigkeit)</b>	<b>0,00</b>	<b>0</b>	<b>0</b>	<b>-130.000</b>	<b>-60.000</b>	<b>0</b>	<b>0</b>	<b>-20.000</b>	<b>0</b>	<b>0</b>	<b>0</b>	<b>0</b>	<b>-210.000</b>
aus Vorjahren fortgeltende Verpflichtungsermächtigungen für die Maßnahme							0	0	0	0	0		
vorgesehene Verpflichtungsermächtigungen des Haushaltsjahres für die Maßnahme							0	0	0	0	0		
<b>Summe der Verpflichtungsermächtigungen für die Maßnahme</b>							<b>0</b>	<b>0</b>	<b>0</b>	<b>0</b>	<b>0</b>		
davon voraussichtlich kreditfinanziert								0	0	0	0		

**Teilfinanzhaushalt B - Investitionsprogramm - Planung einzelner Investitionsvorhaben**  
**DHH-Plan 3.1 - Variante 3 - Release 1**  
**Haushaltsjahre 2023/2024**

Produktklasse	<b>1</b>	Produktklasse 1
Produktbereich	<b>11</b>	Innere Verwaltung
Produktgruppe	<b>11.1</b>	Verwaltungssteuerung und -service
Produktuntergruppe	<b>11.13</b>	Finanzverwaltung
Produkt	<b>11.13.05</b>	Bebautes und unbebautes Grund- vermögen, Liegenschaftsverwal-tung, Gebäudemanagement

Ein- und Auszahlungsarten (anteilig bezogen auf den Teilfinanzhaushalt)	Ergebnis des Vorvorjahres 2021	übertragene Ermächti- gungen 2022	Ansatz des Vorjahres 2022	Ansatz des 1. HH-Jahr 2023	Ansatz des 2. HH-Jahr 2024	Verpflichtungs- ermächtigungen	Verpflichtungs- ermächtigungen für 2.HHJ 2024	das	das 2.	das 3.	weitere	bisher bereitgestellt (inkl. Sp. 2+3)	Gesamt- einzahlungen/ auszahlungen
								2025	2026	2027			
								auf das Haushaltsjahr folgende Jahr					
EUR													
	1	2	3	4		5		6	7	8	9	10	11
Maßnahme:	<b>24640629</b> Allgemeine Sanierungsmaßnahmen						Verantw.: Herr Bigl						
Gültigkeit:	01.01.2011 - 31.12.2025						Klasse: 3 Klasse 3 ab 100 T€						
Einzahlungen aus Investitionszuwendungen	0,00	147.000	0	0	0	0	0	0	0	0	0	147.000	147.000
darunter: investive Schlüsselzuweisungen	0,00	0	0	0	0	0	0	0	0	0	0	0	0
Einzahlungen aus Investitionsbeiträgen und ähnlichen Entgelten für Investitionstätigkeit	0,00	0	0	0	0	0	0	0	0	0	0	0	0
Einzahlungen aus der Veräußerung von immateriellen Vermögensgegenständen	0,00	0	0	0	0	0	0	0	0	0	0	0	0
Einzahlungen aus der Veräußerung von Grundstücken, Gebäuden und sonstigen unbeweglichen Vermögensgegenständen	0,00	0	0	0	0	0	0	0	0	0	0	0	0
Einzahlungen aus der Veräußerung von übrigem Sachanlagevermögen	0,00	0	0	0	0	0	0	0	0	0	0	0	0
Einzahlungen aus der Veräußerung von Finanzanlagevermögen und von Wertpapieren des Umlaufvermögens	0,00	0	0	0	0	0	0	0	0	0	0	0	0
Einzahlungen für sonstige Investitionstätigkeit	0,00	0	0	0	0	0	0	0	0	0	0	0	0
<b>Einzahlungen für Investitionstätigkeit</b>	<b>0,00</b>	<b>147.000</b>	<b>0</b>	<b>0</b>	<b>0</b>	<b>0</b>	<b>0</b>	<b>0</b>	<b>0</b>	<b>0</b>	<b>0</b>	<b>147.000</b>	<b>147.000</b>
Auszahlungen für den Erwerb von immateriellen Vermögensgegenständen	0,00	0	0	0	0	0	0	0	0	0	0	0	0
Auszahlungen für den Erwerb von Grundstücken, Gebäuden und sonstigen unbeweglichen Vermögensgegenständen	0,00	0	0	0	0	0	0	0	0	0	0	0	0
Auszahlungen für Baumaßnahmen	669,96	202.373	0	15.000	0	0	0	0	0	0	0	202.373	217.373

**Teilfinanzhaushalt B - Investitionsprogramm - Planung einzelner Investitionsvorhaben**  
**DHH-Plan 3.1 - Variante 3 - Release 1**  
**Haushaltsjahr 2023/2024**

Produktklasse	<b>1</b>	Produktklasse 1
Produktbereich	<b>11</b>	Innere Verwaltung
Produktgruppe	<b>11.1</b>	Verwaltungssteuerung und -service
Produktuntergruppe	<b>11.13</b>	Finanzverwaltung
Produkt	<b>11.13.05</b>	Bebautes und unbebautes Grund- vermögen, Liegenschaftsverwal- tung, Gebäudemanagement

Ein- und Auszahlungsarten (anteilig bezogen auf den Teilfinanzhaushalt)	Ergebnis des Vorvorjahres 2021	übertragene Ermächti- gungen 2022	Ansatz des Vorjahres 2022	Ansatz des 1. HH-Jahr 2023	Ansatz des 2. HH-Jahr 2024	Verpflichtungs- ermächtigungen	Verpflichtungs- ermächtigungen für 2.HHJ 2024	das 2025	das 2. 2026	das 3. 2027	weitere	bisher bereitgestellt (inkl. Sp. 2+3)	Gesamt- einzahlungen/ auszahlungen
	auf das Haushaltsjahr folgende Jahr												
	EUR												
	1	2	3	4		5		6	7	8	9	10	11
Auszahlungen für den Erwerb von übrigem Sachanlagevermögen	0,00	0	0	0	0	0	0	0	0	0	0	0	0
Auszahlungen für den Erwerb von Finanzanlagevermögen und von Wertpapieren des Umlaufvermögens	0,00	0	0	0	0	0	0	0	0	0	0	0	0
Auszahlungen für Investitionsförderungsmaßnahmen	0,00	0	0	0	0	0	0	0	0	0	0	0	0
Auszahlungen für sonstige Investitionstätigkeit	0,00	0	0	0	0	0	0	0	0	0	0	0	0
<b>Auszahlungen für Investitionstätigkeit</b>	<b>669,96</b>	<b>202.373</b>	<b>0</b>	<b>15.000</b>	<b>0</b>	<b>0</b>	<b>0</b>	<b>0</b>	<b>0</b>	<b>0</b>	<b>0</b>	<b>202.373</b>	<b>217.373</b>
<b>Saldo (Einzahlungen aus Investitionstätigkeit ./. Auszahlungen für Investitionstätigkeit)</b>	<b>-669,96</b>	<b>-55.373</b>	<b>0</b>	<b>-15.000</b>	<b>0</b>	<b>0</b>	<b>0</b>	<b>0</b>	<b>0</b>	<b>0</b>	<b>0</b>	<b>-55.373</b>	<b>-70.373</b>
aus Vorjahren fortgeltende Verpflichtungsermächtigungen für die Maßnahme							0	0	0	0	0		
vorgesehene Verpflichtungsermächtigungen des Haushaltsjahres für die Maßnahme							0	0	0	0	0		
<b>Summe der Verpflichtungsermächtigungen für die Maßnahme</b>							<b>0</b>	<b>0</b>	<b>0</b>	<b>0</b>	<b>0</b>		
davon voraussichtlich kreditfinanziert								0	0	0	0		

**Teilfinanzhaushalt B - Investitionsprogramm - Planung einzelner Investitionsvorhaben**  
**DHH-Plan 3.1 - Variante 3 - Release 1**  
**Haushaltsjahre 2023/2024**

Produktklasse	<b>1</b>	Produktklasse 1
Produktbereich	<b>11</b>	Innere Verwaltung
Produktgruppe	<b>11.1</b>	Verwaltungssteuerung und -service
Produktuntergruppe	<b>11.13</b>	Finanzverwaltung
Produkt	<b>11.13.05</b>	Bebautes und unbebautes Grund- vermögen, Liegenschaftsverwal-tung, Gebäudemanagement

Ein- und Auszahlungsarten (anteilig bezogen auf den Teilfinanzhaushalt)	Ergebnis des Vorvorjahres 2021	übertragene Ermächti- gungen 2022	Ansatz des Vorjahres 2022	Ansatz des 1. HH-Jahr 2023	Ansatz des 2. HH-Jahr 2024	Verpflichtungs- ermächtigungen	Verpflichtungs- ermächtigungen für 2.HHJ 2024	das 2025	das 2. 2026	das 3. 2027	weitere	bisher bereitgestellt (inkl. Sp. 2+3)	Gesamt- einzahlungen/ auszahlungen
	auf das Haushaltsjahr folgende Jahr												
	EUR												
	1	2	3	4		5		6	7	8	9	10	11
Maßnahme: <b>28800630</b> Grundstückserwerb												<b>Verantw.: Frau Felkl</b>	
Gültigkeit: 01.01.2009 -												<b>Klasse: 3</b> Klasse 3 ab 100 T€	
Einzahlungen aus Investitionszuwendungen	0,00	0	0	0	0	0	0	0	0	0	0	0	0
darunter: investive Schlüsselzuweisungen	0,00	0	0	0	0	0	0	0	0	0	0	0	0
Einzahlungen aus Investitionsbeiträgen und ähnlichen Entgelten für Investitionstätigkeit	0,00	0	0	0	0	0	0	0	0	0	0	0	0
Einzahlungen aus der Veräußerung von immateriellen Vermögensgegenständen	0,00	0	0	0	0	0	0	0	0	0	0	0	0
Einzahlungen aus der Veräußerung von Grundstücken, Gebäuden und sonstigen unbeweglichen Vermögensgegenständen	0,00	0	0	0	0	0	0	0	0	0	0	0	0
Einzahlungen aus der Veräußerung von übrigem Sachanlagevermögen	0,00	0	0	0	0	0	0	0	0	0	0	0	0
Einzahlungen aus der Veräußerung von Finanzanlagevermögen und von Wertpapieren des Umlaufvermögens	0,00	0	0	0	0	0	0	0	0	0	0	0	0
Einzahlungen für sonstige Investitionstätigkeit	0,00	0	0	0	0	0	0	0	0	0	0	0	0
<b>Einzahlungen für Investitionstätigkeit</b>	<b>0,00</b>	<b>0</b>	<b>0</b>	<b>0</b>	<b>0</b>	<b>0</b>	<b>0</b>	<b>0</b>	<b>0</b>	<b>0</b>	<b>0</b>	<b>0</b>	<b>0</b>
Auszahlungen für den Erwerb von immateriellen Vermögensgegenständen	0,00	0	0	0	0	0	0	0	0	0	0	0	0
Auszahlungen für den Erwerb von Grundstücken, Gebäuden und sonstigen unbeweglichen Vermögensgegenständen	80,00	0	5.000	5.000	5.000	0	0	0	0	0	0	5.000	15.000
Auszahlungen für Baumaßnahmen	0,00	0	0	0	0	0	0	0	0	0	0	0	0

**Teilfinanzhaushalt B - Investitionsprogramm - Planung einzelner Investitionsvorhaben**  
**DHH-Plan 3.1 - Variante 3 - Release 1**  
**Haushaltsjahr 2023/2024**

Produktklasse **1** Produktklasse 1  
 Produktbereich **11** Innere Verwaltung  
 Produktgruppe **11.1** Verwaltungssteuerung und -service  
 Produktuntergruppe **11.13** Finanzverwaltung  
 Produkt **11.13.05** Bebautes und unbebautes Grund- vermögen, Liegenschaftsverwal-tung, Gebäudemanagement

Ein- und Auszahlungsarten (anteilig bezogen auf den Teilfinanzhaushalt)	Ergebnis des Vorvorjahres 2021	übertragene Ermächti- gungen 2022	Ansatz des Vorjahres 2022	Ansatz des 1. HH-Jahr 2023	Ansatz des 2. HH-Jahr 2024	Verpflichtungs- ermächtigungen	Verpflichtungs- ermächtigungen für 2.HHJ 2024	das	das 2.	das 3.	weitere	bisher bereitgestellt (inkl. Sp. 2+3)	Gesamt- einzahlungen/ auszahlungen
								2025	2026	2027			
								auf das Haushaltsjahr folgende Jahr					
EUR													
	1	2	3	4		5		6	7	8	9	10	11
Auszahlungen für den Erwerb von übrigem Sachanlagevermögen	0,00	0	0	0	0	0	0	0	0	0	0	0	0
Auszahlungen für den Erwerb von Finanzanlagevermögen und von Wertpapieren des Umlaufvermögens	0,00	0	0	0	0	0	0	0	0	0	0	0	0
Auszahlungen für Investitionsförderungsmaßnahmen	0,00	0	0	0	0	0	0	0	0	0	0	19.000	19.000
Auszahlungen für sonstige Investitionstätigkeit	0,00	0	0	0	0	0	0	0	0	0	0	0	0
<b>Auszahlungen für Investitionstätigkeit</b>	<b>80,00</b>	<b>0</b>	<b>5.000</b>	<b>5.000</b>	<b>5.000</b>	<b>0</b>	<b>0</b>	<b>0</b>	<b>0</b>	<b>0</b>	<b>0</b>	<b>24.000</b>	<b>34.000</b>
<b>Saldo (Einzahlungen aus Investitionstätigkeit ./. Auszahlungen für Investitionstätigkeit)</b>	<b>-80,00</b>	<b>0</b>	<b>-5.000</b>	<b>-5.000</b>	<b>-5.000</b>	<b>0</b>	<b>0</b>	<b>0</b>	<b>0</b>	<b>0</b>	<b>0</b>	<b>-24.000</b>	<b>-34.000</b>
aus Vorjahren fortgeltende Verpflichtungsermächtigungen für die Maßnahme							0	0	0	0	0		
vorgesehene Verpflichtungsermächtigungen des Haushaltsjahres für die Maßnahme							0	0	0	0	0		
<b>Summe der Verpflichtungsermächtigungen für die Maßnahme</b>							<b>0</b>	<b>0</b>	<b>0</b>	<b>0</b>	<b>0</b>		
davon voraussichtlich kreditfinanziert								0	0	0	0		



**Teilfinanzhaushalt B - Investitionsprogramm - Planung einzelner Investitionsvorhaben**  
**DHH-Plan 3.1 - Variante 3 - Release 1**  
**Haushaltsjahre 2023/2024**

Produktklasse	<b>1</b>	Produktklasse 1
Produktbereich	<b>11</b>	Innere Verwaltung
Produktgruppe	<b>11.1</b>	Verwaltungssteuerung und -service
Produktuntergruppe	<b>11.13</b>	Finanzverwaltung
Produkt	<b>11.13.05</b>	Bebautes und unbebautes Grund- vermögen, Liegenschaftsverwal-tung, Gebäudemanagement

Ein- und Auszahlungsarten (anteilig bezogen auf den Teilfinanzhaushalt)	Ergebnis des Vorvorjahres 2021	übertragene Ermächti- gungen 2022	Ansatz des Vorjahres 2022	Ansatz des 1. HH-Jahr 2023	Ansatz des 2. HH-Jahr 2024	Verpflichtungs- ermächtigungen	Verpflichtungs- ermächtigungen für 2.HHJ 2024	das 2025	das 2. 2026	das 3. 2027	weitere	bisher bereitgestellt (inkl. Sp. 2+3)	Gesamt- einzahlungen/ auszahlungen
	auf das Haushaltsjahr folgende Jahr												
	EUR												
	1	2	3	4		5		6	7	8	9	10	11
Maßnahme: <b>28800630</b> Grundstückserwerb												<b>Verantw.: Frau Felkl</b>	
Gültigkeit: 01.01.2009 -												<b>Klasse: 3</b> Klasse 3 ab 100 T€	
Einzahlungen aus Investitionszuwendungen	0,00	0	0	0	0	0	0	0	0	0	0	186	186
darunter: investive Schlüsselzuweisungen	0,00	0	0	0	0	0	0	0	0	0	0	0	0
Einzahlungen aus Investitionsbeiträgen und ähnlichen Entgelten für Investitionstätigkeit	0,00	0	0	0	0	0	0	0	0	0	0	0	0
Einzahlungen aus der Veräußerung von immateriellen Vermögensgegenständen	0,00	0	0	0	0	0	0	0	0	0	0	0	0
Einzahlungen aus der Veräußerung von Grundstücken, Gebäuden und sonstigen unbeweglichen Vermögensgegenständen	0,00	0	0	0	0	0	0	0	0	0	0	0	0
Einzahlungen aus der Veräußerung von übrigem Sachanlagevermögen	0,00	0	0	0	0	0	0	0	0	0	0	0	0
Einzahlungen aus der Veräußerung von Finanzanlagevermögen und von Wertpapieren des Umlaufvermögens	0,00	0	0	0	0	0	0	0	0	0	0	0	0
Einzahlungen für sonstige Investitionstätigkeit	0,00	0	0	0	0	0	0	0	0	0	0	0	0
<b>Einzahlungen für Investitionstätigkeit</b>	<b>0,00</b>	<b>0</b>	<b>0</b>	<b>0</b>	<b>0</b>	<b>0</b>	<b>0</b>	<b>0</b>	<b>0</b>	<b>0</b>	<b>0</b>	<b>186</b>	<b>186</b>
Auszahlungen für den Erwerb von immateriellen Vermögensgegenständen	0,00	0	0	0	0	0	0	0	0	0	0	0	0
Auszahlungen für den Erwerb von Grundstücken, Gebäuden und sonstigen unbeweglichen Vermögensgegenständen	564,73	0	0	5.000	5.000	0	0	0	0	0	0	0	10.000
Auszahlungen für Baumaßnahmen	0,00	0	0	0	0	0	0	0	0	0	0	0	0

**Teilfinanzhaushalt B - Investitionsprogramm - Planung einzelner Investitionsvorhaben**  
**DHH-Plan 3.1 - Variante 3 - Release 1**  
**Haushaltsjahr 2023/2024**

Produktklasse	<b>1</b>	Produktklasse 1
Produktbereich	<b>11</b>	Innere Verwaltung
Produktgruppe	<b>11.1</b>	Verwaltungssteuerung und -service
Produktuntergruppe	<b>11.13</b>	Finanzverwaltung
Produkt	<b>11.13.05</b>	Bebautes und unbebautes Grund- vermögen, Liegenschaftsverwal- tung, Gebäudemanagement

Ein- und Auszahlungsarten (anteilig bezogen auf den Teilfinanzhaushalt)	Ergebnis des Vorvorjahres 2021	übertragene Ermächti- gungen 2022	Ansatz des Vorjahres 2022	Ansatz des 1. HH-Jahr 2023	Ansatz des 2. HH-Jahr 2024	Verpflichtungs- ermächtigungen	Verpflichtungs- ermächtigungen für 2.HHJ 2024	das 2025	das 2. 2026	das 3. 2027	weitere	bisher bereitgestellt (inkl. Sp. 2+3)	Gesamt- einzahlungen/ auszahlungen
	auf das Haushaltsjahr folgende Jahr												
	EUR												
	1	2	3	4		5		6	7	8	9	10	11
Auszahlungen für den Erwerb von übrigem Sachanlagevermögen	0,00	0	0	0	0	0	0	0	0	0	0	0	0
Auszahlungen für den Erwerb von Finanzanlagevermögen und von Wertpapieren des Umlaufvermögens	0,00	0	0	0	0	0	0	0	0	0	0	0	0
Auszahlungen für Investitionsförderungsmaßnahmen	0,00	0	0	0	0	0	0	0	0	0	0	0	0
Auszahlungen für sonstige Investitionstätigkeit	0,00	0	0	0	0	0	0	0	0	0	0	0	0
<b>Auszahlungen für Investitionstätigkeit</b>	<b>564,73</b>	<b>0</b>	<b>0</b>	<b>5.000</b>	<b>5.000</b>	<b>0</b>	<b>0</b>	<b>0</b>	<b>0</b>	<b>0</b>	<b>0</b>	<b>0</b>	<b>10.000</b>
<b>Saldo (Einzahlungen aus Investitionstätigkeit ./. Auszahlungen für Investitionstätigkeit)</b>	<b>-564,73</b>	<b>0</b>	<b>0</b>	<b>-5.000</b>	<b>-5.000</b>	<b>0</b>	<b>0</b>	<b>0</b>	<b>0</b>	<b>0</b>	<b>0</b>	<b>186</b>	<b>-9.814</b>
aus Vorjahren fortgeltende Verpflichtungsermächtigungen für die Maßnahme							0	0	0	0	0		
vorgesehene Verpflichtungsermächtigungen des Haushaltsjahres für die Maßnahme							0	0	0	0	0		
<b>Summe der Verpflichtungsermächtigungen für die Maßnahme</b>							<b>0</b>	<b>0</b>	<b>0</b>	<b>0</b>	<b>0</b>		
davon voraussichtlich kreditfinanziert								0	0	0	0		

**Teilfinanzhaushalt B - Investitionsprogramm - Planung einzelner Investitionsvorhaben**  
**DHH-Plan 3.1 - Variante 3 - Release 1**  
**Haushaltsjahre 2023/2024**

Produktklasse	<b>1</b>	Produktklasse 1
Produktbereich	<b>11</b>	Innere Verwaltung
Produktgruppe	<b>11.1</b>	Verwaltungssteuerung und -service
Produktuntergruppe	<b>11.13</b>	Finanzverwaltung
Produkt	<b>11.13.05</b>	Bebautes und unbebautes Grund- vermögen, Liegenschaftsverwal-tung, Gebäudemanagement

Ein- und Auszahlungsarten (anteilig bezogen auf den Teilfinanzhaushalt)	Ergebnis des Vorvorjahres 2021	übertragene Ermächti- gungen 2022	Ansatz des Vorjahres 2022	Ansatz des 1. HH-Jahr 2023	Ansatz des 2. HH-Jahr 2024	Verpflichtungs- ermächtigungen	Verpflichtungs- ermächtigungen für 2.HHJ 2024	das 2025	das 2. 2026	das 3. 2027	weitere	bisher bereitgestellt (inkl. Sp. 2+3)	Gesamt- einzahlungen/ auszahlungen
	auf das Haushaltsjahr folgende Jahr												
	EUR												
	1	2	3	4		5		6	7	8	9	10	11
Maßnahme: <b>A502</b>	Anschaffung für Außenbereich											Verantw.: Herr Opitz	
Gültigkeit: 01.01.2018 -												Klasse: 3 Klasse 3 ab 100 T€	
Einzahlungen aus Investitionszuwendungen	22.200,00	0	0	0	0	0	0	0	0	0	0	22.200	22.200
darunter: investive Schlüsselzuweisungen	0,00	0	0	0	0	0	0	0	0	0	0	0	0
Einzahlungen aus Investitionsbeiträgen und ähnlichen Entgelten für Investitionstätigkeit	0,00	0	0	0	0	0	0	0	0	0	0	0	0
Einzahlungen aus der Veräußerung von immateriellen Vermögensgegenständen	0,00	0	0	0	0	0	0	0	0	0	0	0	0
Einzahlungen aus der Veräußerung von Grundstücken, Gebäuden und sonstigen unbeweglichen Vermögensgegenständen	0,00	0	0	0	0	0	0	0	0	0	0	0	0
Einzahlungen aus der Veräußerung von übrigem Sachanlagevermögen	0,00	0	0	0	0	0	0	0	0	0	0	0	0
Einzahlungen aus der Veräußerung von Finanzanlagevermögen und von Wertpapieren des Umlaufvermögens	0,00	0	0	0	0	0	0	0	0	0	0	0	0
Einzahlungen für sonstige Investitionstätigkeit	0,00	0	0	0	0	0	0	0	0	0	0	0	0
<b>Einzahlungen für Investitionstätigkeit</b>	<b>22.200,00</b>	<b>0</b>	<b>0</b>	<b>0</b>	<b>0</b>	<b>0</b>	<b>0</b>	<b>0</b>	<b>0</b>	<b>0</b>	<b>0</b>	<b>22.200</b>	<b>22.200</b>
Auszahlungen für den Erwerb von immateriellen Vermögensgegenständen	0,00	0	0	0	0	0	0	0	0	0	0	0	0
Auszahlungen für den Erwerb von Grundstücken, Gebäuden und sonstigen unbeweglichen Vermögensgegenständen	0,00	0	0	0	0	0	0	0	0	0	0	0	0
Auszahlungen für Baumaßnahmen	22.298,40	0	0	0	0	0	0	0	0	0	0	22.298	22.298

**Teilfinanzhaushalt B - Investitionsprogramm - Planung einzelner Investitionsvorhaben**  
**DHH-Plan 3.1 - Variante 3 - Release 1**  
**Haushaltsjahre 2023/2024**

Produktklasse **1** Produktklasse 1  
 Produktbereich **11** Innere Verwaltung  
 Produktgruppe **11.1** Verwaltungssteuerung und -service  
 Produktuntergruppe **11.13** Finanzverwaltung  
 Produkt **11.13.05** Bebautes und unbebautes Grund- vermögen, Liegenschaftsverwal- tung, Gebäudemanagement

Ein- und Auszahlungsarten (anteilig bezogen auf den Teilfinanzhaushalt)	Ergebnis des Vorvorjahres 2021	übertragene Ermächti- gungen 2022	Ansatz des Vorjahres 2022	Ansatz des 1. HH-Jahr 2023	Ansatz des 2. HH-Jahr 2024	Verpflichtungs- ermächtigungen	Verpflichtungs- ermächtigungen für 2.HHJ 2024	das 2025	das 2. 2026	das 3. 2027	weitere	bisher bereitgestellt (inkl. Sp. 2+3)	Gesamt- einzahlungen/ auszahlungen
	auf das Haushaltsjahr folgende Jahr												
	EUR												
	1	2	3	4		5		6	7	8	9	10	11
Auszahlungen für den Erwerb von übrigem Sachanlagevermögen	0,00	0	0	0	0	0	0	0	0	0	0	0	0
Auszahlungen für den Erwerb von Finanzanlagevermögen und von Wertpapieren des Umlaufvermögens	0,00	0	0	0	0	0	0	0	0	0	0	0	0
Auszahlungen für Investitionsförderungsmaßnahmen	0,00	0	0	0	0	0	0	0	0	0	0	0	0
Auszahlungen für sonstige Investitionstätigkeit	0,00	0	0	0	0	0	0	0	0	0	0	0	0
<b>Auszahlungen für Investitionstätigkeit</b>	<b>22.298,40</b>	<b>0</b>	<b>0</b>	<b>0</b>	<b>0</b>	<b>0</b>	<b>0</b>	<b>0</b>	<b>0</b>	<b>0</b>	<b>0</b>	<b>22.298</b>	<b>22.298</b>
<b>Saldo (Einzahlungen aus Investitionstätigkeit ./. Auszahlungen für Investitionstätigkeit)</b>	<b>-98,40</b>	<b>0</b>	<b>0</b>	<b>0</b>	<b>0</b>	<b>0</b>	<b>0</b>	<b>0</b>	<b>0</b>	<b>0</b>	<b>0</b>	<b>-98</b>	<b>-98</b>
aus Vorjahren fortgeltende Verpflichtungsermächtigungen für die Maßnahme							0	0	0	0	0		
vorgesehene Verpflichtungsermächtigungen des Haushaltsjahres für die Maßnahme							0	0	0	0	0		
<b>Summe der Verpflichtungsermächtigungen für die Maßnahme</b>							<b>0</b>	<b>0</b>	<b>0</b>	<b>0</b>	<b>0</b>		
davon voraussichtlich kreditfinanziert								0	0	0	0		

**Teilfinanzhaushalt B - Investitionsprogramm - Planung einzelner Investitionsvorhaben**  
**DHH-Plan 3.1 - Variante 3 - Release 1**  
**Haushaltsjahre 2023/2024**

Produktklasse **1** Produktklasse 1  
 Produktbereich **11** Innere Verwaltung  
 Produktgruppe **11.1** Verwaltungssteuerung und -service  
 Produktuntergruppe **11.13** Finanzverwaltung  
 Produkt **11.13.05** Bebautes und unbebautes Grund- vermögen, Liegenschaftsverwal- tung, Gebäudemanagement

Ein- und Auszahlungsarten (anteilig bezogen auf den Teilfinanzhaushalt)	Ergebnis des Vorvorjahres 2021	übertragene Ermächti- gungen 2022	Ansatz des Vorjahres 2022	Ansatz des 1. HH-Jahr 2023	Ansatz des 2. HH-Jahr 2024	Verpflichtungs- ermächtigungen	Verpflichtungs- ermächtigungen für 2.HHJ 2024	das 2025	das 2. 2026	das 3. 2027	weitere	bisher bereitgestellt (inkl. Sp. 2+3)	Gesamt- einzahlungen/ auszahlungen
	auf das Haushaltsjahr folgende Jahr												
	EUR												
	1	2	3	4		5		6	7	8	9	10	11
Maßnahme: <b>B050</b> Grundhafte Sanierung Rathaus												Verantw.: Herr Fischer	
Gültigkeit: 01.01.2019 -												Klasse: 3 Klasse 3 ab 100 T€	
Einzahlungen aus Investitionszuwendungen	0,00	0	166.700	163.300	310.000	0	0	280.000	266.700	152.000	0	166.700	1.338.700
darunter: investive Schlüsselzuweisungen	0,00	0	0	0	0	0	0	0	0	0	0	0	0
Einzahlungen aus Investitionsbeiträgen und ähnlichen Entgelten für Investitionstätigkeit	0,00	0	0	0	0	0	0	0	0	0	0	0	0
Einzahlungen aus der Veräußerung von immateriellen Vermögensgegenständen	0,00	0	0	0	0	0	0	0	0	0	0	0	0
Einzahlungen aus der Veräußerung von Grundstücken, Gebäuden und sonstigen unbeweglichen Vermögensgegenständen	0,00	0	0	0	0	0	0	0	0	0	0	0	0
Einzahlungen aus der Veräußerung von übrigem Sachanlagevermögen	0,00	0	0	0	0	0	0	0	0	0	0	0	0
Einzahlungen aus der Veräußerung von Finanzanlagevermögen und von Wertpapieren des Umlaufvermögens	0,00	0	0	0	0	0	0	0	0	0	0	0	0
Einzahlungen für sonstige Investitionstätigkeit	0,00	0	0	0	0	0	0	0	0	0	0	0	0
<b>Einzahlungen für Investitionstätigkeit</b>	<b>0,00</b>	<b>0</b>	<b>166.700</b>	<b>163.300</b>	<b>310.000</b>	<b>0</b>	<b>0</b>	<b>280.000</b>	<b>266.700</b>	<b>152.000</b>	<b>0</b>	<b>166.700</b>	<b>1.338.700</b>
Auszahlungen für den Erwerb von immateriellen Vermögensgegenständen	0,00	0	0	0	0	0	0	0	0	0	0	0	0
Auszahlungen für den Erwerb von Grundstücken, Gebäuden und sonstigen unbeweglichen Vermögensgegenständen	4.549,91	0	0	0	0	0	0	0	0	0	0	4.550	4.550
Auszahlungen für Baumaßnahmen	226.672,79	0	250.000	245.000	465.000	0	0	420.000	400.000	228.000	0	250.000	2.008.000

**Teilfinanzhaushalt B - Investitionsprogramm - Planung einzelner Investitionsvorhaben**  
**DHH-Plan 3.1 - Variante 3 - Release 1**  
**Haushaltsjahr 2023/2024**

Produktklasse	<b>1</b>	Produktklasse 1
Produktbereich	<b>11</b>	Innere Verwaltung
Produktgruppe	<b>11.1</b>	Verwaltungssteuerung und -service
Produktuntergruppe	<b>11.13</b>	Finanzverwaltung
Produkt	<b>11.13.05</b>	Bebautes und unbebautes Grund- vermögen, Liegenschaftsverwal- tung, Gebäudemanagement

Ein- und Auszahlungsarten (anteilig bezogen auf den Teilfinanzhaushalt)	Ergebnis des Vorvorjahres 2021	übertragene Ermächti- gungen 2022	Ansatz des Vorjahres 2022	Ansatz des 1. HH-Jahr 2023	Ansatz des 2. HH-Jahr 2024	Verpflichtungs- ermächtigungen	Verpflichtungs- ermächtigungen für 2.HHJ 2024	das 2025	das 2. 2026	das 3. 2027	weitere	bisher bereitgestellt (inkl. Sp. 2+3)	Gesamt- einzahlungen/ auszahlungen
	auf das Haushaltsjahr folgende Jahr												
	EUR												
	1	2	3	4		5		6	7	8	9	10	11
Auszahlungen für den Erwerb von übrigem Sachanlagevermögen	0,00	0	0	0	0	0	0	0	0	0	0	0	0
Auszahlungen für den Erwerb von Finanzanlagevermögen und von Wertpapieren des Umlaufvermögens	0,00	0	0	0	0	0	0	0	0	0	0	0	0
Auszahlungen für Investitionsförderungsmaßnahmen	0,00	0	0	0	0	0	0	0	0	0	0	0	0
Auszahlungen für sonstige Investitionstätigkeit	0,00	0	0	0	0	0	0	0	0	0	0	0	0
<b>Auszahlungen für Investitionstätigkeit</b>	<b>231.222,70</b>	<b>0</b>	<b>250.000</b>	<b>245.000</b>	<b>465.000</b>	<b>0</b>	<b>0</b>	<b>420.000</b>	<b>400.000</b>	<b>228.000</b>	<b>0</b>	<b>254.550</b>	<b>2.012.550</b>
<b>Saldo (Einzahlungen aus Investitionstätigkeit ./. Auszahlungen für Investitionstätigkeit)</b>	<b>-231.222,70</b>	<b>0</b>	<b>-83.300</b>	<b>-81.700</b>	<b>-155.000</b>	<b>0</b>	<b>0</b>	<b>-140.000</b>	<b>-133.300</b>	<b>-76.000</b>	<b>0</b>	<b>-87.850</b>	<b>-673.850</b>
aus Vorjahren fortgeltende Verpflichtungsermächtigungen für die Maßnahme							0	0	0	0	0		
vorgesehene Verpflichtungsermächtigungen des Haushaltsjahres für die Maßnahme							0	0	0	0	0		
<b>Summe der Verpflichtungsermächtigungen für die Maßnahme</b>							<b>0</b>	<b>0</b>	<b>0</b>	<b>0</b>	<b>0</b>		
davon voraussichtlich kreditfinanziert								0	0	0	0		

**Teilfinanzhaushalt B - Investitionsprogramm - Planung einzelner Investitionsvorhaben**  
**DHH-Plan 3.1 - Variante 3 - Release 1**  
**Haushaltsjahre 2023/2024**

Produktklasse	<b>1</b>	Produktklasse 1
Produktbereich	<b>11</b>	Innere Verwaltung
Produktgruppe	<b>11.1</b>	Verwaltungssteuerung und -service
Produktuntergruppe	<b>11.13</b>	Finanzverwaltung
Produkt	<b>11.13.05</b>	Bebautes und unbebautes Grund- vermögen, Liegenschaftsverwal-tung, Gebäudemanagement

Ein- und Auszahlungsarten (anteilig bezogen auf den Teilfinanzhaushalt)	Ergebnis des Vorvorjahres 2021	übertragene Ermächti- gungen 2022	Ansatz des Vorjahres 2022	Ansatz des 1. HH-Jahr 2023	Ansatz des 2. HH-Jahr 2024	Verpflichtungs- ermächtigungen	Verpflichtungs- ermächtigungen für 2.HHJ 2024	das 2025	das 2. 2026	das 3. 2027	weitere	bisher bereitgestellt (inkl. Sp. 2+3)	Gesamt- einzahlungen/ auszahlungen
	auf das Haushaltsjahr folgende Jahr												
	EUR												
	1	2	3	4		5		6	7	8	9	10	11
Maßnahme:	<b>B100</b> Sanierung Kita "Heinrich Diete											<b>Verantw.:</b> Herr Fischer	
Gültigkeit:	01.01.2012 - 31.12.2025											<b>Klasse:</b> 3 Klasse 3 ab 100 T€	
Einzahlungen aus Investitionszuwendungen	0,00	0	57.700	0	0	0	0	0	0	0	0	135.804	135.804
darunter: investive Schlüsselzuweisungen	0,00	0	0	0	0	0	0	0	0	0	0	0	0
Einzahlungen aus Investitionsbeiträgen und ähnlichen Entgelten für Investitionstätigkeit	0,00	0	0	0	0	0	0	0	0	0	0	0	0
Einzahlungen aus der Veräußerung von immateriellen Vermögensgegenständen	0,00	0	0	0	0	0	0	0	0	0	0	0	0
Einzahlungen aus der Veräußerung von Grundstücken, Gebäuden und sonstigen unbeweglichen Vermögensgegenständen	0,00	0	0	0	0	0	0	0	0	0	0	0	0
Einzahlungen aus der Veräußerung von übrigem Sachanlagevermögen	0,00	0	0	0	0	0	0	0	0	0	0	0	0
Einzahlungen aus der Veräußerung von Finanzanlagevermögen und von Wertpapieren des Umlaufvermögens	0,00	0	0	0	0	0	0	0	0	0	0	0	0
Einzahlungen für sonstige Investitionstätigkeit	0,00	0	0	0	0	0	0	0	0	0	0	0	0
<b>Einzahlungen für Investitionstätigkeit</b>	<b>0,00</b>	<b>0</b>	<b>57.700</b>	<b>0</b>	<b>0</b>	<b>0</b>	<b>0</b>	<b>0</b>	<b>0</b>	<b>0</b>	<b>0</b>	<b>135.804</b>	<b>135.804</b>
Auszahlungen für den Erwerb von immateriellen Vermögensgegenständen	0,00	0	0	0	0	0	0	0	0	0	0	0	0
Auszahlungen für den Erwerb von Grundstücken, Gebäuden und sonstigen unbeweglichen Vermögensgegenständen	0,00	0	0	0	0	0	0	0	0	0	0	0	0
Auszahlungen für Baumaßnahmen	0,00	0	105.000	0	0	0	0	0	0	0	0	105.000	105.000

**Teilfinanzhaushalt B - Investitionsprogramm - Planung einzelner Investitionsvorhaben**  
**DHH-Plan 3.1 - Variante 3 - Release 1**  
**Haushaltsjahr 2023/2024**

Produktklasse **1** Produktklasse 1  
 Produktbereich **11** Innere Verwaltung  
 Produktgruppe **11.1** Verwaltungssteuerung und -service  
 Produktuntergruppe **11.13** Finanzverwaltung  
 Produkt **11.13.05** Bebautes und unbebautes Grund- vermögen, Liegenschaftsverwal- tung, Gebäudemanagement

Ein- und Auszahlungsarten (anteilig bezogen auf den Teilfinanzhaushalt)	Ergebnis des Vorvorjahres 2021	übertragene Ermächti- gungen 2022	Ansatz des Vorjahres 2022	Ansatz des 1. HH-Jahr 2023	Ansatz des 2. HH-Jahr 2024	Verpflichtungs- ermächtigungen	Verpflichtungs- ermächtigungen für 2.HHJ 2024	das	das 2.	das 3.	weitere	bisher bereitgestellt (inkl. Sp. 2+3)	Gesamt- einzahlungen/ auszahlungen
								2025	2026	2027			
								auf das Haushaltsjahr folgende Jahr					
EUR													
	1	2	3	4		5		6	7	8	9	10	11
Auszahlungen für den Erwerb von übrigem Sachanlagevermögen	0,00	0	0	0	0	0	0	0	0	0	0	0	0
Auszahlungen für den Erwerb von Finanzanlagevermögen und von Wertpapieren des Umlaufvermögens	0,00	0	0	0	0	0	0	0	0	0	0	0	0
Auszahlungen für Investitionsförderungsmaßnahmen	1.342,10	0	0	0	0	0	0	0	0	0	0	1.342	1.342
Auszahlungen für sonstige Investitionstätigkeit	0,00	0	0	0	0	0	0	0	0	0	0	0	0
<b>Auszahlungen für Investitionstätigkeit</b>	<b>1.342,10</b>	<b>0</b>	<b>105.000</b>	<b>0</b>	<b>0</b>	<b>0</b>	<b>0</b>	<b>0</b>	<b>0</b>	<b>0</b>	<b>0</b>	<b>106.342</b>	<b>106.342</b>
<b>Saldo (Einzahlungen aus Investitionstätigkeit ./. Auszahlungen für Investitionstätigkeit)</b>	<b>-1.342,10</b>	<b>0</b>	<b>-47.300</b>	<b>0</b>	<b>0</b>	<b>0</b>	<b>0</b>	<b>0</b>	<b>0</b>	<b>0</b>	<b>0</b>	<b>29.462</b>	<b>29.462</b>
aus Vorjahren fortgeltende Verpflichtungsermächtigungen für die Maßnahme							0	0	0	0	0		
vorgesehene Verpflichtungsermächtigungen des Haushaltsjahres für die Maßnahme							0	0	0	0	0		
<b>Summe der Verpflichtungsermächtigungen für die Maßnahme</b>							<b>0</b>	<b>0</b>	<b>0</b>	<b>0</b>	<b>0</b>		
davon voraussichtlich kreditfinanziert								0	0	0	0		



**Teilfinanzhaushalt B - Investitionsprogramm - Planung einzelner Investitionsvorhaben**  
**DHH-Plan 3.1 - Variante 3 - Release 1**  
**Haushaltsjahre 2023/2024**

Produktklasse	<b>1</b>	Produktklasse 1
Produktbereich	<b>11</b>	Innere Verwaltung
Produktgruppe	<b>11.1</b>	Verwaltungssteuerung und -service
Produktuntergruppe	<b>11.13</b>	Finanzverwaltung
Produkt	<b>11.13.05</b>	Bebautes und unbebautes Grund- vermögen, Liegenschaftsverwal-tung, Gebäudemanagement

Ein- und Auszahlungsarten (anteilig bezogen auf den Teilfinanzhaushalt)	Ergebnis des Vorvorjahres 2021	übertragene Ermächti- gungen 2022	Ansatz des Vorjahres 2022	Ansatz des 1. HH-Jahr 2023	Ansatz des 2. HH-Jahr 2024	Verpflichtungs- ermächtigungen	Verpflichtungs- ermächtigungen für 2.HHJ 2024	das 2025	das 2. 2026	das 3. 2027	weitere	bisher bereitgestellt (inkl. Sp. 2+3)	Gesamt- einzahlungen/ auszahlungen
	auf das Haushaltsjahr folgende Jahr												
	EUR												
	1	2	3	4		5		6	7	8	9	10	11
Maßnahme: <b>B101</b> Sanierung Kita "Am Märchenkist												<b>Verantw.: Herr Fischer</b>	
Gültigkeit: 01.01.2012 - 31.12.2030												<b>Klasse: 3</b> Klasse 3 ab 100 T€	
Einzahlungen aus Investitionszuwendungen	0,00	0	0	0	0	0	0	0	0	0	0	17.325	17.325
darunter: investive Schlüsselzuweisungen	0,00	0	0	0	0	0	0	0	0	0	0	0	0
Einzahlungen aus Investitionsbeiträgen und ähnlichen Entgelten für Investitionstätigkeit	0,00	0	0	0	0	0	0	0	0	0	0	0	0
Einzahlungen aus der Veräußerung von immateriellen Vermögensgegenständen	0,00	0	0	0	0	0	0	0	0	0	0	0	0
Einzahlungen aus der Veräußerung von Grundstücken, Gebäuden und sonstigen unbeweglichen Vermögensgegenständen	0,00	0	0	0	0	0	0	0	0	0	0	0	0
Einzahlungen aus der Veräußerung von übrigem Sachanlagevermögen	0,00	0	0	0	0	0	0	0	0	0	0	0	0
Einzahlungen aus der Veräußerung von Finanzanlagevermögen und von Wertpapieren des Umlaufvermögens	0,00	0	0	0	0	0	0	0	0	0	0	0	0
Einzahlungen für sonstige Investitionstätigkeit	0,00	0	0	0	0	0	0	0	0	0	0	0	0
<b>Einzahlungen für Investitionstätigkeit</b>	<b>0,00</b>	<b>0</b>	<b>0</b>	<b>0</b>	<b>0</b>	<b>0</b>	<b>0</b>	<b>0</b>	<b>0</b>	<b>0</b>	<b>0</b>	<b>17.325</b>	<b>17.325</b>
Auszahlungen für den Erwerb von immateriellen Vermögensgegenständen	0,00	0	0	0	0	0	0	0	0	0	0	0	0
Auszahlungen für den Erwerb von Grundstücken, Gebäuden und sonstigen unbeweglichen Vermögensgegenständen	0,00	0	0	0	0	0	0	0	0	0	0	0	0
Auszahlungen für Baumaßnahmen	0,00	0	0	0	0	0	0	0	0	0	0	25.591	25.591

**Teilfinanzhaushalt B - Investitionsprogramm - Planung einzelner Investitionsvorhaben**  
**DHH-Plan 3.1 - Variante 3 - Release 1**  
**Haushaltsjahre 2023/2024**

Produktklasse	<b>1</b>	Produktklasse 1
Produktbereich	<b>11</b>	Innere Verwaltung
Produktgruppe	<b>11.1</b>	Verwaltungssteuerung und -service
Produktuntergruppe	<b>11.13</b>	Finanzverwaltung
Produkt	<b>11.13.05</b>	Bebautes und unbebautes Grund- vermögen, Liegenschaftsverwal-tung, Gebäudemanagement

Ein- und Auszahlungsarten (anteilig bezogen auf den Teilfinanzhaushalt)	Ergebnis des Vorvorjahres 2021	übertragene Ermächti- gungen 2022	Ansatz des Vorjahres 2022	Ansatz des 1. HH-Jahr 2023	Ansatz des 2. HH-Jahr 2024	Verpflichtungs- ermächtigungen	Verpflichtungs- ermächtigungen für 2.HHJ 2024	das 2025	das 2. 2026	das 3. 2027	weitere	bisher bereitgestellt (inkl. Sp. 2+3)	Gesamt- einzahlungen/ auszahlungen
	auf das Haushaltsjahr folgende Jahr												
	EUR												
	1	2	3	4		5		6	7	8	9	10	11
Auszahlungen für den Erwerb von übrigem Sachanlagevermögen	0,00	0	0	0	0	0	0	0	0	0	0	0	0
Auszahlungen für den Erwerb von Finanzanlagevermögen und von Wertpapieren des Umlaufvermögens	0,00	0	0	0	0	0	0	0	0	0	0	0	0
Auszahlungen für Investitionsförderungsmaßnahmen	0,00	0	0	0	0	0	0	0	0	0	0	0	0
Auszahlungen für sonstige Investitionstätigkeit	0,00	0	0	0	0	0	0	0	0	0	0	0	0
<b>Auszahlungen für Investitionstätigkeit</b>	<b>0,00</b>	<b>0</b>	<b>0</b>	<b>0</b>	<b>0</b>	<b>0</b>	<b>0</b>	<b>0</b>	<b>0</b>	<b>0</b>	<b>0</b>	<b>25.591</b>	<b>25.591</b>
<b>Saldo (Einzahlungen aus Investitionstätigkeit ./. Auszahlungen für Investitionstätigkeit)</b>	<b>0,00</b>	<b>0</b>	<b>0</b>	<b>0</b>	<b>0</b>	<b>0</b>	<b>0</b>	<b>0</b>	<b>0</b>	<b>0</b>	<b>0</b>	<b>-8.266</b>	<b>-8.266</b>
aus Vorjahren fortgeltende Verpflichtungsermächtigungen für die Maßnahme							0	0	0	0	0		
vorgesehene Verpflichtungsermächtigungen des Haushaltsjahres für die Maßnahme							0	0	0	0	0		
<b>Summe der Verpflichtungsermächtigungen für die Maßnahme</b>							<b>0</b>	<b>0</b>	<b>0</b>	<b>0</b>	<b>0</b>		
davon voraussichtlich kreditfinanziert								0	0	0	0		

**Teilfinanzhaushalt B - Investitionsprogramm - Planung einzelner Investitionsvorhaben**  
**DHH-Plan 3.1 - Variante 3 - Release 1**  
**Haushaltsjahre 2023/2024**

Produktklasse	<b>1</b>	Produktklasse 1
Produktbereich	<b>11</b>	Innere Verwaltung
Produktgruppe	<b>11.1</b>	Verwaltungssteuerung und -service
Produktuntergruppe	<b>11.13</b>	Finanzverwaltung
Produkt	<b>11.13.05</b>	Bebautes und unbebautes Grund- vermögen, Liegenschaftsverwal-tung, Gebäudemanagement

Ein- und Auszahlungsarten (anteilig bezogen auf den Teilfinanzhaushalt)	Ergebnis des Vorvorjahres 2021	übertragene Ermächti- gungen 2022	Ansatz des Vorjahres 2022	Ansatz des 1. HH-Jahr 2023	Ansatz des 2. HH-Jahr 2024	Verpflichtungs- ermächtigungen	Verpflichtungs- ermächtigungen für 2.HHJ 2024	das 2025	das 2. 2026	das 3. 2027	weitere	bisher bereitgestellt (inkl. Sp. 2+3)	Gesamt- einzahlungen/ auszahlungen
	auf das Haushaltsjahr folgende Jahr												
	EUR												
	1	2	3	4		5		6	7	8	9	10	11
Maßnahme:	<b>B102</b> Sanierung Kita "Tintenklecks"											<b>Verantw.:</b> Herr Fischer	
Gültigkeit:	01.01.2012 - 31.12.2030											<b>Klasse:</b> 3 Klasse 3 ab 100 T€	
Einzahlungen aus Investitionszuwendungen	0,00	0	0	88.000	0	0	0	0	0	0	0	0	88.000
darunter: investive Schlüsselzuweisungen	0,00	0	0	0	0	0	0	0	0	0	0	0	0
Einzahlungen aus Investitionsbeiträgen und ähnlichen Entgelten für Investitionstätigkeit	0,00	0	0	0	0	0	0	0	0	0	0	0	0
Einzahlungen aus der Veräußerung von immateriellen Vermögensgegenständen	0,00	0	0	0	0	0	0	0	0	0	0	0	0
Einzahlungen aus der Veräußerung von Grundstücken, Gebäuden und sonstigen unbeweglichen Vermögensgegenständen	0,00	0	0	0	0	0	0	0	0	0	0	0	0
Einzahlungen aus der Veräußerung von übrigem Sachanlagevermögen	0,00	0	0	0	0	0	0	0	0	0	0	0	0
Einzahlungen aus der Veräußerung von Finanzanlagevermögen und von Wertpapieren des Umlaufvermögens	0,00	0	0	0	0	0	0	0	0	0	0	0	0
Einzahlungen für sonstige Investitionstätigkeit	0,00	0	0	0	0	0	0	0	0	0	0	0	0
<b>Einzahlungen für Investitionstätigkeit</b>	<b>0,00</b>	<b>0</b>	<b>0</b>	<b>88.000</b>	<b>0</b>	<b>0</b>	<b>0</b>	<b>0</b>	<b>0</b>	<b>0</b>	<b>0</b>	<b>0</b>	<b>88.000</b>
Auszahlungen für den Erwerb von immateriellen Vermögensgegenständen	0,00	0	0	0	0	0	0	0	0	0	0	0	0
Auszahlungen für den Erwerb von Grundstücken, Gebäuden und sonstigen unbeweglichen Vermögensgegenständen	0,00	0	0	0	0	0	0	0	0	0	0	0	0
Auszahlungen für Baumaßnahmen	0,00	0	0	176.000	0	0	0	0	0	0	0	0	176.000

**Teilfinanzhaushalt B - Investitionsprogramm - Planung einzelner Investitionsvorhaben**  
**DHH-Plan 3.1 - Variante 3 - Release 1**  
**Haushaltsjahre 2023/2024**

Produktklasse	<b>1</b>	Produktklasse 1
Produktbereich	<b>11</b>	Innere Verwaltung
Produktgruppe	<b>11.1</b>	Verwaltungssteuerung und -service
Produktuntergruppe	<b>11.13</b>	Finanzverwaltung
Produkt	<b>11.13.05</b>	Bebautes und unbebautes Grund- vermögen, Liegenschaftsverwal- tung, Gebäudemanagement

Ein- und Auszahlungsarten (anteilig bezogen auf den Teilfinanzhaushalt)	Ergebnis des Vorvorjahres 2021	übertragene Ermächti- gungen 2022	Ansatz des Vorjahres 2022	Ansatz des 1. HH-Jahr 2023	Ansatz des 2. HH-Jahr 2024	Verpflichtungs- ermächtigungen	Verpflichtungs- ermächtigungen für 2.HHJ 2024	das 2025	das 2. 2026	das 3. 2027	weitere	bisher bereitgestellt (inkl. Sp. 2+3)	Gesamt- einzahlungen/ auszahlungen
	auf das Haushaltsjahr folgende Jahr												
	EUR												
	1	2	3	4		5		6	7	8	9	10	11
Auszahlungen für den Erwerb von übrigem Sachanlagevermögen	0,00	0	0	0	0	0	0	0	0	0	0	0	0
Auszahlungen für den Erwerb von Finanzanlagevermögen und von Wertpapieren des Umlaufvermögens	0,00	0	0	0	0	0	0	0	0	0	0	0	0
Auszahlungen für Investitionsförderungsmaßnahmen	0,00	0	0	0	0	0	0	0	0	0	0	1.555	1.555
Auszahlungen für sonstige Investitionstätigkeit	0,00	0	0	0	0	0	0	0	0	0	0	0	0
<b>Auszahlungen für Investitionstätigkeit</b>	<b>0,00</b>	<b>0</b>	<b>0</b>	<b>176.000</b>	<b>0</b>	<b>0</b>	<b>0</b>	<b>0</b>	<b>0</b>	<b>0</b>	<b>0</b>	<b>1.555</b>	<b>177.555</b>
<b>Saldo (Einzahlungen aus Investitionstätigkeit ./. Auszahlungen für Investitionstätigkeit)</b>	<b>0,00</b>	<b>0</b>	<b>0</b>	<b>-88.000</b>	<b>0</b>	<b>0</b>	<b>0</b>	<b>0</b>	<b>0</b>	<b>0</b>	<b>0</b>	<b>-1.555</b>	<b>-89.555</b>
aus Vorjahren fortgeltende Verpflichtungsermächtigungen für die Maßnahme							0	0	0	0	0		
vorgesehene Verpflichtungsermächtigungen des Haushaltsjahres für die Maßnahme							0	0	0	0	0		
<b>Summe der Verpflichtungsermächtigungen für die Maßnahme</b>							<b>0</b>	<b>0</b>	<b>0</b>	<b>0</b>	<b>0</b>		
davon voraussichtlich kreditfinanziert								0	0	0	0		

**Teilfinanzhaushalt B - Investitionsprogramm - Planung einzelner Investitionsvorhaben**  
**DHH-Plan 3.1 - Variante 3 - Release 1**  
**Haushaltsjahre 2023/2024**

Produktklasse	<b>1</b>	Produktklasse 1
Produktbereich	<b>11</b>	Innere Verwaltung
Produktgruppe	<b>11.1</b>	Verwaltungssteuerung und -service
Produktuntergruppe	<b>11.13</b>	Finanzverwaltung
Produkt	<b>11.13.05</b>	Bebautes und unbebautes Grund- vermögen, Liegenschaftsverwal-tung, Gebäudemanagement

Ein- und Auszahlungsarten (anteilig bezogen auf den Teilfinanzhaushalt)	Ergebnis des Vorvorjahres 2021	übertragene Ermächti- gungen 2022	Ansatz des Vorjahres 2022	Ansatz des 1. HH-Jahr 2023	Ansatz des 2. HH-Jahr 2024	Verpflichtungs- ermächtigungen	Verpflichtungs- ermächtigungen für 2.HHJ 2024	das	das 2.	das 3.	weitere	bisher bereitgestellt (inkl. Sp. 2+3)	Gesamt- einzahlungen/ auszahlungen	
								2025	2026	2027				
								auf das Haushaltsjahr folgende Jahr						
EUR														
	1	2	3	4		5		6	7	8	9	10	11	
Maßnahme:	<b>B401</b>		Sanierung "Alter Bahnhof"								Verantw.: Herr Fischer			
Gültigkeit:	01.01.2016 - 31.12.2025							Klasse: 3		Klasse 3 ab 100 T€				
Einzahlungen aus Investitionszuwendungen	0,00	0	308.500	117.900	0	0	0	0	0	0	0	308.500	426.400	
darunter: investive Schlüsselzuweisungen	0,00	0	0	0	0	0	0	0	0	0	0	0	0	
Einzahlungen aus Investitionsbeiträgen und ähnlichen Entgelten für Investitionstätigkeit	0,00	0	0	0	0	0	0	0	0	0	0	0	0	
Einzahlungen aus der Veräußerung von immateriellen Vermögensgegenständen	0,00	0	0	0	0	0	0	0	0	0	0	0	0	
Einzahlungen aus der Veräußerung von Grundstücken, Gebäuden und sonstigen unbeweglichen Vermögensgegenständen	0,00	0	0	0	0	0	0	0	0	0	0	0	0	
Einzahlungen aus der Veräußerung von übrigem Sachanlagevermögen	0,00	0	0	0	0	0	0	0	0	0	0	0	0	
Einzahlungen aus der Veräußerung von Finanzanlagevermögen und von Wertpapieren des Umlaufvermögens	0,00	0	0	0	0	0	0	0	0	0	0	0	0	
Einzahlungen für sonstige Investitionstätigkeit	0,00	0	0	0	0	0	0	0	0	0	0	0	0	
<b>Einzahlungen für Investitionstätigkeit</b>	<b>0,00</b>	<b>0</b>	<b>308.500</b>	<b>117.900</b>	<b>0</b>	<b>0</b>	<b>0</b>	<b>0</b>	<b>0</b>	<b>0</b>	<b>0</b>	<b>308.500</b>	<b>426.400</b>	
Auszahlungen für den Erwerb von immateriellen Vermögensgegenständen	0,00	0	0	0	0	0	0	0	0	0	0	0	0	
Auszahlungen für den Erwerb von Grundstücken, Gebäuden und sonstigen unbeweglichen Vermögensgegenständen	0,00	0	0	0	0	0	0	0	0	0	0	0	0	
Auszahlungen für Baumaßnahmen	796.543,50	0	545.000	186.200	0	0	0	0	0	0	0	545.000	731.200	

**Teilfinanzhaushalt B - Investitionsprogramm - Planung einzelner Investitionsvorhaben**  
**DHH-Plan 3.1 - Variante 3 - Release 1**  
**Haushaltsjahr 2023/2024**

Produktklasse	<b>1</b>	Produktklasse 1
Produktbereich	<b>11</b>	Innere Verwaltung
Produktgruppe	<b>11.1</b>	Verwaltungssteuerung und -service
Produktuntergruppe	<b>11.13</b>	Finanzverwaltung
Produkt	<b>11.13.05</b>	Bebautes und unbebautes Grund- vermögen, Liegenschaftsverwal-tung, Gebäudemanagement

Ein- und Auszahlungsarten (anteilig bezogen auf den Teilfinanzhaushalt)	Ergebnis des Vorvorjahres 2021	übertragene Ermächti- gungen 2022	Ansatz des Vorjahres 2022	Ansatz des 1. HH-Jahr 2023	Ansatz des 2. HH-Jahr 2024	Verpflichtungs- ermächtigungen	Verpflichtungs- ermächtigungen für 2.HHJ 2024	das 2025	das 2. 2026	das 3. 2027	weitere	bisher bereitgestellt (inkl. Sp. 2+3)	Gesamt- einzahlungen/ auszahlungen
	auf das Haushaltsjahr folgende Jahr												
	EUR												
	1	2	3	4		5		6	7	8	9	10	11
Auszahlungen für den Erwerb von übrigem Sachanlagevermögen	0,00	0	0	15.000	0	0	0	0	0	0	0	0	15.000
Auszahlungen für den Erwerb von Finanzanlagevermögen und von Wertpapieren des Umlaufvermögens	0,00	0	0	0	0	0	0	0	0	0	0	0	0
Auszahlungen für Investitionsförderungsmaßnahmen	0,00	0	0	0	0	0	0	0	0	0	0	0	0
Auszahlungen für sonstige Investitionstätigkeit	0,00	0	0	0	0	0	0	0	0	0	0	0	0
<b>Auszahlungen für Investitionstätigkeit</b>	<b>796.543,50</b>	<b>0</b>	<b>545.000</b>	<b>201.200</b>	<b>0</b>	<b>0</b>	<b>0</b>	<b>0</b>	<b>0</b>	<b>0</b>	<b>0</b>	<b>545.000</b>	<b>746.200</b>
<b>Saldo (Einzahlungen aus Investitionstätigkeit ./. Auszahlungen für Investitionstätigkeit)</b>	<b>-796.543,50</b>	<b>0</b>	<b>-236.500</b>	<b>-83.300</b>	<b>0</b>	<b>0</b>	<b>0</b>	<b>0</b>	<b>0</b>	<b>0</b>	<b>0</b>	<b>-236.500</b>	<b>-319.800</b>
aus Vorjahren fortgeltende Verpflichtungsermächtigungen für die Maßnahme							0	0	0	0	0		
vorgesehene Verpflichtungsermächtigungen des Haushaltsjahres für die Maßnahme							0	0	0	0	0		
<b>Summe der Verpflichtungsermächtigungen für die Maßnahme</b>							<b>0</b>	<b>0</b>	<b>0</b>	<b>0</b>	<b>0</b>		
davon voraussichtlich kreditfinanziert								0	0	0	0		

Produktklasse **1** Produktklasse 1  
 Produktbereich **11** Innere Verwaltung  
 Produktgruppe **11.1** Verwaltungssteuerung und -service  
 Produktuntergruppe **11.13** Finanzverwaltung  
 Produkt **11.13.05** Bebautes und unbebautes Grund- vermögen, Liegenschaftsverwal- tung, Gebäudemanagement

Ein- und Auszahlungsarten (anteilig bezogen auf den Teilfinanzhaushalt)	Ergebnis des Vorvorjahres 2021	übertragene Ermächti- gungen 2022	Ansatz des Vorjahres 2022	Ansatz des 1. HH-Jahr 2023	Ansatz des 2. HH-Jahr 2024	Verpflichtungs- ermächtigungen	Verpflichtungs- ermächtigungen für 2.HHJ 2024	das 2025	das 2. 2026	das 3. 2027	weitere	bisher bereitgestellt (inkl. Sp. 2+3)	Gesamt- einzahlungen/ auszahlungen
	auf das Haushaltsjahr folgende Jahr												
	EUR												
	1	2	3	4		5		6	7	8	9	10	11
Maßnahme: <b>B410</b> Fw-Depot Wilkau - Haßlau												Verantw.: Herr Fischer	
Gültigkeit: 01.01.2019 -												Klasse: 3 Klasse 3 ab 100 T€	
Einzahlungen aus Investitionszuwendungen	0,00	0	0	0	0	0	0	0	0	0	0	0	0
darunter: investive Schlüsselzuweisungen	0,00	0	0	0	0	0	0	0	0	0	0	0	0
Einzahlungen aus Investitionsbeiträgen und ähnlichen Entgelten für Investitionstätigkeit	0,00	0	0	0	0	0	0	0	0	0	0	0	0
Einzahlungen aus der Veräußerung von immateriellen Vermögensgegenständen	0,00	0	0	0	0	0	0	0	0	0	0	0	0
Einzahlungen aus der Veräußerung von Grundstücken, Gebäuden und sonstigen unbeweglichen Vermögensgegenständen	0,00	0	0	0	0	0	0	0	0	0	0	0	0
Einzahlungen aus der Veräußerung von übrigem Sachanlagevermögen	0,00	0	0	0	0	0	0	0	0	0	0	0	0
Einzahlungen aus der Veräußerung von Finanzanlagevermögen und von Wertpapieren des Umlaufvermögens	0,00	0	0	0	0	0	0	0	0	0	0	0	0
Einzahlungen für sonstige Investitionstätigkeit	0,00	0	0	0	0	0	0	0	0	0	0	0	0
<b>Einzahlungen für Investitionstätigkeit</b>	<b>0,00</b>	<b>0</b>	<b>0</b>	<b>0</b>	<b>0</b>	<b>0</b>	<b>0</b>	<b>0</b>	<b>0</b>	<b>0</b>	<b>0</b>	<b>0</b>	<b>0</b>
Auszahlungen für den Erwerb von immateriellen Vermögensgegenständen	0,00	0	0	0	0	0	0	0	0	0	0	0	0
Auszahlungen für den Erwerb von Grundstücken, Gebäuden und sonstigen unbeweglichen Vermögensgegenständen	0,00	0	0	0	0	0	0	0	0	0	0	0	0
Auszahlungen für Baumaßnahmen	0,00	0	0	0	0	0	0	0	0	0	0	12.208	12.208

**Teilfinanzhaushalt B - Investitionsprogramm - Planung einzelner Investitionsvorhaben**  
**DHH-Plan 3.1 - Variante 3 - Release 1**  
**Haushaltsjahre 2023/2024**

Produktklasse **1** Produktklasse 1  
 Produktbereich **11** Innere Verwaltung  
 Produktgruppe **11.1** Verwaltungssteuerung und -service  
 Produktuntergruppe **11.13** Finanzverwaltung  
 Produkt **11.13.05** Bebautes und unbebautes Grund- vermögen, Liegenschaftsverwal- tung, Gebäudemanagement

Ein- und Auszahlungsarten (anteilig bezogen auf den Teilfinanzhaushalt)	Ergebnis des Vorvorjahres 2021	übertragene Ermächti- gungen 2022	Ansatz des Vorjahres 2022	Ansatz des 1. HH-Jahr 2023	Ansatz des 2. HH-Jahr 2024	Verpflichtungs- ermächtigungen	Verpflichtungs- ermächtigungen für 2.HHJ 2024	das 2025	das 2. 2026	das 3. 2027	weitere	bisher bereitgestellt (inkl. Sp. 2+3)	Gesamt- einzahlungen/ auszahlungen
	auf das Haushaltsjahr folgende Jahr												
	EUR												
	1	2	3	4		5		6	7	8	9	10	11
Auszahlungen für den Erwerb von übrigem Sachanlagevermögen	0,00	0	0	0	0	0	0	0	0	0	0	0	0
Auszahlungen für den Erwerb von Finanzanlagevermögen und von Wertpapieren des Umlaufvermögens	0,00	0	0	0	0	0	0	0	0	0	0	0	0
Auszahlungen für Investitionsförderungsmaßnahmen	0,00	0	0	0	0	0	0	0	0	0	0	0	0
Auszahlungen für sonstige Investitionstätigkeit	0,00	0	0	0	0	0	0	0	0	0	0	0	0
<b>Auszahlungen für Investitionstätigkeit</b>	<b>0,00</b>	<b>0</b>	<b>0</b>	<b>0</b>	<b>0</b>	<b>0</b>	<b>0</b>	<b>0</b>	<b>0</b>	<b>0</b>	<b>0</b>	<b>12.208</b>	<b>12.208</b>
<b>Saldo (Einzahlungen aus Investitionstätigkeit ./. Auszahlungen für Investitionstätigkeit)</b>	<b>0,00</b>	<b>0</b>	<b>0</b>	<b>0</b>	<b>0</b>	<b>0</b>	<b>0</b>	<b>0</b>	<b>0</b>	<b>0</b>	<b>0</b>	<b>-12.208</b>	<b>-12.208</b>
aus Vorjahren fortgeltende Verpflichtungsermächtigungen für die Maßnahme							0	0	0	0	0		
vorgesehene Verpflichtungsermächtigungen des Haushaltsjahres für die Maßnahme							0	0	0	0	0		
<b>Summe der Verpflichtungsermächtigungen für die Maßnahme</b>							<b>0</b>	<b>0</b>	<b>0</b>	<b>0</b>	<b>0</b>		
davon voraussichtlich kreditfinanziert								0	0	0	0		



**Teilfinanzhaushalt B - Investitionsprogramm - Planung einzelner Investitionsvorhaben**  
**DHH-Plan 3.1 - Variante 3 - Release 1**  
**Haushaltsjahre 2023/2024**

Produktklasse	<b>1</b>	Produktklasse 1
Produktbereich	<b>11</b>	Innere Verwaltung
Produktgruppe	<b>11.1</b>	Verwaltungssteuerung und -service
Produktuntergruppe	<b>11.13</b>	Finanzverwaltung
Produkt	<b>11.13.05</b>	Bebautes und unbebautes Grund- vermögen, Liegenschaftsverwal-tung, Gebäudemanagement

Ein- und Auszahlungsarten (anteilig bezogen auf den Teilfinanzhaushalt)	Ergebnis des Vorvorjahres 2021	übertragene Ermächti- gungen 2022	Ansatz des Vorjahres 2022	Ansatz des 1. HH-Jahr 2023	Ansatz des 2. HH-Jahr 2024	Verpflichtungs- ermächtigungen	Verpflichtungs- ermächtigungen für 2.HHJ 2024	das 2025	das 2. 2026	das 3. 2027	weitere	bisher bereitgestellt (inkl. Sp. 2+3)	Gesamt- einzahlungen/ auszahlungen
	auf das Haushaltsjahr folgende Jahr												
	EUR												
	1	2	3	4		5		6	7	8	9	10	11
Maßnahme: <b>B457</b> Abriß und Neugestaltung Linde												Verantw.: Herr Bigl	
Gültigkeit: 01.01.2023 -												Klasse: 3	Klasse 3 ab 100 T€
Einzahlungen aus Investitionszuwendungen	0,00	0	0	0	0	0	0	60.000	0	0	0	0	60.000
darunter: investive Schlüsselzuweisungen	0,00	0	0	0	0	0	0	0	0	0	0	0	0
Einzahlungen aus Investitionsbeiträgen und ähnlichen Entgelten für Investitionstätigkeit	0,00	0	0	0	0	0	0	0	0	0	0	0	0
Einzahlungen aus der Veräußerung von immateriellen Vermögensgegenständen	0,00	0	0	0	0	0	0	0	0	0	0	0	0
Einzahlungen aus der Veräußerung von Grundstücken, Gebäuden und sonstigen unbeweglichen Vermögensgegenständen	0,00	0	0	0	0	0	0	0	0	0	0	0	0
Einzahlungen aus der Veräußerung von übrigem Sachanlagevermögen	0,00	0	0	0	0	0	0	0	0	0	0	0	0
Einzahlungen aus der Veräußerung von Finanzanlagevermögen und von Wertpapieren des Umlaufvermögens	0,00	0	0	0	0	0	0	0	0	0	0	0	0
Einzahlungen für sonstige Investitionstätigkeit	0,00	0	0	0	0	0	0	0	0	0	0	0	0
<b>Einzahlungen für Investitionstätigkeit</b>	<b>0,00</b>	<b>0</b>	<b>0</b>	<b>0</b>	<b>0</b>	<b>0</b>	<b>0</b>	<b>60.000</b>	<b>0</b>	<b>0</b>	<b>0</b>	<b>0</b>	<b>60.000</b>
Auszahlungen für den Erwerb von immateriellen Vermögensgegenständen	0,00	0	0	0	0	0	0	0	0	0	0	0	0
Auszahlungen für den Erwerb von Grundstücken, Gebäuden und sonstigen unbeweglichen Vermögensgegenständen	0,00	0	0	0	0	0	0	0	0	0	0	0	0
Auszahlungen für Baumaßnahmen	0,00	0	0	27.500	0	0	0	341.500	0	0	0	0	369.000

**Teilfinanzhaushalt B - Investitionsprogramm - Planung einzelner Investitionsvorhaben**  
**DHH-Plan 3.1 - Variante 3 - Release 1**  
**Haushaltsjahr 2023/2024**

Produktklasse **1** Produktklasse 1  
Produktbereich **11** Innere Verwaltung  
Produktgruppe **11.1** Verwaltungssteuerung und -service  
Produktuntergruppe **11.13** Finanzverwaltung  
Produkt **11.13.05** Bebautes und unbebautes Grund- vermögen, Liegenschaftsverwal-tung, Gebäudemanagement

Ein- und Auszahlungsarten (anteilig bezogen auf den Teilfinanzhaushalt)	Ergebnis des Vorvorjahres 2021	übertragene Ermächti- gungen 2022	Ansatz des Vorjahres 2022	Ansatz des 1. HH-Jahr 2023	Ansatz des 2. HH-Jahr 2024	Verpflichtungs- ermächtigungen	Verpflichtungs- ermächtigungen für 2.HHJ 2024	das	das 2.	das 3.	weitere	bisher bereitgestellt (inkl. Sp. 2+3)	Gesamt- einzahlungen/ auszahlungen
								2025	2026	2027			
								auf das Haushaltsjahr folgende Jahr					
EUR													
	1	2	3	4		5		6	7	8	9	10	11
Auszahlungen für den Erwerb von übrigem Sachanlagevermögen	0,00	0	0	0	0	0	0	0	0	0	0	0	0
Auszahlungen für den Erwerb von Finanzanlagevermögen und von Wertpapieren des Umlaufvermögens	0,00	0	0	0	0	0	0	0	0	0	0	0	0
Auszahlungen für Investitionsförderungsmaßnahmen	0,00	0	0	0	0	0	0	0	0	0	0	0	0
Auszahlungen für sonstige Investitionstätigkeit	0,00	0	0	0	0	0	0	0	0	0	0	0	0
<b>Auszahlungen für Investitionstätigkeit</b>	<b>0,00</b>	<b>0</b>	<b>0</b>	<b>27.500</b>	<b>0</b>	<b>0</b>	<b>0</b>	<b>341.500</b>	<b>0</b>	<b>0</b>	<b>0</b>	<b>0</b>	<b>369.000</b>
<b>Saldo (Einzahlungen aus Investitionstätigkeit ./. Auszahlungen für Investitionstätigkeit)</b>	<b>0,00</b>	<b>0</b>	<b>0</b>	<b>-27.500</b>	<b>0</b>	<b>0</b>	<b>0</b>	<b>-281.500</b>	<b>0</b>	<b>0</b>	<b>0</b>	<b>0</b>	<b>-309.000</b>
aus Vorjahren fortgeltende Verpflichtungsermächtigungen für die Maßnahme							0	0	0	0	0		
vorgesehene Verpflichtungsermächtigungen des Haushaltsjahres für die Maßnahme							0	0	0	0	0		
<b>Summe der Verpflichtungsermächtigungen für die Maßnahme</b>							<b>0</b>	<b>0</b>	<b>0</b>	<b>0</b>	<b>0</b>		
davon voraussichtlich kreditfinanziert								0	0	0	0		

**Teilfinanzhaushalt B - Investitionsprogramm - Planung einzelner Investitionsvorhaben**  
**DHH-Plan 3.1 - Variante 3 - Release 1**  
**Haushaltsjahre 2023/2024**

Produktklasse	<b>1</b>	Produktklasse 1
Produktbereich	<b>11</b>	Innere Verwaltung
Produktgruppe	<b>11.1</b>	Verwaltungssteuerung und -service
Produktuntergruppe	<b>11.13</b>	Finanzverwaltung
Produkt	<b>11.13.05</b>	Bebautes und unbebautes Grund- vermögen, Liegenschaftsverwal-tung, Gebäudemanagement

Ein- und Auszahlungsarten (anteilig bezogen auf den Teilfinanzhaushalt)	Ergebnis des Vorvorjahres 2021	übertragene Ermächti- gungen 2022	Ansatz des Vorjahres 2022	Ansatz des 1. HH-Jahr 2023	Ansatz des 2. HH-Jahr 2024	Verpflichtungs- ermächtigungen	Verpflichtungs- ermächtigungen für 2.HHJ 2024	das	das 2.	das 3.	weitere	bisher bereitgestellt (inkl. Sp. 2+3)	Gesamt- einzahlungen/ auszahlungen
								2025	2026	2027			
								auf das Haushaltsjahr folgende Jahr					
EUR													
	1	2	3	4		5		6	7	8	9	10	11
Maßnahme:	<b>B459</b> Sanierung Stadion Wilkau - Haß										Verantw.: Frau Vorsatz		
Gültigkeit:	01.01.2012 -					Klasse: 3			Klasse 3 ab 100 T€				
Einzahlungen aus Investitionszuwendungen	0,00	0	175.000	0	0	0	0	0	0	0	0	175.000	175.000
darunter: investive Schlüsselzuweisungen	0,00	0	0	0	0	0	0	0	0	0	0	0	0
Einzahlungen aus Investitionsbeiträgen und ähnlichen Entgelten für Investitionstätigkeit	0,00	0	0	0	0	0	0	0	0	0	0	0	0
Einzahlungen aus der Veräußerung von immateriellen Vermögensgegenständen	0,00	0	0	0	0	0	0	0	0	0	0	0	0
Einzahlungen aus der Veräußerung von Grundstücken, Gebäuden und sonstigen unbeweglichen Vermögensgegenständen	0,00	0	0	0	0	0	0	0	0	0	0	0	0
Einzahlungen aus der Veräußerung von übrigem Sachanlagevermögen	0,00	0	0	0	0	0	0	0	0	0	0	0	0
Einzahlungen aus der Veräußerung von Finanzanlagevermögen und von Wertpapieren des Umlaufvermögens	0,00	0	0	0	0	0	0	0	0	0	0	0	0
Einzahlungen für sonstige Investitionstätigkeit	0,00	0	0	0	0	0	0	0	0	0	0	0	0
<b>Einzahlungen für Investitionstätigkeit</b>	<b>0,00</b>	<b>0</b>	<b>175.000</b>	<b>0</b>	<b>0</b>	<b>0</b>	<b>0</b>	<b>0</b>	<b>0</b>	<b>0</b>	<b>0</b>	<b>175.000</b>	<b>175.000</b>
Auszahlungen für den Erwerb von immateriellen Vermögensgegenständen	0,00	0	0	0	0	0	0	0	0	0	0	0	0
Auszahlungen für den Erwerb von Grundstücken, Gebäuden und sonstigen unbeweglichen Vermögensgegenständen	0,00	0	0	0	0	0	0	0	0	0	0	0	0
Auszahlungen für Baumaßnahmen	0,00	0	350.000	0	0	0	0	0	0	0	0	350.000	350.000

**Teilfinanzhaushalt B - Investitionsprogramm - Planung einzelner Investitionsvorhaben**  
**DHH-Plan 3.1 - Variante 3 - Release 1**  
**Haushaltsjahre 2023/2024**

Produktklasse	<b>1</b>	Produktklasse 1
Produktbereich	<b>11</b>	Innere Verwaltung
Produktgruppe	<b>11.1</b>	Verwaltungssteuerung und -service
Produktuntergruppe	<b>11.13</b>	Finanzverwaltung
Produkt	<b>11.13.05</b>	Bebautes und unbebautes Grund- vermögen, Liegenschaftsverwal-tung, Gebäudemanagement

Ein- und Auszahlungsarten (anteilig bezogen auf den Teilfinanzhaushalt)	Ergebnis des Vorvorjahres 2021	übertragene Ermächti- gungen 2022	Ansatz des Vorjahres 2022	Ansatz des 1. HH-Jahr 2023	Ansatz des 2. HH-Jahr 2024	Verpflichtungs- ermächtigungen	Verpflichtungs- ermächtigungen für 2.HHJ 2024	das 2025	das 2. 2026	das 3. 2027	weitere	bisher bereitgestellt (inkl. Sp. 2+3)	Gesamt- einzahlungen/ auszahlungen
	auf das Haushaltsjahr folgende Jahr												
	EUR												
	1	2	3	4		5		6	7	8	9	10	11
Auszahlungen für den Erwerb von übrigem Sachanlagevermögen	0,00	0	0	0	0	0	0	0	0	0	0	0	0
Auszahlungen für den Erwerb von Finanzanlagevermögen und von Wertpapieren des Umlaufvermögens	0,00	0	0	0	0	0	0	0	0	0	0	0	0
Auszahlungen für Investitionsförderungsmaßnahmen	0,00	0	0	0	0	0	0	0	0	0	0	0	0
Auszahlungen für sonstige Investitionstätigkeit	0,00	0	0	0	0	0	0	0	0	0	0	0	0
<b>Auszahlungen für Investitionstätigkeit</b>	<b>0,00</b>	<b>0</b>	<b>350.000</b>	<b>0</b>	<b>0</b>	<b>0</b>	<b>0</b>	<b>0</b>	<b>0</b>	<b>0</b>	<b>0</b>	<b>350.000</b>	<b>350.000</b>
<b>Saldo (Einzahlungen aus Investitionstätigkeit ./. Auszahlungen für Investitionstätigkeit)</b>	<b>0,00</b>	<b>0</b>	<b>-175.000</b>	<b>0</b>	<b>0</b>	<b>0</b>	<b>0</b>	<b>0</b>	<b>0</b>	<b>0</b>	<b>0</b>	<b>-175.000</b>	<b>-175.000</b>
aus Vorjahren fortgeltende Verpflichtungsermächtigungen für die Maßnahme							0	0	0	0	0		
vorgesehene Verpflichtungsermächtigungen des Haushaltsjahres für die Maßnahme							0	0	0	0	0		
<b>Summe der Verpflichtungsermächtigungen für die Maßnahme</b>							<b>0</b>	<b>0</b>	<b>0</b>	<b>0</b>	<b>0</b>		
davon voraussichtlich kreditfinanziert								0	0	0	0		

Produktklasse **1** Produktklasse 1  
 Produktbereich **11** Innere Verwaltung  
 Produktgruppe **11.1** Verwaltungssteuerung und -service  
 Produktuntergruppe **11.13** Finanzverwaltung  
 Produkt **11.13.05** Bebautes und unbebautes Grund- vermögen, Liegenschaftsverwal-tung, Gebäudemanagement

Ein- und Auszahlungsarten (anteilig bezogen auf den Teilfinanzhaushalt)	Ergebnis des Vorvorjahres 2021	übertragene Ermächti- gungen 2022	Ansatz des Vorjahres 2022	Ansatz des 1. HH-Jahr 2023	Ansatz des 2. HH-Jahr 2024	Verpflichtungs- ermächtigungen	Verpflichtungs- ermächtigungen für 2.HHJ 2024	das 2025	das 2. 2026	das 3. 2027	weitere	bisher bereitgestellt (inkl. Sp. 2+3)	Gesamt- einzahlungen/ auszahlungen
	auf das Haushaltsjahr folgende Jahr												
	EUR												
	1	2	3	4		5		6	7	8	9	10	11
Maßnahme: <b>B467</b> Sanierung Comenius-Grundschule												Verantw.: Herr Förster	
Gültigkeit: 01.01.2012 - 31.12.2023												Klasse: 3 Klasse 3 ab 100 T€	
Einzahlungen aus Investitionszuwendungen	0,00	0	0	0	0	0	0	0	0	0	0	874.440	874.440
darunter: investive Schlüsselzuweisungen	0,00	0	0	0	0	0	0	0	0	0	0	0	0
Einzahlungen aus Investitionsbeiträgen und ähnlichen Entgelten für Investitionstätigkeit	0,00	0	0	0	0	0	0	0	0	0	0	0	0
Einzahlungen aus der Veräußerung von immateriellen Vermögensgegenständen	0,00	0	0	0	0	0	0	0	0	0	0	0	0
Einzahlungen aus der Veräußerung von Grundstücken, Gebäuden und sonstigen unbeweglichen Vermögensgegenständen	0,00	0	0	0	0	0	0	0	0	0	0	0	0
Einzahlungen aus der Veräußerung von übrigem Sachanlagevermögen	0,00	0	0	0	0	0	0	0	0	0	0	0	0
Einzahlungen aus der Veräußerung von Finanzanlagevermögen und von Wertpapieren des Umlaufvermögens	0,00	0	0	0	0	0	0	0	0	0	0	0	0
Einzahlungen für sonstige Investitionstätigkeit	0,00	0	0	0	0	0	0	0	0	0	0	0	0
<b>Einzahlungen für Investitionstätigkeit</b>	<b>0,00</b>	<b>0</b>	<b>0</b>	<b>0</b>	<b>0</b>	<b>0</b>	<b>0</b>	<b>0</b>	<b>0</b>	<b>0</b>	<b>0</b>	<b>874.440</b>	<b>874.440</b>
Auszahlungen für den Erwerb von immateriellen Vermögensgegenständen	0,00	0	0	0	0	0	0	0	0	0	0	0	0
Auszahlungen für den Erwerb von Grundstücken, Gebäuden und sonstigen unbeweglichen Vermögensgegenständen	0,00	0	0	0	0	0	0	0	0	0	0	0	0
Auszahlungen für Baumaßnahmen	0,00	0	0	0	0	0	0	0	0	0	0	2.579.614	2.579.614

**Teilfinanzhaushalt B - Investitionsprogramm - Planung einzelner Investitionsvorhaben**  
**DHH-Plan 3.1 - Variante 3 - Release 1**  
**Haushaltsjahre 2023/2024**

Produktklasse	<b>1</b>	Produktklasse 1
Produktbereich	<b>11</b>	Innere Verwaltung
Produktgruppe	<b>11.1</b>	Verwaltungssteuerung und -service
Produktuntergruppe	<b>11.13</b>	Finanzverwaltung
Produkt	<b>11.13.05</b>	Bebautes und unbebautes Grund- vermögen, Liegenschaftsverwal-tung, Gebäudemanagement

Ein- und Auszahlungsarten (anteilig bezogen auf den Teilfinanzhaushalt)	Ergebnis des Vorvorjahres 2021	übertragene Ermächti- gungen 2022	Ansatz des Vorjahres 2022	Ansatz des 1. HH-Jahr 2023	Ansatz des 2. HH-Jahr 2024	Verpflichtungs- ermächtigungen	Verpflichtungs- ermächtigungen für 2.HHJ 2024	das 2025	das 2. 2026	das 3. 2027	weitere	bisher bereitgestellt (inkl. Sp. 2+3)	Gesamt- einzahlungen/ auszahlungen
	auf das Haushaltsjahr folgende Jahr												
	EUR												
	1	2	3	4		5		6	7	8	9	10	11
Auszahlungen für den Erwerb von übrigem Sachanlagevermögen	0,00	0	0	0	0	0	0	0	0	0	0	0	0
Auszahlungen für den Erwerb von Finanzanlagevermögen und von Wertpapieren des Umlaufvermögens	0,00	0	0	0	0	0	0	0	0	0	0	0	0
Auszahlungen für Investitionsförderungsmaßnahmen	0,00	0	0	0	0	0	0	0	0	0	0	0	0
Auszahlungen für sonstige Investitionstätigkeit	0,00	0	0	0	0	0	0	0	0	0	0	0	0
<b>Auszahlungen für Investitionstätigkeit</b>	<b>0,00</b>	<b>0</b>	<b>0</b>	<b>0</b>	<b>0</b>	<b>0</b>	<b>0</b>	<b>0</b>	<b>0</b>	<b>0</b>	<b>0</b>	<b>2.579.614</b>	<b>2.579.614</b>
<b>Saldo (Einzahlungen aus Investitionstätigkeit ./. Auszahlungen für Investitionstätigkeit)</b>	<b>0,00</b>	<b>0</b>	<b>0</b>	<b>0</b>	<b>0</b>	<b>0</b>	<b>0</b>	<b>0</b>	<b>0</b>	<b>0</b>	<b>0</b>	<b>-1.705.174</b>	<b>-1.705.174</b>
aus Vorjahren fortgeltende Verpflichtungsermächtigungen für die Maßnahme							0	0	0	0	0		
vorgesehene Verpflichtungsermächtigungen des Haushaltsjahres für die Maßnahme							0	0	0	0	0		
<b>Summe der Verpflichtungsermächtigungen für die Maßnahme</b>							<b>0</b>	<b>0</b>	<b>0</b>	<b>0</b>	<b>0</b>		
davon voraussichtlich kreditfinanziert								0	0	0	0		

**Teilfinanzhaushalt B - Investitionsprogramm - Planung einzelner Investitionsvorhaben**  
**DHH-Plan 3.1 - Variante 3 - Release 1**  
**Haushaltsjahre 2023/2024**

Produktklasse	<b>1</b>	Produktklasse 1
Produktbereich	<b>11</b>	Innere Verwaltung
Produktgruppe	<b>11.1</b>	Verwaltungssteuerung und -service
Produktuntergruppe	<b>11.13</b>	Finanzverwaltung
Produkt	<b>11.13.05</b>	Bebautes und unbebautes Grund- vermögen, Liegenschaftsverwal-tung, Gebäudemanagement

Ein- und Auszahlungsarten (anteilig bezogen auf den Teilfinanzhaushalt)	Ergebnis des Vorvorjahres 2021	übertragene Ermächti- gungen 2022	Ansatz des Vorjahres 2022	Ansatz des 1. HH-Jahr 2023	Ansatz des 2. HH-Jahr 2024	Verpflichtungs- ermächtigungen	Verpflichtungs- ermächtigungen für 2.HHJ 2024	das 2025	das 2. 2026	das 3. 2027	weitere	bisher bereitgestellt (inkl. Sp. 2+3)	Gesamt- einzahlungen/ auszahlungen
	auf das Haushaltsjahr folgende Jahr												
	EUR												
	1	2	3	4		5		6	7	8	9	10	11
Maßnahme:	<b>B478</b> Multifunktionsfläche Stadtumba											Verantw.: Herr Fischer	
Gültigkeit:	01.01.2014 - 31.12.2023											Klasse: 3 Klasse 3 ab 100 T€	
Einzahlungen aus Investitionszuwendungen	0,00	0	0	200.000	0	0	0	0	0	0	0	0	200.000
darunter: investive Schlüsselzuweisungen	0,00	0	0	0	0	0	0	0	0	0	0	0	0
Einzahlungen aus Investitionsbeiträgen und ähnlichen Entgelten für Investitionstätigkeit	555,25	0	0	0	0	0	0	0	0	0	0	98.759	98.759
Einzahlungen aus der Veräußerung von immateriellen Vermögensgegenständen	0,00	0	0	0	0	0	0	0	0	0	0	0	0
Einzahlungen aus der Veräußerung von Grundstücken, Gebäuden und sonstigen unbeweglichen Vermögensgegenständen	0,00	0	0	0	0	0	0	0	0	0	0	0	0
Einzahlungen aus der Veräußerung von übrigem Sachanlagevermögen	0,00	0	0	0	0	0	0	0	0	0	0	0	0
Einzahlungen aus der Veräußerung von Finanzanlagevermögen und von Wertpapieren des Umlaufvermögens	0,00	0	0	0	0	0	0	0	0	0	0	0	0
Einzahlungen für sonstige Investitionstätigkeit	0,00	0	0	0	0	0	0	0	0	0	0	0	0
<b>Einzahlungen für Investitionstätigkeit</b>	<b>555,25</b>	<b>0</b>	<b>0</b>	<b>200.000</b>	<b>0</b>	<b>0</b>	<b>0</b>	<b>0</b>	<b>0</b>	<b>0</b>	<b>0</b>	<b>98.759</b>	<b>298.759</b>
Auszahlungen für den Erwerb von immateriellen Vermögensgegenständen	0,00	0	0	0	0	0	0	0	0	0	0	0	0
Auszahlungen für den Erwerb von Grundstücken, Gebäuden und sonstigen unbeweglichen Vermögensgegenständen	0,00	0	0	0	0	0	0	0	0	0	0	0	0
Auszahlungen für Baumaßnahmen	0,00	0	0	300.000	0	0	0	0	0	0	0	0	300.000

**Teilfinanzhaushalt B - Investitionsprogramm - Planung einzelner Investitionsvorhaben**  
**DHH-Plan 3.1 - Variante 3 - Release 1**  
**Haushaltsjahr 2023/2024**

Produktklasse	<b>1</b>	Produktklasse 1
Produktbereich	<b>11</b>	Innere Verwaltung
Produktgruppe	<b>11.1</b>	Verwaltungssteuerung und -service
Produktuntergruppe	<b>11.13</b>	Finanzverwaltung
Produkt	<b>11.13.05</b>	Bebautes und unbebautes Grund- vermögen, Liegenschaftsverwal-tung, Gebäudemanagement

Ein- und Auszahlungsarten (anteilig bezogen auf den Teilfinanzhaushalt)	Ergebnis des Vorvorjahres 2021	übertragene Ermächti- gungen 2022	Ansatz des Vorjahres 2022	Ansatz des 1. HH-Jahr 2023	Ansatz des 2. HH-Jahr 2024	Verpflichtungs- ermächtigungen	Verpflichtungs- ermächtigungen für 2.HHJ 2024	das 2025	das 2. 2026	das 3. 2027	weitere	bisher bereitgestellt (inkl. Sp. 2+3)	Gesamt- einzahlungen/ auszahlungen
	auf das Haushaltsjahr folgende Jahr												
	EUR												
	1	2	3	4		5		6	7	8	9	10	11
Auszahlungen für den Erwerb von übrigem Sachanlagevermögen	0,00	0	0	0	0	0	0	0	0	0	0	0	0
Auszahlungen für den Erwerb von Finanzanlagevermögen und von Wertpapieren des Umlaufvermögens	0,00	0	0	0	0	0	0	0	0	0	0	0	0
Auszahlungen für Investitionsförderungsmaßnahmen	0,00	0	0	0	0	0	0	0	0	0	0	0	0
Auszahlungen für sonstige Investitionstätigkeit	0,00	0	0	0	0	0	0	0	0	0	0	0	0
<b>Auszahlungen für Investitionstätigkeit</b>	<b>0,00</b>	<b>0</b>	<b>0</b>	<b>300.000</b>	<b>0</b>	<b>0</b>	<b>0</b>	<b>0</b>	<b>0</b>	<b>0</b>	<b>0</b>	<b>0</b>	<b>300.000</b>
<b>Saldo (Einzahlungen aus Investitionstätigkeit ./. Auszahlungen für Investitionstätigkeit)</b>	<b>555,25</b>	<b>0</b>	<b>0</b>	<b>-100.000</b>	<b>0</b>	<b>0</b>	<b>0</b>	<b>0</b>	<b>0</b>	<b>0</b>	<b>0</b>	<b>98.759</b>	<b>-1.241</b>
aus Vorjahren fortgeltende Verpflichtungsermächtigungen für die Maßnahme							0	0	0	0	0		
vorgesehene Verpflichtungsermächtigungen des Haushaltsjahres für die Maßnahme							0	0	0	0	0		
<b>Summe der Verpflichtungsermächtigungen für die Maßnahme</b>							<b>0</b>	<b>0</b>	<b>0</b>	<b>0</b>	<b>0</b>		
davon voraussichtlich kreditfinanziert								0	0	0	0		



Produktklasse **1** Produktklasse 1  
 Produktbereich **11** Innere Verwaltung  
 Produktgruppe **11.1** Verwaltungssteuerung und -service  
 Produktuntergruppe **11.13** Finanzverwaltung  
 Produkt **11.13.05** Bebautes und unbebautes Grund- vermögen, Liegenschaftsverwal- tung, Gebäudemanagement

Ein- und Auszahlungsarten (anteilig bezogen auf den Teilfinanzhaushalt)	Ergebnis des Vorvorjahres 2021	übertragene Ermächti- gungen 2022	Ansatz des Vorjahres 2022	Ansatz des 1. HH-Jahr 2023	Ansatz des 2. HH-Jahr 2024	Verpflichtungs- ermächtigungen	Verpflichtungs- ermächtigungen für 2.HHJ 2024	das 2025	das 2. 2026	das 3. 2027	weitere	bisher bereitgestellt (inkl. Sp. 2+3)	Gesamt- einzahlungen/ auszahlungen
	auf das Haushaltsjahr folgende Jahr												
	EUR												
	1	2	3	4		5		6	7	8	9	10	11
Maßnahme: <b>B490</b> Umgestaltung Dorfplatz Silbers												Verantw.: Frau Vorsatz	
Gültigkeit: 01.01.2018 - 31.12.2030												Klasse: 3 Klasse 3 ab 100 T€	
Einzahlungen aus Investitionszuwendungen	252.362,06	0	0	0	0	0	0	0	0	0	0	339.036	339.036
darunter: investive Schlüsselzuweisungen	0,00	0	0	0	0	0	0	0	0	0	0	0	0
Einzahlungen aus Investitionsbeiträgen und ähnlichen Entgelten für Investitionstätigkeit	0,00	0	0	0	0	0	0	0	0	0	0	0	0
Einzahlungen aus der Veräußerung von immateriellen Vermögensgegenständen	0,00	0	0	0	0	0	0	0	0	0	0	0	0
Einzahlungen aus der Veräußerung von Grundstücken, Gebäuden und sonstigen unbeweglichen Vermögensgegenständen	0,00	0	0	0	0	0	0	0	0	0	0	0	0
Einzahlungen aus der Veräußerung von übrigem Sachanlagevermögen	0,00	0	0	0	0	0	0	0	0	0	0	0	0
Einzahlungen aus der Veräußerung von Finanzanlagevermögen und von Wertpapieren des Umlaufvermögens	0,00	0	0	0	0	0	0	0	0	0	0	0	0
Einzahlungen für sonstige Investitionstätigkeit	0,00	0	0	0	0	0	0	0	0	0	0	0	0
<b>Einzahlungen für Investitionstätigkeit</b>	<b>252.362,06</b>	<b>0</b>	<b>0</b>	<b>0</b>	<b>0</b>	<b>0</b>	<b>0</b>	<b>0</b>	<b>0</b>	<b>0</b>	<b>0</b>	<b>339.036</b>	<b>339.036</b>
Auszahlungen für den Erwerb von immateriellen Vermögensgegenständen	0,00	0	0	0	0	0	0	0	0	0	0	0	0
Auszahlungen für den Erwerb von Grundstücken, Gebäuden und sonstigen unbeweglichen Vermögensgegenständen	0,00	0	0	0	0	0	0	0	0	0	0	0	0
Auszahlungen für Baumaßnahmen	269.463,32	0	0	0	0	0	0	0	0	0	0	452.048	452.048

**Teilfinanzhaushalt B - Investitionsprogramm - Planung einzelner Investitionsvorhaben**  
**DHH-Plan 3.1 - Variante 3 - Release 1**  
**Haushaltsjahre 2023/2024**

Produktklasse **1** Produktklasse 1  
Produktbereich **11** Innere Verwaltung  
Produktgruppe **11.1** Verwaltungssteuerung und -service  
Produktuntergruppe **11.13** Finanzverwaltung  
Produkt **11.13.05** Bebautes und unbebautes Grund- vermögen, Liegenschaftsverwal-tung, Gebäudemanagement

Ein- und Auszahlungsarten (anteilig bezogen auf den Teilfinanzhaushalt)	Ergebnis des Vorvorjahres 2021	übertragene Ermächti- gungen 2022	Ansatz des Vorjahres 2022	Ansatz des 1. HH-Jahr 2023	Ansatz des 2. HH-Jahr 2024	Verpflichtungs- ermächtigungen	Verpflichtungs- ermächtigungen für 2.HHJ 2024	das 2025	das 2. 2026	das 3. 2027	weitere	bisher bereitgestellt (inkl. Sp. 2+3)	Gesamt- einzahlungen/ auszahlungen
	auf das Haushaltsjahr folgende Jahr												
	EUR												
	1	2	3	4		5		6	7	8	9	10	11
Auszahlungen für den Erwerb von übrigem Sachanlagevermögen	0,00	0	0	0	0	0	0	0	0	0	0	0	0
Auszahlungen für den Erwerb von Finanzanlagevermögen und von Wertpapieren des Umlaufvermögens	0,00	0	0	0	0	0	0	0	0	0	0	0	0
Auszahlungen für Investitionsförderungsmaßnahmen	0,00	0	0	0	0	0	0	0	0	0	0	0	0
Auszahlungen für sonstige Investitionstätigkeit	0,00	0	0	0	0	0	0	0	0	0	0	0	0
<b>Auszahlungen für Investitionstätigkeit</b>	<b>269.463,32</b>	<b>0</b>	<b>0</b>	<b>0</b>	<b>0</b>	<b>0</b>	<b>0</b>	<b>0</b>	<b>0</b>	<b>0</b>	<b>0</b>	<b>452.048</b>	<b>452.048</b>
<b>Saldo (Einzahlungen aus Investitionstätigkeit ./. Auszahlungen für Investitionstätigkeit)</b>	<b>-17.101,26</b>	<b>0</b>	<b>0</b>	<b>0</b>	<b>0</b>	<b>0</b>	<b>0</b>	<b>0</b>	<b>0</b>	<b>0</b>	<b>0</b>	<b>-113.012</b>	<b>-113.012</b>
aus Vorjahren fortgeltende Verpflichtungsermächtigungen für die Maßnahme							0	0	0	0	0		
vorgesehene Verpflichtungsermächtigungen des Haushaltsjahres für die Maßnahme							0	0	0	0	0		
<b>Summe der Verpflichtungsermächtigungen für die Maßnahme</b>							<b>0</b>	<b>0</b>	<b>0</b>	<b>0</b>	<b>0</b>		
davon voraussichtlich kreditfinanziert								0	0	0	0		

**Teilfinanzhaushalt B - Investitionsprogramm - Planung einzelner Investitionsvorhaben**  
**DHH-Plan 3.1 - Variante 3 - Release 1**  
**Haushaltsjahre 2023/2024**

Produktklasse	<b>1</b>	Produktklasse 1
Produktbereich	<b>11</b>	Innere Verwaltung
Produktgruppe	<b>11.1</b>	Verwaltungssteuerung und -service
Produktuntergruppe	<b>11.13</b>	Finanzverwaltung
Produkt	<b>11.13.05</b>	Bebautes und unbebautes Grund- vermögen, Liegenschaftsverwal- tung, Gebäudemanagement

Ein- und Auszahlungsarten (anteilig bezogen auf den Teilfinanzhaushalt)	Ergebnis des Vorvorjahres 2021	übertragene Ermächti- gungen 2022	Ansatz des Vorjahres 2022	Ansatz des 1. HH-Jahr 2023	Ansatz des 2. HH-Jahr 2024	Verpflichtungs- ermächtigungen	Verpflichtungs- ermächtigungen für 2.HHJ 2024	das 2025	das 2. 2026	das 3. 2027	weitere	bisher bereitgestellt (inkl. Sp. 2+3)	Gesamt- einzahlungen/ auszahlungen
	auf das Haushaltsjahr folgende Jahr												
	EUR												
	1	2	3	4		5		6	7	8	9	10	11
Maßnahme: <b>B492</b> Erschließung Wohngebiet Heuweg												Verantw.: Herr Bigl	
Gültigkeit: 01.10.2018 -												Klasse: 3	Klasse 3 ab 100 T€
Einzahlungen aus Investitionszuwendungen	0,00	0	0	0	0	0	0	0	0	0	0	0	0
darunter: investive Schlüsselzuweisungen	0,00	0	0	0	0	0	0	0	0	0	0	0	0
Einzahlungen aus Investitionsbeiträgen und ähnlichen Entgelten für Investitionstätigkeit	0,00	0	0	0	0	0	0	0	0	0	0	0	0
Einzahlungen aus der Veräußerung von immateriellen Vermögensgegenständen	0,00	0	0	0	0	0	0	0	0	0	0	0	0
Einzahlungen aus der Veräußerung von Grundstücken, Gebäuden und sonstigen unbeweglichen Vermögensgegenständen	0,00	0	0	0	0	0	0	0	0	0	0	0	0
Einzahlungen aus der Veräußerung von übrigem Sachanlagevermögen	0,00	0	0	0	0	0	0	0	0	0	0	0	0
Einzahlungen aus der Veräußerung von Finanzanlagevermögen und von Wertpapieren des Umlaufvermögens	0,00	0	0	0	0	0	0	0	0	0	0	0	0
Einzahlungen für sonstige Investitionstätigkeit	0,00	0	0	0	0	0	0	0	0	0	0	0	0
<b>Einzahlungen für Investitionstätigkeit</b>	<b>0,00</b>	<b>0</b>	<b>0</b>	<b>0</b>	<b>0</b>	<b>0</b>	<b>0</b>	<b>0</b>	<b>0</b>	<b>0</b>	<b>0</b>	<b>0</b>	<b>0</b>
Auszahlungen für den Erwerb von immateriellen Vermögensgegenständen	0,00	0	0	0	0	0	0	0	0	0	0	0	0
Auszahlungen für den Erwerb von Grundstücken, Gebäuden und sonstigen unbeweglichen Vermögensgegenständen	0,00	0	0	0	0	0	0	0	0	0	0	0	0
Auszahlungen für Baumaßnahmen	0,00	0	0	0	0	0	0	0	0	0	0	169.944	169.944

**Teilfinanzhaushalt B - Investitionsprogramm - Planung einzelner Investitionsvorhaben**  
**DHH-Plan 3.1 - Variante 3 - Release 1**  
**Haushaltsjahre 2023/2024**

Produktklasse	<b>1</b>	Produktklasse 1
Produktbereich	<b>11</b>	Innere Verwaltung
Produktgruppe	<b>11.1</b>	Verwaltungssteuerung und -service
Produktuntergruppe	<b>11.13</b>	Finanzverwaltung
Produkt	<b>11.13.05</b>	Bebautes und unbebautes Grund- vermögen, Liegenschaftsverwal-tung, Gebäudemanagement

Ein- und Auszahlungsarten (anteilig bezogen auf den Teilfinanzhaushalt)	Ergebnis des Vorvorjahres 2021	übertragene Ermächti- gungen 2022	Ansatz des Vorjahres 2022	Ansatz des 1. HH-Jahr 2023	Ansatz des 2. HH-Jahr 2024	Verpflichtungs- ermächtigungen	Verpflichtungs- ermächtigungen für 2.HHJ 2024	das	das 2.	das 3.	weitere	bisher bereitgestellt (inkl. Sp. 2+3)	Gesamt- einzahlungen/ auszahlungen
								2025	2026	2027			
								auf das Haushaltsjahr folgende Jahr					
EUR													
	1	2	3	4		5		6	7	8	9	10	11
Auszahlungen für den Erwerb von übrigem Sachanlagevermögen	0,00	0	0	0	0	0	0	0	0	0	0	0	0
Auszahlungen für den Erwerb von Finanzanlagevermögen und von Wertpapieren des Umlaufvermögens	0,00	0	0	0	0	0	0	0	0	0	0	0	0
Auszahlungen für Investitionsförderungsmaßnahmen	0,00	0	0	0	0	0	0	0	0	0	0	0	0
Auszahlungen für sonstige Investitionstätigkeit	0,00	0	0	0	0	0	0	0	0	0	0	0	0
<b>Auszahlungen für Investitionstätigkeit</b>	<b>0,00</b>	<b>0</b>	<b>0</b>	<b>0</b>	<b>0</b>	<b>0</b>	<b>0</b>	<b>0</b>	<b>0</b>	<b>0</b>	<b>0</b>	<b>169.944</b>	<b>169.944</b>
<b>Saldo (Einzahlungen aus Investitionstätigkeit ./. Auszahlungen für Investitionstätigkeit)</b>	<b>0,00</b>	<b>0</b>	<b>0</b>	<b>0</b>	<b>0</b>	<b>0</b>	<b>0</b>	<b>0</b>	<b>0</b>	<b>0</b>	<b>0</b>	<b>-169.944</b>	<b>-169.944</b>
aus Vorjahren fortgeltende Verpflichtungsermächtigungen für die Maßnahme							0	0	0	0	0		
vorgesehene Verpflichtungsermächtigungen des Haushaltsjahres für die Maßnahme							0	0	0	0	0		
<b>Summe der Verpflichtungsermächtigungen für die Maßnahme</b>							<b>0</b>	<b>0</b>	<b>0</b>	<b>0</b>	<b>0</b>		
davon voraussichtlich kreditfinanziert								0	0	0	0		

**Teilfinanzhaushalt B - Investitionsprogramm - Planung einzelner Investitionsvorhaben**  
**DHH-Plan 3.1 - Variante 3 - Release 1**  
**Haushaltsjahre 2023/2024**

Produktklasse	<b>1</b>	Produktklasse 1
Produktbereich	<b>11</b>	Innere Verwaltung
Produktgruppe	<b>11.1</b>	Verwaltungssteuerung und -service
Produktuntergruppe	<b>11.13</b>	Finanzverwaltung
Produkt	<b>11.13.05</b>	Bebautes und unbebautes Grund- vermögen, Liegenschaftsverwal-tung, Gebäudemanagement

Ein- und Auszahlungsarten (anteilig bezogen auf den Teilfinanzhaushalt)	Ergebnis des Vorvorjahres 2021	übertragene Ermächti- gungen 2022	Ansatz des Vorjahres 2022	Ansatz des 1. HH-Jahr 2023	Ansatz des 2. HH-Jahr 2024	Verpflichtungs- ermächtigungen	Verpflichtungs- ermächtigungen für 2.HHJ 2024	das 2025	das 2. 2026	das 3. 2027	weitere	bisher bereitgestellt (inkl. Sp. 2+3)	Gesamt- einzahlungen/ auszahlungen
	auf das Haushaltsjahr folgende Jahr												
	EUR												
	1	2	3	4		5		6	7	8	9	10	11
Maßnahme:	<b>B493</b> Neuwilkauer Str. 19 - Abbruch						<b>Verantw.:</b> Herr Fischer						
Gültigkeit:	01.01.2020 - 31.12.2023						<b>Klasse:</b> 3      Klasse 3 ab 100 T€						
Einzahlungen aus Investitionszuwendungen	0,00	0	0	0	0	0	0	0	0	0	0	19.040	19.040
darunter: investive Schlüsselzuweisungen	0,00	0	0	0	0	0	0	0	0	0	0	0	0
Einzahlungen aus Investitionsbeiträgen und ähnlichen Entgelten für Investitionstätigkeit	0,00	0	0	0	0	0	0	0	0	0	0	0	0
Einzahlungen aus der Veräußerung von immateriellen Vermögensgegenständen	0,00	0	0	0	0	0	0	0	0	0	0	0	0
Einzahlungen aus der Veräußerung von Grundstücken, Gebäuden und sonstigen unbeweglichen Vermögensgegenständen	0,00	0	0	0	0	0	0	0	0	0	0	0	0
Einzahlungen aus der Veräußerung von übrigem Sachanlagevermögen	0,00	0	0	0	0	0	0	0	0	0	0	0	0
Einzahlungen aus der Veräußerung von Finanzanlagevermögen und von Wertpapieren des Umlaufvermögens	0,00	0	0	0	0	0	0	0	0	0	0	0	0
Einzahlungen für sonstige Investitionstätigkeit	0,00	0	0	0	0	0	0	0	0	0	0	0	0
<b>Einzahlungen für Investitionstätigkeit</b>	<b>0,00</b>	<b>0</b>	<b>0</b>	<b>0</b>	<b>0</b>	<b>0</b>	<b>0</b>	<b>0</b>	<b>0</b>	<b>0</b>	<b>0</b>	<b>19.040</b>	<b>19.040</b>
Auszahlungen für den Erwerb von immateriellen Vermögensgegenständen	0,00	0	0	0	0	0	0	0	0	0	0	0	0
Auszahlungen für den Erwerb von Grundstücken, Gebäuden und sonstigen unbeweglichen Vermögensgegenständen	0,00	0	0	0	0	0	0	0	0	0	0	0	0
Auszahlungen für Baumaßnahmen	122.030,32	0	0	0	0	0	0	0	0	0	0	125.460	125.460

**Teilfinanzhaushalt B - Investitionsprogramm - Planung einzelner Investitionsvorhaben**  
**DHH-Plan 3.1 - Variante 3 - Release 1**  
**Haushaltsjahre 2023/2024**

Produktklasse	<b>1</b>	Produktklasse 1
Produktbereich	<b>11</b>	Innere Verwaltung
Produktgruppe	<b>11.1</b>	Verwaltungssteuerung und -service
Produktuntergruppe	<b>11.13</b>	Finanzverwaltung
Produkt	<b>11.13.05</b>	Bebautes und unbebautes Grund- vermögen, Liegenschaftsverwal-tung, Gebäudemanagement

Ein- und Auszahlungsarten (anteilig bezogen auf den Teilfinanzhaushalt)	Ergebnis des Vorvorjahres 2021	übertragene Ermächti- gungen 2022	Ansatz des Vorjahres 2022	Ansatz des 1. HH-Jahr 2023	Ansatz des 2. HH-Jahr 2024	Verpflichtungs- ermächtigungen	Verpflichtungs- ermächtigungen für 2.HHJ 2024	das 2025	das 2. 2026	das 3. 2027	weitere	bisher bereitgestellt (inkl. Sp. 2+3)	Gesamt- einzahlungen/ auszahlungen
	auf das Haushaltsjahr folgende Jahr												
	EUR												
	1	2	3	4		5		6	7	8	9	10	11
Auszahlungen für den Erwerb von übrigem Sachanlagevermögen	0,00	0	0	0	0	0	0	0	0	0	0	0	0
Auszahlungen für den Erwerb von Finanzanlagevermögen und von Wertpapieren des Umlaufvermögens	0,00	0	0	0	0	0	0	0	0	0	0	0	0
Auszahlungen für Investitionsförderungsmaßnahmen	0,00	0	0	0	0	0	0	0	0	0	0	0	0
Auszahlungen für sonstige Investitionstätigkeit	0,00	0	0	0	0	0	0	0	0	0	0	0	0
<b>Auszahlungen für Investitionstätigkeit</b>	<b>122.030,32</b>	<b>0</b>	<b>0</b>	<b>0</b>	<b>0</b>	<b>0</b>	<b>0</b>	<b>0</b>	<b>0</b>	<b>0</b>	<b>0</b>	<b>125.460</b>	<b>125.460</b>
<b>Saldo (Einzahlungen aus Investitionstätigkeit ./. Auszahlungen für Investitionstätigkeit)</b>	<b>-122.030,32</b>	<b>0</b>	<b>0</b>	<b>0</b>	<b>0</b>	<b>0</b>	<b>0</b>	<b>0</b>	<b>0</b>	<b>0</b>	<b>0</b>	<b>-106.420</b>	<b>-106.420</b>
aus Vorjahren fortgeltende Verpflichtungsermächtigungen für die Maßnahme							0	0	0	0	0		
vorgesehene Verpflichtungsermächtigungen des Haushaltsjahres für die Maßnahme							0	0	0	0	0		
<b>Summe der Verpflichtungsermächtigungen für die Maßnahme</b>							<b>0</b>	<b>0</b>	<b>0</b>	<b>0</b>	<b>0</b>		
davon voraussichtlich kreditfinanziert								0	0	0	0		

**Teilfinanzhaushalt B - Investitionsprogramm - Planung einzelner Investitionsvorhaben**  
**DHH-Plan 3.1 - Variante 3 - Release 1**  
**Haushaltsjahre 2023/2024**

Produktklasse	<b>1</b>	Produktklasse 1
Produktbereich	<b>11</b>	Innere Verwaltung
Produktgruppe	<b>11.1</b>	Verwaltungssteuerung und -service
Produktuntergruppe	<b>11.13</b>	Finanzverwaltung
Produkt	<b>11.13.05</b>	Bebautes und unbebautes Grund- vermögen, Liegenschaftsverwal- tung, Gebäudemanagement

Ein- und Auszahlungsarten (anteilig bezogen auf den Teilfinanzhaushalt)	Ergebnis des Vorvorjahres 2021	übertragene Ermächti- gungen 2022	Ansatz des Vorjahres 2022	Ansatz des 1. HH-Jahr 2023	Ansatz des 2. HH-Jahr 2024	Verpflichtungs- ermächtigungen	Verpflichtungs- ermächtigungen für 2.HHJ 2024	das 2025	das 2. 2026	das 3. 2027	weitere	bisher bereitgestellt (inkl. Sp. 2+3)	Gesamt- einzahlungen/ auszahlungen
	auf das Haushaltsjahr folgende Jahr												
	EUR												
	1	2	3	4		5		6	7	8	9	10	11
Maßnahme:	<b>B498</b> B-Plan-Gebiet Kraußberg/Teichs											<b>Verantw.:</b> Herr Fischer	
Gültigkeit:	01.01.2021 -					<b>Klasse: 3</b>			Klasse 3 ab 100 T€				
Einzahlungen aus Investitionszuwendungen	0,00	0	0	0	0	0	0	0	0	0	0	0	0
darunter: investive Schlüsselzuweisungen	0,00	0	0	0	0	0	0	0	0	0	0	0	0
Einzahlungen aus Investitionsbeiträgen und ähnlichen Entgelten für Investitionstätigkeit	0,00	0	0	0	0	0	0	0	0	0	0	0	0
Einzahlungen aus der Veräußerung von immateriellen Vermögensgegenständen	0,00	0	0	0	0	0	0	0	0	0	0	0	0
Einzahlungen aus der Veräußerung von Grundstücken, Gebäuden und sonstigen unbeweglichen Vermögensgegenständen	0,00	0	0	0	0	0	0	0	0	0	0	0	0
Einzahlungen aus der Veräußerung von übrigem Sachanlagevermögen	0,00	0	0	0	0	0	0	0	0	0	0	0	0
Einzahlungen aus der Veräußerung von Finanzanlagevermögen und von Wertpapieren des Umlaufvermögens	0,00	0	0	0	0	0	0	0	0	0	0	0	0
Einzahlungen für sonstige Investitionstätigkeit	0,00	0	0	0	0	0	0	0	0	0	0	0	0
<b>Einzahlungen für Investitionstätigkeit</b>	<b>0,00</b>	<b>0</b>	<b>0</b>	<b>0</b>	<b>0</b>	<b>0</b>	<b>0</b>	<b>0</b>	<b>0</b>	<b>0</b>	<b>0</b>	<b>0</b>	<b>0</b>
Auszahlungen für den Erwerb von immateriellen Vermögensgegenständen	0,00	0	0	0	0	0	0	0	0	0	0	0	0
Auszahlungen für den Erwerb von Grundstücken, Gebäuden und sonstigen unbeweglichen Vermögensgegenständen	0,00	0	0	0	0	0	0	0	0	0	0	0	0
Auszahlungen für Baumaßnahmen	0,00	0	0	0	30.000	0	0	20.000	0	0	0	0	50.000

**Teilfinanzhaushalt B - Investitionsprogramm - Planung einzelner Investitionsvorhaben**  
**DHH-Plan 3.1 - Variante 3 - Release 1**  
**Haushaltsjahre 2023/2024**

Produktklasse	<b>1</b>	Produktklasse 1
Produktbereich	<b>11</b>	Innere Verwaltung
Produktgruppe	<b>11.1</b>	Verwaltungssteuerung und -service
Produktuntergruppe	<b>11.13</b>	Finanzverwaltung
Produkt	<b>11.13.05</b>	Bebautes und unbebautes Grund- vermögen, Liegenschaftsverwal- tung, Gebäudemanagement

Ein- und Auszahlungsarten (anteilig bezogen auf den Teilfinanzhaushalt)	Ergebnis des Vorvorjahres 2021	übertragene Ermächti- gungen 2022	Ansatz des Vorjahres 2022	Ansatz des 1. HH-Jahr 2023	Ansatz des 2. HH-Jahr 2024	Verpflichtungs- ermächtigungen	Verpflichtungs- ermächtigungen für 2.HHJ 2024	das 2025	das 2. 2026	das 3. 2027	weitere	bisher bereitgestellt (inkl. Sp. 2+3)	Gesamt- einzahlungen/ auszahlungen
	auf das Haushaltsjahr folgende Jahr												
	EUR												
	1	2	3	4		5		6	7	8	9	10	11
Auszahlungen für den Erwerb von übrigem Sachanlagevermögen	0,00	0	0	0	0	0	0	0	0	0	0	0	0
Auszahlungen für den Erwerb von Finanzanlagevermögen und von Wertpapieren des Umlaufvermögens	0,00	0	0	0	0	0	0	0	0	0	0	0	0
Auszahlungen für Investitionsförderungsmaßnahmen	0,00	0	0	0	0	0	0	0	0	0	0	0	0
Auszahlungen für sonstige Investitionstätigkeit	0,00	0	0	0	0	0	0	0	0	0	0	0	0
<b>Auszahlungen für Investitionstätigkeit</b>	<b>0,00</b>	<b>0</b>	<b>0</b>	<b>0</b>	<b>30.000</b>	<b>0</b>	<b>0</b>	<b>20.000</b>	<b>0</b>	<b>0</b>	<b>0</b>	<b>0</b>	<b>50.000</b>
<b>Saldo (Einzahlungen aus Investitionstätigkeit ./. Auszahlungen für Investitionstätigkeit)</b>	<b>0,00</b>	<b>0</b>	<b>0</b>	<b>0</b>	<b>-30.000</b>	<b>0</b>	<b>0</b>	<b>-20.000</b>	<b>0</b>	<b>0</b>	<b>0</b>	<b>0</b>	<b>-50.000</b>
aus Vorjahren fortgeltende Verpflichtungsermächtigungen für die Maßnahme							0	0	0	0	0		
vorgesehene Verpflichtungsermächtigungen des Haushaltsjahres für die Maßnahme							0	0	0	0	0		
<b>Summe der Verpflichtungsermächtigungen für die Maßnahme</b>							<b>0</b>	<b>0</b>	<b>0</b>	<b>0</b>	<b>0</b>		
davon voraussichtlich kreditfinanziert								0	0	0	0		



Produktklasse **1** Produktklasse 1  
 Produktbereich **11** Innere Verwaltung  
 Produktgruppe **11.1** Verwaltungssteuerung und -service  
 Produktuntergruppe **11.13** Finanzverwaltung  
 Produkt **11.13.05** Bebautes und unbebautes Grund- vermögen, Liegenschaftsverwal- tung, Gebäudemanagement

Ein- und Auszahlungsarten (anteilig bezogen auf den Teilfinanzhaushalt)	Ergebnis des Vorvorjahres 2021	übertragene Ermächti- gungen 2022	Ansatz des Vorjahres 2022	Ansatz des 1. HH-Jahr 2023	Ansatz des 2. HH-Jahr 2024	Verpflichtungs- ermächtigungen	Verpflichtungs- ermächtigungen für 2.HHJ 2024	das 2025	das 2. 2026	das 3. 2027	weitere	bisher bereitgestellt (inkl. Sp. 2+3)	Gesamt- einzahlungen/ auszahlungen
	auf das Haushaltsjahr folgende Jahr												
	EUR												
	1	2	3	4		5		6	7	8	9	10	11
Maßnahme: <b>B503</b> Buswartehallen u.ä.												Verantw.: Herr Bigl	
Gültigkeit: 01.01.2018 -												Klasse: 3 Klasse 3 ab 100 T€	
Einzahlungen aus Investitionszuwendungen	0,00	0	0	0	0	0	0	0	0	0	0	18.621	18.621
darunter: investive Schlüsselzuweisungen	0,00	0	0	0	0	0	0	0	0	0	0	0	0
Einzahlungen aus Investitionsbeiträgen und ähnlichen Entgelten für Investitionstätigkeit	0,00	0	0	0	0	0	0	0	0	0	0	0	0
Einzahlungen aus der Veräußerung von immateriellen Vermögensgegenständen	0,00	0	0	0	0	0	0	0	0	0	0	0	0
Einzahlungen aus der Veräußerung von Grundstücken, Gebäuden und sonstigen unbeweglichen Vermögensgegenständen	0,00	0	0	0	0	0	0	0	0	0	0	0	0
Einzahlungen aus der Veräußerung von übrigem Sachanlagevermögen	0,00	0	0	0	0	0	0	0	0	0	0	0	0
Einzahlungen aus der Veräußerung von Finanzanlagevermögen und von Wertpapieren des Umlaufvermögens	0,00	0	0	0	0	0	0	0	0	0	0	0	0
Einzahlungen für sonstige Investitionstätigkeit	0,00	0	0	0	0	0	0	0	0	0	0	0	0
<b>Einzahlungen für Investitionstätigkeit</b>	<b>0,00</b>	<b>0</b>	<b>0</b>	<b>0</b>	<b>0</b>	<b>0</b>	<b>0</b>	<b>0</b>	<b>0</b>	<b>0</b>	<b>0</b>	<b>18.621</b>	<b>18.621</b>
Auszahlungen für den Erwerb von immateriellen Vermögensgegenständen	0,00	0	0	0	0	0	0	0	0	0	0	0	0
Auszahlungen für den Erwerb von Grundstücken, Gebäuden und sonstigen unbeweglichen Vermögensgegenständen	0,00	0	0	0	0	0	0	0	0	0	0	0	0
Auszahlungen für Baumaßnahmen	0,00	0	0	0	0	0	0	0	0	0	0	0	0

**Teilfinanzhaushalt B - Investitionsprogramm - Planung einzelner Investitionsvorhaben**  
**DHH-Plan 3.1 - Variante 3 - Release 1**  
**Haushaltsjahre 2023/2024**

Produktklasse	<b>1</b>	Produktklasse 1
Produktbereich	<b>11</b>	Innere Verwaltung
Produktgruppe	<b>11.1</b>	Verwaltungssteuerung und -service
Produktuntergruppe	<b>11.13</b>	Finanzverwaltung
Produkt	<b>11.13.05</b>	Bebautes und unbebautes Grund- vermögen, Liegenschaftsverwal-tung, Gebäudemanagement

Ein- und Auszahlungsarten (anteilig bezogen auf den Teilfinanzhaushalt)	Ergebnis des Vorvorjahres 2021	übertragene Ermächti- gungen 2022	Ansatz des Vorjahres 2022	Ansatz des 1. HH-Jahr 2023	Ansatz des 2. HH-Jahr 2024	Verpflichtungs- ermächtigungen	Verpflichtungs- ermächtigungen für 2.HHJ 2024	das 2025	das 2. 2026	das 3. 2027	weitere	bisher bereitgestellt (inkl. Sp. 2+3)	Gesamt- einzahlungen/ auszahlungen
	auf das Haushaltsjahr folgende Jahr												
	EUR												
	1	2	3	4		5		6	7	8	9	10	11
Auszahlungen für den Erwerb von übrigem Sachanlagevermögen	0,00	0	0	0	0	0	0	0	0	0	0	0	0
Auszahlungen für den Erwerb von Finanzanlagevermögen und von Wertpapieren des Umlaufvermögens	0,00	0	0	0	0	0	0	0	0	0	0	0	0
Auszahlungen für Investitionsförderungsmaßnahmen	0,00	0	0	0	0	0	0	0	0	0	0	0	0
Auszahlungen für sonstige Investitionstätigkeit	0,00	0	0	0	0	0	0	0	0	0	0	0	0
<b>Auszahlungen für Investitionstätigkeit</b>	<b>0,00</b>	<b>0</b>	<b>0</b>	<b>0</b>	<b>0</b>	<b>0</b>	<b>0</b>	<b>0</b>	<b>0</b>	<b>0</b>	<b>0</b>	<b>0</b>	<b>0</b>
<b>Saldo (Einzahlungen aus Investitionstätigkeit ./. Auszahlungen für Investitionstätigkeit)</b>	<b>0,00</b>	<b>0</b>	<b>0</b>	<b>0</b>	<b>0</b>	<b>0</b>	<b>0</b>	<b>0</b>	<b>0</b>	<b>0</b>	<b>0</b>	<b>18.621</b>	<b>18.621</b>
aus Vorjahren fortgeltende Verpflichtungsermächtigungen für die Maßnahme							0	0	0	0	0		
vorgesehene Verpflichtungsermächtigungen des Haushaltsjahres für die Maßnahme							0	0	0	0	0		
<b>Summe der Verpflichtungsermächtigungen für die Maßnahme</b>							<b>0</b>	<b>0</b>	<b>0</b>	<b>0</b>	<b>0</b>		
davon voraussichtlich kreditfinanziert								0	0	0	0		

Produktklasse **1** Produktklasse 1  
 Produktbereich **11** Innere Verwaltung  
 Produktgruppe **11.1** Verwaltungssteuerung und -service  
 Produktuntergruppe **11.16** Einrichtungen für die gesamte Verwaltung sowie Verwaltungsangehörige  
 Produkt **11.16.14** Baubetriebshof, soweit nicht in anderen Produkten dargestellt

Ein- und Auszahlungsarten (anteilig bezogen auf den Teilfinanzhaushalt)	Ergebnis des Vorvorjahres 2021	übertragene Ermächti- gungen 2022	Ansatz des Vorjahres 2022	Ansatz des 1. HH-Jahr 2023	Ansatz des 2. HH-Jahr 2024	Verpflichtungs- ermächtigungen	Verpflichtungs- ermächtigungen für 2.HHJ 2024	das 2025	das 2. 2026	das 3. 2027	weitere	bisher bereitgestellt (inkl. Sp. 2+3)	Gesamt- einzahlungen/ auszahlungen
	auf das Haushaltsjahr folgende Jahr												
	EUR												
	1	2	3	4		5		6	7	8	9	10	11
Maßnahme: <b>A400</b> Ersatzbeschaffung Fahrzeuge												Verantw.: Herr Langhof	
Gültigkeit: 01.01.2012 - 31.12.2030												Klasse: 3	Klasse 3 ab 100 T€
Einzahlungen aus Investitionszuwendungen	0,00	0	0	0	0	0	0	0	0	0	0	0	0
darunter: investive Schlüsselzuweisungen	0,00	0	0	0	0	0	0	0	0	0	0	0	0
Einzahlungen aus Investitionsbeiträgen und ähnlichen Entgelten für Investitionstätigkeit	0,00	0	0	0	0	0	0	0	0	0	0	0	0
Einzahlungen aus der Veräußerung von immateriellen Vermögensgegenständen	0,00	0	0	0	0	0	0	0	0	0	0	0	0
Einzahlungen aus der Veräußerung von Grundstücken, Gebäuden und sonstigen unbeweglichen Vermögensgegenständen	0,00	0	0	0	0	0	0	0	0	0	0	0	0
Einzahlungen aus der Veräußerung von übrigem Sachanlagevermögen	0,00	0	0	0	0	0	0	0	0	0	0	0	0
Einzahlungen aus der Veräußerung von Finanzanlagevermögen und von Wertpapieren des Umlaufvermögens	0,00	0	0	0	0	0	0	0	0	0	0	0	0
Einzahlungen für sonstige Investitionstätigkeit	0,00	0	0	0	0	0	0	0	0	0	0	0	0
<b>Einzahlungen für Investitionstätigkeit</b>	<b>0,00</b>	<b>0</b>	<b>0</b>	<b>0</b>	<b>0</b>	<b>0</b>	<b>0</b>	<b>0</b>	<b>0</b>	<b>0</b>	<b>0</b>	<b>0</b>	<b>0</b>
Auszahlungen für den Erwerb von immateriellen Vermögensgegenständen	0,00	0	0	0	0	0	0	0	0	0	0	0	0
Auszahlungen für den Erwerb von Grundstücken, Gebäuden und sonstigen unbeweglichen Vermögensgegenständen	0,00	0	0	0	0	0	0	0	0	0	0	0	0
Auszahlungen für Baumaßnahmen	0,00	0	0	0	0	0	0	0	0	0	0	0	0

**Teilfinanzhaushalt B - Investitionsprogramm - Planung einzelner Investitionsvorhaben**  
**DHH-Plan 3.1 - Variante 3 - Release 1**  
**Haushaltsjahr 2023/2024**

Produktklasse	<b>1</b>	Produktklasse 1
Produktbereich	<b>11</b>	Innere Verwaltung
Produktgruppe	<b>11.1</b>	Verwaltungssteuerung und -service
Produktuntergruppe	<b>11.16</b>	Einrichtungen für die gesamte Verwaltung sowie Verwaltungsangehörige
Produkt	<b>11.16.14</b>	Baubetriebshof, soweit nicht in anderen Produkten dargestellt

Ein- und Auszahlungsarten (anteilig bezogen auf den Teilfinanzhaushalt)	Ergebnis des Vorvorjahres 2021	übertragene Ermächti- gungen 2022	Ansatz des Vorjahres 2022	Ansatz des 1. HH-Jahr 2023	Ansatz des 2. HH-Jahr 2024	Verpflichtungs- ermächtigungen	Verpflichtungs- ermächtigungen für 2.HHJ 2024	das	das 2.	das 3.	weitere	bisher bereitgestellt (inkl. Sp. 2+3)	Gesamt- einzahlungen/ auszahlungen
								2025	2026	2027			
								auf das Haushaltsjahr folgende Jahr					
EUR													
	1	2	3	4		5		6	7	8	9	10	11
Auszahlungen für den Erwerb von übrigem Sachanlagevermögen	62.152,23	0	0	155.500	0	0	0	0	0	0	0	0	155.500
Auszahlungen für den Erwerb von Finanzanlagevermögen und von Wertpapieren des Umlaufvermögens	0,00	0	0	0	0	0	0	0	0	0	0	0	0
Auszahlungen für Investitionsförderungsmaßnahmen	0,00	0	0	0	0	0	0	0	0	0	0	0	0
Auszahlungen für sonstige Investitionstätigkeit	0,00	0	0	0	0	0	0	0	0	0	0	0	0
<b>Auszahlungen für Investitionstätigkeit</b>	<b>62.152,23</b>	<b>0</b>	<b>0</b>	<b>155.500</b>	<b>0</b>	<b>0</b>	<b>0</b>	<b>0</b>	<b>0</b>	<b>0</b>	<b>0</b>	<b>0</b>	<b>155.500</b>
<b>Saldo (Einzahlungen aus Investitionstätigkeit ./. Auszahlungen für Investitionstätigkeit)</b>	<b>-62.152,23</b>	<b>0</b>	<b>0</b>	<b>-155.500</b>	<b>0</b>	<b>0</b>	<b>0</b>	<b>0</b>	<b>0</b>	<b>0</b>	<b>0</b>	<b>0</b>	<b>-155.500</b>
aus Vorjahren fortgeltende Verpflichtungsermächtigungen für die Maßnahme							0	0	0	0	0		
vorgesehene Verpflichtungsermächtigungen des Haushaltsjahres für die Maßnahme							0	0	0	0	0		
							0	0	0	0	0		
<b>Summe der Verpflichtungsermächtigungen für die Maßnahme</b>							<b>0</b>	<b>0</b>	<b>0</b>	<b>0</b>	<b>0</b>		
davon voraussichtlich kreditfinanziert							0	0	0	0	0		

**Teilfinanzhaushalt B - Investitionsprogramm - Planung einzelner Investitionsvorhaben**  
**DHH-Plan 3.1 - Variante 3 - Release 1**  
**Haushaltsjahre 2023/2024**

Produktklasse	<b>1</b>	Produktklasse 1
Produktbereich	<b>11</b>	Innere Verwaltung
Produktgruppe	<b>11.1</b>	Verwaltungssteuerung und -service
Produktuntergruppe	<b>11.16</b>	Einrichtungen für die gesamte Verwaltung sowie Verwaltungsangehörige
Produkt	<b>11.16.14</b>	Baubetriebshof, soweit nicht in anderen Produkten dargestellt

Ein- und Auszahlungsarten (anteilig bezogen auf den Teilfinanzhaushalt)	Ergebnis des Vorvorjahres 2021	übertragene Ermächti- gungen 2022	Ansatz des Vorjahres 2022	Ansatz des 1. HH-Jahr 2023	Ansatz des 2. HH-Jahr 2024	Verpflichtungs- ermächtigungen	Verpflichtungs- ermächtigungen für 2.HHJ 2024	das 2025	das 2. 2026	das 3. 2027	weitere	bisher bereitgestellt (inkl. Sp. 2+3)	Gesamt- einzahlungen/ auszahlungen
	auf das Haushaltsjahr folgende Jahr												
	EUR												
	1	2	3	4		5		6	7	8	9	10	11
Maßnahme: <b>A404</b> Sonstiger Erwerb beweglicher S												Verantw.: Herr Langhof	
Gültigkeit: 01.01.2015 -												Klasse: 3	Klasse 3 ab 100 T€
Einzahlungen aus Investitionszuwendungen	0,00	0	0	0	0	0	0	0	0	0	0	0	0
darunter: investive Schlüsselzuweisungen	0,00	0	0	0	0	0	0	0	0	0	0	0	0
Einzahlungen aus Investitionsbeiträgen und ähnlichen Entgelten für Investitionstätigkeit	0,00	0	0	0	0	0	0	0	0	0	0	0	0
Einzahlungen aus der Veräußerung von immateriellen Vermögensgegenständen	0,00	0	0	0	0	0	0	0	0	0	0	0	0
Einzahlungen aus der Veräußerung von Grundstücken, Gebäuden und sonstigen unbeweglichen Vermögensgegenständen	0,00	0	0	0	0	0	0	0	0	0	0	0	0
Einzahlungen aus der Veräußerung von übrigem Sachanlagevermögen	0,00	0	0	0	0	0	0	0	0	0	0	0	0
Einzahlungen aus der Veräußerung von Finanzanlagevermögen und von Wertpapieren des Umlaufvermögens	0,00	0	0	0	0	0	0	0	0	0	0	0	0
Einzahlungen für sonstige Investitionstätigkeit	0,00	0	0	0	0	0	0	0	0	0	0	0	0
<b>Einzahlungen für Investitionstätigkeit</b>	<b>0,00</b>	<b>0</b>	<b>0</b>	<b>0</b>	<b>0</b>	<b>0</b>	<b>0</b>	<b>0</b>	<b>0</b>	<b>0</b>	<b>0</b>	<b>0</b>	<b>0</b>
Auszahlungen für den Erwerb von immateriellen Vermögensgegenständen	0,00	0	0	0	0	0	0	0	0	0	0	0	0
Auszahlungen für den Erwerb von Grundstücken, Gebäuden und sonstigen unbeweglichen Vermögensgegenständen	0,00	0	0	0	0	0	0	0	0	0	0	0	0
Auszahlungen für Baumaßnahmen	0,00	0	0	0	0	0	0	0	0	0	0	0	0

**Teilfinanzhaushalt B - Investitionsprogramm - Planung einzelner Investitionsvorhaben**  
**DHH-Plan 3.1 - Variante 3 - Release 1**  
**Haushaltsjahr 2023/2024**

Produktklasse	<b>1</b>	Produktklasse 1
Produktbereich	<b>11</b>	Innere Verwaltung
Produktgruppe	<b>11.1</b>	Verwaltungssteuerung und -service
Produktuntergruppe	<b>11.16</b>	Einrichtungen für die gesamte Verwaltung sowie Verwaltungsangehörige
Produkt	<b>11.16.14</b>	Baubetriebshof, soweit nicht in anderen Produkten dargestellt

Ein- und Auszahlungsarten (anteilig bezogen auf den Teilfinanzhaushalt)	Ergebnis des Vorvorjahres 2021	übertragene Ermächti- gungen 2022	Ansatz des Vorjahres 2022	Ansatz des 1. HH-Jahr 2023	Ansatz des 2. HH-Jahr 2024	Verpflichtungs- ermächtigungen	Verpflichtungs- ermächtigungen für 2.HHJ 2024	das 2025	das 2. 2026	das 3. 2027	weitere	bisher bereitgestellt (inkl. Sp. 2+3)	Gesamt- einzahlungen/ auszahlungen
	auf das Haushaltsjahr folgende Jahr												
	EUR												
	1	2	3	4		5		6	7	8	9	10	11
Auszahlungen für den Erwerb von übrigem Sachanlagevermögen	3.964,20	0	8.200	8.000	5.000	0	0	0	0	0	0	8.200	21.200
Auszahlungen für den Erwerb von Finanzanlagevermögen und von Wertpapieren des Umlaufvermögens	0,00	0	0	0	0	0	0	0	0	0	0	0	0
Auszahlungen für Investitionsförderungsmaßnahmen	0,00	0	0	0	0	0	0	0	0	0	0	0	0
Auszahlungen für sonstige Investitionstätigkeit	0,00	0	0	0	0	0	0	0	0	0	0	0	0
<b>Auszahlungen für Investitionstätigkeit</b>	<b>3.964,20</b>	<b>0</b>	<b>8.200</b>	<b>8.000</b>	<b>5.000</b>	<b>0</b>	<b>0</b>	<b>0</b>	<b>0</b>	<b>0</b>	<b>0</b>	<b>8.200</b>	<b>21.200</b>
<b>Saldo (Einzahlungen aus Investitionstätigkeit ./. Auszahlungen für Investitionstätigkeit)</b>	<b>-3.964,20</b>	<b>0</b>	<b>-8.200</b>	<b>-8.000</b>	<b>-5.000</b>	<b>0</b>	<b>0</b>	<b>0</b>	<b>0</b>	<b>0</b>	<b>0</b>	<b>-8.200</b>	<b>-21.200</b>
aus Vorjahren fortgeltende Verpflichtungsermächtigungen für die Maßnahme							0	0	0	0	0		
vorgesehene Verpflichtungsermächtigungen des Haushaltsjahres für die Maßnahme							0	0	0	0	0		
<b>Summe der Verpflichtungsermächtigungen für die Maßnahme</b>							<b>0</b>	<b>0</b>	<b>0</b>	<b>0</b>	<b>0</b>		
davon voraussichtlich kreditfinanziert								0	0	0	0		

**Teilfinanzhaushalt B - Investitionsprogramm - Planung einzelner Investitionsvorhaben**  
**DHH-Plan 3.1 - Variante 3 - Release 1**  
**Haushaltsjahre 2023/2024**

Produktklasse	<b>1</b>	Produktklasse 1
Produktbereich	<b>12</b>	Sicherheit und Ordnung
Produktgruppe	<b>12.6</b>	Brandschutz
Produktuntergruppe	<b>12.61</b>	Brandschutz
Produkt	<b>12.61.01</b>	Brandschutz

Ein- und Auszahlungsarten (anteilig bezogen auf den Teilfinanzhaushalt)	Ergebnis des Vorvorjahres 2021	übertragene Ermächti- gungen 2022	Ansatz des Vorjahres 2022	Ansatz des 1. HH-Jahr 2023	Ansatz des 2. HH-Jahr 2024	Verpflichtungs- ermächtigungen	Verpflichtungs- ermächtigungen für 2.HHJ 2024	das 2025	das 2. 2026	das 3. 2027	weitere	bisher bereitgestellt (inkl. Sp. 2+3)	Gesamt- einzahlungen/ auszahlungen
	auf das Haushaltsjahr folgende Jahr												
	EUR												
	1	2	3	4		5		6	7	8	9	10	11
Maßnahme: <b>A200</b> Anschaffung allgemeiner Aussta												<b>Verantw.: Herr Paschen</b>	
Gültigkeit: 01.01.2012 -												<b>Klasse: 3</b> Klasse 3 ab 100 T€	
Einzahlungen aus Investitionszuwendungen	0,00	0	7.500	0	0	0	0	0	0	0	0	7.500	7.500
darunter: investive Schlüsselzuweisungen	0,00	0	0	0	0	0	0	0	0	0	0	0	0
Einzahlungen aus Investitionsbeiträgen und ähnlichen Entgelten für Investitionstätigkeit	0,00	0	0	0	0	0	0	0	0	0	0	0	0
Einzahlungen aus der Veräußerung von immateriellen Vermögensgegenständen	0,00	0	0	0	0	0	0	0	0	0	0	0	0
Einzahlungen aus der Veräußerung von Grundstücken, Gebäuden und sonstigen unbeweglichen Vermögensgegenständen	0,00	0	0	0	0	0	0	0	0	0	0	0	0
Einzahlungen aus der Veräußerung von übrigem Sachanlagevermögen	0,00	0	0	0	0	0	0	0	0	0	0	0	0
Einzahlungen aus der Veräußerung von Finanzanlagevermögen und von Wertpapieren des Umlaufvermögens	0,00	0	0	0	0	0	0	0	0	0	0	0	0
Einzahlungen für sonstige Investitionstätigkeit	0,00	0	0	0	0	0	0	0	0	0	0	0	0
<b>Einzahlungen für Investitionstätigkeit</b>	<b>0,00</b>	<b>0</b>	<b>7.500</b>	<b>0</b>	<b>0</b>	<b>0</b>	<b>0</b>	<b>0</b>	<b>0</b>	<b>0</b>	<b>0</b>	<b>7.500</b>	<b>7.500</b>
Auszahlungen für den Erwerb von immateriellen Vermögensgegenständen	0,00	0	0	0	0	0	0	0	0	0	0	0	0
Auszahlungen für den Erwerb von Grundstücken, Gebäuden und sonstigen unbeweglichen Vermögensgegenständen	0,00	0	0	0	0	0	0	0	0	0	0	0	0
Auszahlungen für Baumaßnahmen	0,00	0	0	0	0	0	0	0	0	0	0	0	0

**Teilfinanzhaushalt B - Investitionsprogramm - Planung einzelner Investitionsvorhaben**  
**DHH-Plan 3.1 - Variante 3 - Release 1**  
**Haushaltsjahr 2023/2024**

Produktklasse	<b>1</b>	Produktklasse 1
Produktbereich	<b>12</b>	Sicherheit und Ordnung
Produktgruppe	<b>12.6</b>	Brandschutz
Produktuntergruppe	<b>12.61</b>	Brandschutz
Produkt	<b>12.61.01</b>	Brandschutz

Ein- und Auszahlungsarten (anteilig bezogen auf den Teilfinanzhaushalt)	Ergebnis des Vorvorjahres 2021	übertragene Ermächti- gungen 2022	Ansatz des Vorjahres 2022	Ansatz des 1. HH-Jahr 2023	Ansatz des 2. HH-Jahr 2024	Verpflichtungs- ermächtigungen	Verpflichtungs- ermächtigungen für 2.HHJ 2024	das	das 2.	das 3.	weitere	bisher bereitgestellt (inkl. Sp. 2+3)	Gesamt- einzahlungen/ auszahlungen
								2025	2026	2027			
									auf das Haushaltsjahr folgende Jahr				
EUR													
	1	2	3	4		5		6	7	8	9	10	11
Auszahlungen für den Erwerb von übrigem Sachanlagevermögen	3.697,93	8.702	15.000	15.700	30.200	0	0	23.200	7.200	7.200	0	23.702	107.202
Auszahlungen für den Erwerb von Finanzanlagevermögen und von Wertpapieren des Umlaufvermögens	0,00	0	0	0	0	0	0	0	0	0	0	0	0
Auszahlungen für Investitionsförderungsmaßnahmen	0,00	0	0	0	0	0	0	0	0	0	0	0	0
Auszahlungen für sonstige Investitionstätigkeit	0,00	0	0	0	0	0	0	0	0	0	0	0	0
<b>Auszahlungen für Investitionstätigkeit</b>	<b>3.697,93</b>	<b>8.702</b>	<b>15.000</b>	<b>15.700</b>	<b>30.200</b>	<b>0</b>	<b>0</b>	<b>23.200</b>	<b>7.200</b>	<b>7.200</b>	<b>0</b>	<b>23.702</b>	<b>107.202</b>
<b>Saldo (Einzahlungen aus Investitionstätigkeit ./. Auszahlungen für Investitionstätigkeit)</b>	<b>-3.697,93</b>	<b>-8.702</b>	<b>-7.500</b>	<b>-15.700</b>	<b>-30.200</b>	<b>0</b>	<b>0</b>	<b>-23.200</b>	<b>-7.200</b>	<b>-7.200</b>	<b>0</b>	<b>-16.202</b>	<b>-99.702</b>
aus Vorjahren fortgeltende Verpflichtungsermächtigungen für die Maßnahme							0	0	0	0	0		
vorgesehene Verpflichtungsermächtigungen des Haushaltsjahres für die Maßnahme							0	0	0	0	0		
<b>Summe der Verpflichtungsermächtigungen für die Maßnahme</b>							<b>0</b>	<b>0</b>	<b>0</b>	<b>0</b>	<b>0</b>		
davon voraussichtlich kreditfinanziert								0	0	0	0		



**Teilfinanzhaushalt B - Investitionsprogramm - Planung einzelner Investitionsvorhaben**  
**DHH-Plan 3.1 - Variante 3 - Release 1**  
**Haushaltsjahre 2023/2024**

Produktklasse	<b>1</b>	Produktklasse 1
Produktbereich	<b>12</b>	Sicherheit und Ordnung
Produktgruppe	<b>12.6</b>	Brandschutz
Produktuntergruppe	<b>12.61</b>	Brandschutz
Produkt	<b>12.61.01</b>	Brandschutz

Ein- und Auszahlungsarten (anteilig bezogen auf den Teilfinanzhaushalt)	Ergebnis des Vorvorjahres 2021	übertragene Ermächti- gungen 2022	Ansatz des Vorjahres 2022	Ansatz des 1. HH-Jahr 2023	Ansatz des 2. HH-Jahr 2024	Verpflichtungs- ermächtigungen	Verpflichtungs- ermächtigungen für 2.HHJ 2024	das 2025	das 2. 2026	das 3. 2027	weitere	bisher bereitgestellt (inkl. Sp. 2+3)	Gesamt- einzahlungen/ auszahlungen
	auf das Haushaltsjahr folgende Jahr												
	EUR												
	1	2	3	4		5		6	7	8	9	10	11
Maßnahme: <b>A217</b> Anschaffungen für den Hochwass												<b>Verantw.: Herr Paschen</b>	
Gültigkeit: 01.01.2013 - 31.12.2030												<b>Klasse: 3</b> Klasse 3 ab 100 T€	
Einzahlungen aus Investitionszuwendungen	0,00	0	0	0	0	0	0	0	0	0	0	8.566	8.566
darunter: investive Schlüsselzuweisungen	0,00	0	0	0	0	0	0	0	0	0	0	0	0
Einzahlungen aus Investitionsbeiträgen und ähnlichen Entgelten für Investitionstätigkeit	0,00	0	0	0	0	0	0	0	0	0	0	0	0
Einzahlungen aus der Veräußerung von immateriellen Vermögensgegenständen	0,00	0	0	0	0	0	0	0	0	0	0	0	0
Einzahlungen aus der Veräußerung von Grundstücken, Gebäuden und sonstigen unbeweglichen Vermögensgegenständen	0,00	0	0	0	0	0	0	0	0	0	0	0	0
Einzahlungen aus der Veräußerung von übrigem Sachanlagevermögen	0,00	0	0	0	0	0	0	0	0	0	0	0	0
Einzahlungen aus der Veräußerung von Finanzanlagevermögen und von Wertpapieren des Umlaufvermögens	0,00	0	0	0	0	0	0	0	0	0	0	0	0
Einzahlungen für sonstige Investitionstätigkeit	0,00	0	0	0	0	0	0	0	0	0	0	0	0
<b>Einzahlungen für Investitionstätigkeit</b>	<b>0,00</b>	<b>0</b>	<b>0</b>	<b>0</b>	<b>0</b>	<b>0</b>	<b>0</b>	<b>0</b>	<b>0</b>	<b>0</b>	<b>0</b>	<b>8.566</b>	<b>8.566</b>
Auszahlungen für den Erwerb von immateriellen Vermögensgegenständen	0,00	0	0	0	0	0	0	0	0	0	0	0	0
Auszahlungen für den Erwerb von Grundstücken, Gebäuden und sonstigen unbeweglichen Vermögensgegenständen	0,00	0	0	0	0	0	0	0	0	0	0	0	0
Auszahlungen für Baumaßnahmen	0,00	0	0	0	0	0	0	0	0	0	0	0	0

**Teilfinanzhaushalt B - Investitionsprogramm - Planung einzelner Investitionsvorhaben**  
**DHH-Plan 3.1 - Variante 3 - Release 1**  
**Haushaltsjahre 2023/2024**

Produktklasse	<b>1</b>	Produktklasse 1
Produktbereich	<b>12</b>	Sicherheit und Ordnung
Produktgruppe	<b>12.6</b>	Brandschutz
Produktuntergruppe	<b>12.61</b>	Brandschutz
Produkt	<b>12.61.01</b>	Brandschutz

Ein- und Auszahlungsarten (anteilig bezogen auf den Teilfinanzhaushalt)	Ergebnis des Vorvorjahres 2021	übertragene Ermächti- gungen 2022	Ansatz des Vorjahres 2022	Ansatz des 1. HH-Jahr 2023	Ansatz des 2. HH-Jahr 2024	Verpflichtungs- ermächtigungen	Verpflichtungs- ermächtigungen für 2.HHJ 2024	das 2025	das 2. 2026	das 3. 2027	weitere	bisher bereitgestellt (inkl. Sp. 2+3)	Gesamt- einzahlungen/ auszahlungen
	auf das Haushaltsjahr folgende Jahr												
	EUR												
	1	2	3	4		5		6	7	8	9	10	11
Auszahlungen für den Erwerb von übrigem Sachanlagevermögen	0,00	0	12.000	44.000	0	0	0	0	0	0	0	12.000	56.000
Auszahlungen für den Erwerb von Finanzanlagevermögen und von Wertpapieren des Umlaufvermögens	0,00	0	0	0	0	0	0	0	0	0	0	0	0
Auszahlungen für Investitionsförderungsmaßnahmen	0,00	0	0	0	0	0	0	0	0	0	0	0	0
Auszahlungen für sonstige Investitionstätigkeit	0,00	0	0	0	0	0	0	0	0	0	0	0	0
<b>Auszahlungen für Investitionstätigkeit</b>	<b>0,00</b>	<b>0</b>	<b>12.000</b>	<b>44.000</b>	<b>0</b>	<b>0</b>	<b>0</b>	<b>0</b>	<b>0</b>	<b>0</b>	<b>0</b>	<b>12.000</b>	<b>56.000</b>
<b>Saldo (Einzahlungen aus Investitionstätigkeit ./. Auszahlungen für Investitionstätigkeit)</b>	<b>0,00</b>	<b>0</b>	<b>-12.000</b>	<b>-44.000</b>	<b>0</b>	<b>0</b>	<b>0</b>	<b>0</b>	<b>0</b>	<b>0</b>	<b>0</b>	<b>-3.434</b>	<b>-47.434</b>
aus Vorjahren fortgeltende Verpflichtungsermächtigungen für die Maßnahme							0	0	0	0	0		
vorgesehene Verpflichtungsermächtigungen des Haushaltsjahres für die Maßnahme							0	0	0	0	0		
<b>Summe der Verpflichtungsermächtigungen für die Maßnahme</b>							<b>0</b>	<b>0</b>	<b>0</b>	<b>0</b>	<b>0</b>		
davon voraussichtlich kreditfinanziert								0	0	0	0		

**Teilfinanzhaushalt B - Investitionsprogramm - Planung einzelner Investitionsvorhaben**  
**DHH-Plan 3.1 - Variante 3 - Release 1**  
**Haushaltsjahre 2023/2024**

Produktklasse	<b>1</b>	Produktklasse 1
Produktbereich	<b>12</b>	Sicherheit und Ordnung
Produktgruppe	<b>12.6</b>	Brandschutz
Produktuntergruppe	<b>12.61</b>	Brandschutz
Produkt	<b>12.61.01</b>	Brandschutz

Ein- und Auszahlungsarten (anteilig bezogen auf den Teilfinanzhaushalt)	Ergebnis des Vorvorjahres 2021	übertragene Ermächti- gungen 2022	Ansatz des Vorjahres 2022	Ansatz des 1. HH-Jahr 2023	Ansatz des 2. HH-Jahr 2024	Verpflichtungs- ermächtigungen	Verpflichtungs- ermächtigungen für 2.HHJ 2024	das 2025	das 2. 2026	das 3. 2027	weitere	bisher bereitgestellt (inkl. Sp. 2+3)	Gesamt- einzahlungen/ auszahlungen
	auf das Haushaltsjahr folgende Jahr												
	EUR												
	1	2	3	4		5		6	7	8	9	10	11
Maßnahme: <b>A300</b> Ersatzbeschaffung Fahrzeuge												<b>Verantw.: Herr Paschen</b>	
Gültigkeit: 01.01.2013 -												<b>Klasse: 3</b> Klasse 3 ab 100 T€	
Einzahlungen aus Investitionszuwendungen	0,00	0	0	0	0	0	0	0	0	0	0	0	0
darunter: investive Schlüsselzuweisungen	0,00	0	0	0	0	0	0	0	0	0	0	0	0
Einzahlungen aus Investitionsbeiträgen und ähnlichen Entgelten für Investitionstätigkeit	0,00	0	0	0	0	0	0	0	0	0	0	0	0
Einzahlungen aus der Veräußerung von immateriellen Vermögensgegenständen	0,00	0	0	0	0	0	0	0	0	0	0	0	0
Einzahlungen aus der Veräußerung von Grundstücken, Gebäuden und sonstigen unbeweglichen Vermögensgegenständen	0,00	0	0	0	0	0	0	0	0	0	0	0	0
Einzahlungen aus der Veräußerung von übrigem Sachanlagevermögen	0,00	0	0	0	0	0	0	0	0	0	0	0	0
Einzahlungen aus der Veräußerung von Finanzanlagevermögen und von Wertpapieren des Umlaufvermögens	0,00	0	0	0	0	0	0	0	0	0	0	0	0
Einzahlungen für sonstige Investitionstätigkeit	0,00	0	0	0	0	0	0	0	0	0	0	0	0
<b>Einzahlungen für Investitionstätigkeit</b>	<b>0,00</b>	<b>0</b>	<b>0</b>	<b>0</b>	<b>0</b>	<b>0</b>	<b>0</b>	<b>0</b>	<b>0</b>	<b>0</b>	<b>0</b>	<b>0</b>	<b>0</b>
Auszahlungen für den Erwerb von immateriellen Vermögensgegenständen	0,00	0	0	0	0	0	0	0	0	0	0	0	0
Auszahlungen für den Erwerb von Grundstücken, Gebäuden und sonstigen unbeweglichen Vermögensgegenständen	0,00	0	0	0	0	0	0	0	0	0	0	0	0
Auszahlungen für Baumaßnahmen	0,00	0	0	0	0	0	0	0	0	0	0	0	0

**Teilfinanzhaushalt B - Investitionsprogramm - Planung einzelner Investitionsvorhaben**  
**DHH-Plan 3.1 - Variante 3 - Release 1**  
**Haushaltsjahre 2023/2024**

Produktklasse	<b>1</b>	Produktklasse 1
Produktbereich	<b>12</b>	Sicherheit und Ordnung
Produktgruppe	<b>12.6</b>	Brandschutz
Produktuntergruppe	<b>12.61</b>	Brandschutz
Produkt	<b>12.61.01</b>	Brandschutz

Ein- und Auszahlungsarten (anteilig bezogen auf den Teilfinanzhaushalt)	Ergebnis des Vorvorjahres 2021	übertragene Ermächti- gungen 2022	Ansatz des Vorjahres 2022	Ansatz des 1. HH-Jahr 2023	Ansatz des 2. HH-Jahr 2024	Verpflichtungs- ermächtigungen	Verpflichtungs- ermächtigungen für 2.HHJ 2024	das 2025	das 2. 2026	das 3. 2027	weitere	bisher bereitgestellt (inkl. Sp. 2+3)	Gesamt- einzahlungen/ auszahlungen
	auf das Haushaltsjahr folgende Jahr												
	EUR												
	1	2	3	4		5		6	7	8	9	10	11
Auszahlungen für den Erwerb von übrigem Sachanlagevermögen	0,00	0	0	0	15.000	0	0	0	0	0	0	0	15.000
Auszahlungen für den Erwerb von Finanzanlagevermögen und von Wertpapieren des Umlaufvermögens	0,00	0	0	0	0	0	0	0	0	0	0	0	0
Auszahlungen für Investitionsförderungsmaßnahmen	0,00	0	0	0	0	0	0	0	0	0	0	0	0
Auszahlungen für sonstige Investitionstätigkeit	0,00	0	0	0	0	0	0	0	0	0	0	0	0
<b>Auszahlungen für Investitionstätigkeit</b>	<b>0,00</b>	<b>0</b>	<b>0</b>	<b>0</b>	<b>15.000</b>	<b>0</b>	<b>0</b>	<b>0</b>	<b>0</b>	<b>0</b>	<b>0</b>	<b>0</b>	<b>15.000</b>
<b>Saldo (Einzahlungen aus Investitionstätigkeit ./. Auszahlungen für Investitionstätigkeit)</b>	<b>0,00</b>	<b>0</b>	<b>0</b>	<b>0</b>	<b>-15.000</b>	<b>0</b>	<b>0</b>	<b>0</b>	<b>0</b>	<b>0</b>	<b>0</b>	<b>0</b>	<b>-15.000</b>
aus Vorjahren fortgeltende Verpflichtungsermächtigungen für die Maßnahme							0	0	0	0	0		
vorgesehene Verpflichtungsermächtigungen des Haushaltsjahres für die Maßnahme							0	0	0	0	0		
<b>Summe der Verpflichtungsermächtigungen für die Maßnahme</b>							<b>0</b>	<b>0</b>	<b>0</b>	<b>0</b>	<b>0</b>		
davon voraussichtlich kreditfinanziert								0	0	0	0		

**Teilfinanzhaushalt B - Investitionsprogramm - Planung einzelner Investitionsvorhaben**  
**DHH-Plan 3.1 - Variante 3 - Release 1**  
**Haushaltsjahre 2023/2024**

Produktklasse **1** Produktklasse 1  
 Produktbereich **12** Sicherheit und Ordnung  
 Produktgruppe **12.6** Brandschutz  
 Produktuntergruppe **12.61** Brandschutz  
 Produkt **12.61.01** Brandschutz

Ein- und Auszahlungsarten (anteilig bezogen auf den Teilfinanzhaushalt)	Ergebnis des Vorvorjahres 2021	übertragene Ermächti- gungen 2022	Ansatz des Vorjahres 2022	Ansatz des 1. HH-Jahr 2023	Ansatz des 2. HH-Jahr 2024	Verpflichtungs- ermächtigungen	Verpflichtungs- ermächtigungen für 2.HHJ 2024	das 2025	das 2. 2026	das 3. 2027	weitere	bisher bereitgestellt (inkl. Sp. 2+3)	Gesamt- einzahlungen/ auszahlungen
	auf das Haushaltsjahr folgende Jahr												
	EUR												
	1	2	3	4		5		6	7	8	9	10	11
Maßnahme: <b>A305</b> Anschaffung von Ausrüstung												Verantw.: Herr Paschen	
Gültigkeit: 01.01.2012 -												Klasse: 3 Klasse 3 ab 100 T€	
Einzahlungen aus Investitionszuwendungen	0,00	0	0	0	0	0	0	0	0	0	0	0	0
darunter: investive Schlüsselzuweisungen	0,00	0	0	0	0	0	0	0	0	0	0	0	0
Einzahlungen aus Investitionsbeiträgen und ähnlichen Entgelten für Investitionstätigkeit	0,00	0	0	0	0	0	0	0	0	0	0	0	0
Einzahlungen aus der Veräußerung von immateriellen Vermögensgegenständen	0,00	0	0	0	0	0	0	0	0	0	0	0	0
Einzahlungen aus der Veräußerung von Grundstücken, Gebäuden und sonstigen unbeweglichen Vermögensgegenständen	0,00	0	0	0	0	0	0	0	0	0	0	0	0
Einzahlungen aus der Veräußerung von übrigem Sachanlagevermögen	0,00	0	0	0	0	0	0	0	0	0	0	0	0
Einzahlungen aus der Veräußerung von Finanzanlagevermögen und von Wertpapieren des Umlaufvermögens	0,00	0	0	0	0	0	0	0	0	0	0	0	0
Einzahlungen für sonstige Investitionstätigkeit	0,00	0	0	0	0	0	0	0	0	0	0	0	0
<b>Einzahlungen für Investitionstätigkeit</b>	<b>0,00</b>	<b>0</b>	<b>0</b>	<b>0</b>	<b>0</b>	<b>0</b>	<b>0</b>	<b>0</b>	<b>0</b>	<b>0</b>	<b>0</b>	<b>0</b>	<b>0</b>
Auszahlungen für den Erwerb von immateriellen Vermögensgegenständen	0,00	0	0	0	0	0	0	0	0	0	0	0	0
Auszahlungen für den Erwerb von Grundstücken, Gebäuden und sonstigen unbeweglichen Vermögensgegenständen	0,00	0	0	0	0	0	0	0	0	0	0	0	0
Auszahlungen für Baumaßnahmen	0,00	0	0	0	0	0	0	0	0	0	0	0	0

**Teilfinanzhaushalt B - Investitionsprogramm - Planung einzelner Investitionsvorhaben**  
**DHH-Plan 3.1 - Variante 3 - Release 1**  
**Haushaltsjahre 2023/2024**

Produktklasse	<b>1</b>	Produktklasse 1
Produktbereich	<b>12</b>	Sicherheit und Ordnung
Produktgruppe	<b>12.6</b>	Brandschutz
Produktuntergruppe	<b>12.61</b>	Brandschutz
Produkt	<b>12.61.01</b>	Brandschutz

Ein- und Auszahlungsarten (anteilig bezogen auf den Teilfinanzhaushalt)	Ergebnis des Vorvorjahres 2021	übertragene Ermächti- gungen 2022	Ansatz des Vorjahres 2022	Ansatz des 1. HH-Jahr 2023	Ansatz des 2. HH-Jahr 2024	Verpflichtungs- ermächtigungen	Verpflichtungs- ermächtigungen für 2.HHJ 2024	das	das 2.	das 3.	weitere	bisher bereitgestellt (inkl. Sp. 2+3)	Gesamt- einzahlungen/ auszahlungen
								2025	2026	2027			
								auf das Haushaltsjahr folgende Jahr					
EUR													
	1	2	3	4		5		6	7	8	9	10	11
Auszahlungen für den Erwerb von übrigem Sachanlagevermögen	0,00	0	0	0	20.000	0	0	25.000	0	0	0	0	45.000
Auszahlungen für den Erwerb von Finanzanlagevermögen und von Wertpapieren des Umlaufvermögens	0,00	0	0	0	0	0	0	0	0	0	0	0	0
Auszahlungen für Investitionsförderungsmaßnahmen	0,00	0	0	0	0	0	0	0	0	0	0	0	0
Auszahlungen für sonstige Investitionstätigkeit	0,00	0	0	0	0	0	0	0	0	0	0	0	0
<b>Auszahlungen für Investitionstätigkeit</b>	<b>0,00</b>	<b>0</b>	<b>0</b>	<b>0</b>	<b>20.000</b>	<b>0</b>	<b>0</b>	<b>25.000</b>	<b>0</b>	<b>0</b>	<b>0</b>	<b>0</b>	<b>45.000</b>
<b>Saldo (Einzahlungen aus Investitionstätigkeit ./. Auszahlungen für Investitionstätigkeit)</b>	<b>0,00</b>	<b>0</b>	<b>0</b>	<b>0</b>	<b>-20.000</b>	<b>0</b>	<b>0</b>	<b>-25.000</b>	<b>0</b>	<b>0</b>	<b>0</b>	<b>0</b>	<b>-45.000</b>
aus Vorjahren fortgeltende Verpflichtungsermächtigungen für die Maßnahme							0	0	0	0	0		
vorgesehene Verpflichtungsermächtigungen des Haushaltsjahres für die Maßnahme							0	0	0	0	0		
								0	0	0	0		
<b>Summe der Verpflichtungsermächtigungen für die Maßnahme</b>							<b>0</b>	<b>0</b>	<b>0</b>	<b>0</b>	<b>0</b>		
davon voraussichtlich kreditfinanziert								0	0	0	0		

**Teilfinanzhaushalt B - Investitionsprogramm - Planung einzelner Investitionsvorhaben**  
**DHH-Plan 3.1 - Variante 3 - Release 1**  
**Haushaltsjahre 2023/2024**

Produktklasse	<b>1</b>	Produktklasse 1
Produktbereich	<b>12</b>	Sicherheit und Ordnung
Produktgruppe	<b>12.6</b>	Brandschutz
Produktuntergruppe	<b>12.61</b>	Brandschutz
Produkt	<b>12.61.01</b>	Brandschutz

Ein- und Auszahlungsarten (anteilig bezogen auf den Teilfinanzhaushalt)	Ergebnis des Vorvorjahres 2021	übertragene Ermächti- gungen 2022	Ansatz des Vorjahres 2022	Ansatz des 1. HH-Jahr 2023	Ansatz des 2. HH-Jahr 2024	Verpflichtungs- ermächtigungen	Verpflichtungs- ermächtigungen für 2.HHJ 2024	das 2025	das 2. 2026	das 3. 2027	weitere	bisher bereitgestellt (inkl. Sp. 2+3)	Gesamt- einzahlungen/ auszahlungen
	auf das Haushaltsjahr folgende Jahr												
	EUR												
	1	2	3	4		5		6	7	8	9	10	11
Maßnahme: <b>A306</b> Kfz-Beschaffung												Verantw.: Herr Paschen	
Gültigkeit: 01.01.2014 -												Klasse: 3 Klasse 3 ab 100 T€	
Einzahlungen aus Investitionszuwendungen	135.000,00	0	0	0	0	0	0	0	0	0	0	135.000	135.000
darunter: investive Schlüsselzuweisungen	0,00	0	0	0	0	0	0	0	0	0	0	0	0
Einzahlungen aus Investitionsbeiträgen und ähnlichen Entgelten für Investitionstätigkeit	0,00	0	0	0	0	0	0	0	0	0	0	0	0
Einzahlungen aus der Veräußerung von immateriellen Vermögensgegenständen	0,00	0	0	0	0	0	0	0	0	0	0	0	0
Einzahlungen aus der Veräußerung von Grundstücken, Gebäuden und sonstigen unbeweglichen Vermögensgegenständen	0,00	0	0	0	0	0	0	0	0	0	0	0	0
Einzahlungen aus der Veräußerung von übrigem Sachanlagevermögen	0,00	0	0	0	0	0	0	0	0	0	0	0	0
Einzahlungen aus der Veräußerung von Finanzanlagevermögen und von Wertpapieren des Umlaufvermögens	0,00	0	0	0	0	0	0	0	0	0	0	0	0
Einzahlungen für sonstige Investitionstätigkeit	0,00	0	0	0	0	0	0	0	0	0	0	0	0
<b>Einzahlungen für Investitionstätigkeit</b>	<b>135.000,00</b>	<b>0</b>	<b>0</b>	<b>0</b>	<b>0</b>	<b>0</b>	<b>0</b>	<b>0</b>	<b>0</b>	<b>0</b>	<b>0</b>	<b>135.000</b>	<b>135.000</b>
Auszahlungen für den Erwerb von immateriellen Vermögensgegenständen	0,00	0	0	0	0	0	0	0	0	0	0	0	0
Auszahlungen für den Erwerb von Grundstücken, Gebäuden und sonstigen unbeweglichen Vermögensgegenständen	0,00	0	0	0	0	0	0	0	0	0	0	0	0
Auszahlungen für Baumaßnahmen	0,00	0	0	0	0	0	0	0	0	0	0	0	0

**Teilfinanzhaushalt B - Investitionsprogramm - Planung einzelner Investitionsvorhaben**  
**DHH-Plan 3.1 - Variante 3 - Release 1**  
**Haushaltsjahre 2023/2024**

Produktklasse	<b>1</b>	Produktklasse 1
Produktbereich	<b>12</b>	Sicherheit und Ordnung
Produktgruppe	<b>12.6</b>	Brandschutz
Produktuntergruppe	<b>12.61</b>	Brandschutz
Produkt	<b>12.61.01</b>	Brandschutz

Ein- und Auszahlungsarten (anteilig bezogen auf den Teilfinanzhaushalt)	Ergebnis des Vorvorjahres 2021	übertragene Ermächti- gungen 2022	Ansatz des Vorjahres 2022	Ansatz des 1. HH-Jahr 2023	Ansatz des 2. HH-Jahr 2024	Verpflichtungs- ermächtigungen	Verpflichtungs- ermächtigungen für 2.HHJ 2024	das	das 2.	das 3.	weitere	bisher bereitgestellt (inkl. Sp. 2+3)	Gesamt- einzahlungen/ auszahlungen
								2025	2026	2027			
								auf das Haushaltsjahr folgende Jahr					
EUR													
	1	2	3	4		5		6	7	8	9	10	11
Auszahlungen für den Erwerb von übrigem Sachanlagevermögen	262.502,21	0	0	0	0	0	0	0	0	0	0	0	0
Auszahlungen für den Erwerb von Finanzanlagevermögen und von Wertpapieren des Umlaufvermögens	0,00	0	0	0	0	0	0	0	0	0	0	0	0
Auszahlungen für Investitionsförderungsmaßnahmen	0,00	0	0	0	0	0	0	0	0	0	0	0	0
Auszahlungen für sonstige Investitionstätigkeit	0,00	0	0	0	0	0	0	0	0	0	0	0	0
<b>Auszahlungen für Investitionstätigkeit</b>	<b>262.502,21</b>	<b>0</b>	<b>0</b>	<b>0</b>	<b>0</b>	<b>0</b>	<b>0</b>	<b>0</b>	<b>0</b>	<b>0</b>	<b>0</b>	<b>0</b>	<b>0</b>
<b>Saldo (Einzahlungen aus Investitionstätigkeit ./. Auszahlungen für Investitionstätigkeit)</b>	<b>-127.502,21</b>	<b>0</b>	<b>0</b>	<b>0</b>	<b>0</b>	<b>0</b>	<b>0</b>	<b>0</b>	<b>0</b>	<b>0</b>	<b>0</b>	<b>135.000</b>	<b>135.000</b>
aus Vorjahren fortgeltende Verpflichtungsermächtigungen für die Maßnahme								0	0	0	0		
vorgesehene Verpflichtungsermächtigungen des Haushaltsjahres für die Maßnahme								0	0	0	0		
								0	0	0	0		
<b>Summe der Verpflichtungsermächtigungen für die Maßnahme</b>								<b>0</b>	<b>0</b>	<b>0</b>	<b>0</b>		
davon voraussichtlich kreditfinanziert								0	0	0	0		



**Teilfinanzhaushalt B - Investitionsprogramm - Planung einzelner Investitionsvorhaben**  
**DHH-Plan 3.1 - Variante 3 - Release 1**  
**Haushaltsjahre 2023/2024**

Produktklasse	<b>2</b>	Produktklasse 2
Produktbereich	<b>21</b>	Schulträgeraufgaben
Produktgruppe	<b>21.1</b>	Grundschulen
Produktuntergruppe	<b>21.11</b>	Grundschulen in öffentlicher Trägerschaft
Produkt	<b>21.11.01</b>	Grundschulen in öffentlicher Trägerschaft

Ein- und Auszahlungsarten (anteilig bezogen auf den Teilfinanzhaushalt)	Ergebnis des Vorvorjahres 2021	übertragene Ermächti- gungen 2022	Ansatz des Vorjahres 2022	Ansatz des 1. HH-Jahr 2023	Ansatz des 2. HH-Jahr 2024	Verpflichtungs- ermächtigungen	Verpflichtungs- ermächtigungen für 2.HHJ 2024	das 2025	das 2. 2026	das 3. 2027	weitere	bisher bereitgestellt (inkl. Sp. 2+3)	Gesamt- einzahlungen/ auszahlungen
	auf das Haushaltsjahr folgende Jahr												
	EUR												
	1	2	3	4		5		6	7	8	9	10	11
Maßnahme: <b>A101</b> Schulausstattung												<b>Verantw.: Frau Baumann</b>	
Gültigkeit: 01.01.2012 -												<b>Klasse: 3</b> Klasse 3 ab 100 T€	
Einzahlungen aus Investitionszuwendungen	0,00	0	0	0	0	0	0	0	0	0	0	0	0
darunter: investive Schlüsselzuweisungen	0,00	0	0	0	0	0	0	0	0	0	0	0	0
Einzahlungen aus Investitionsbeiträgen und ähnlichen Entgelten für Investitionstätigkeit	0,00	0	0	0	0	0	0	0	0	0	0	0	0
Einzahlungen aus der Veräußerung von immateriellen Vermögensgegenständen	0,00	0	0	0	0	0	0	0	0	0	0	0	0
Einzahlungen aus der Veräußerung von Grundstücken, Gebäuden und sonstigen unbeweglichen Vermögensgegenständen	0,00	0	0	0	0	0	0	0	0	0	0	0	0
Einzahlungen aus der Veräußerung von übrigem Sachanlagevermögen	0,00	0	0	0	0	0	0	0	0	0	0	0	0
Einzahlungen aus der Veräußerung von Finanzanlagevermögen und von Wertpapieren des Umlaufvermögens	0,00	0	0	0	0	0	0	0	0	0	0	0	0
Einzahlungen für sonstige Investitionstätigkeit	0,00	0	0	0	0	0	0	0	0	0	0	0	0
<b>Einzahlungen für Investitionstätigkeit</b>	<b>0,00</b>	<b>0</b>	<b>0</b>	<b>0</b>	<b>0</b>	<b>0</b>	<b>0</b>	<b>0</b>	<b>0</b>	<b>0</b>	<b>0</b>	<b>0</b>	<b>0</b>
Auszahlungen für den Erwerb von immateriellen Vermögensgegenständen	0,00	0	0	0	0	0	0	0	0	0	0	5,042	5,042
Auszahlungen für den Erwerb von Grundstücken, Gebäuden und sonstigen unbeweglichen Vermögensgegenständen	0,00	0	0	0	0	0	0	0	0	0	0	0	0
Auszahlungen für Baumaßnahmen	0,00	0	0	0	0	0	0	0	0	0	0	0	0

**Teilfinanzhaushalt B - Investitionsprogramm - Planung einzelner Investitionsvorhaben**  
**DHH-Plan 3.1 - Variante 3 - Release 1**  
**Haushaltsjahre 2023/2024**

Produktklasse **2** Produktklasse 2  
Produktbereich **21** Schulträgeraufgaben  
Produktgruppe **21.1** Grundschulen  
Produktuntergruppe **21.11** Grundschulen in öffentlicher Trägerschaft  
Produkt **21.11.01** Grundschulen in öffentlicher Trägerschaft

Ein- und Auszahlungsarten (anteilig bezogen auf den Teilfinanzhaushalt)	Ergebnis des Vorvorjahres 2021	übertragene Ermächti- gungen 2022	Ansatz des Vorjahres 2022	Ansatz des 1. HH-Jahr 2023	Ansatz des 2. HH-Jahr 2024	Verpflichtungs- ermächtigungen	Verpflichtungs- ermächtigungen für 2.HHJ 2024	das 2025	das 2. 2026	das 3. 2027	weitere	bisher bereitgestellt (inkl. Sp. 2+3)	Gesamt- einzahlungen/ auszahlungen
	auf das Haushaltsjahr folgende Jahr												
	EUR												
	1	2	3	4		5		6	7	8	9	10	11
Auszahlungen für den Erwerb von übrigem Sachanlagevermögen	0,00	0	0	0	0	0	0	0	0	0	0	172.063	172.063
Auszahlungen für den Erwerb von Finanzanlagevermögen und von Wertpapieren des Umlaufvermögens	0,00	0	0	0	0	0	0	0	0	0	0	0	0
Auszahlungen für Investitionsförderungsmaßnahmen	0,00	0	0	0	0	0	0	0	0	0	0	0	0
Auszahlungen für sonstige Investitionstätigkeit	0,00	0	0	0	0	0	0	0	0	0	0	0	0
<b>Auszahlungen für Investitionstätigkeit</b>	<b>0,00</b>	<b>0</b>	<b>0</b>	<b>0</b>	<b>0</b>	<b>0</b>	<b>0</b>	<b>0</b>	<b>0</b>	<b>0</b>	<b>0</b>	<b>177.105</b>	<b>177.105</b>
<b>Saldo (Einzahlungen aus Investitionstätigkeit ./. Auszahlungen für Investitionstätigkeit)</b>	<b>0,00</b>	<b>0</b>	<b>0</b>	<b>0</b>	<b>0</b>	<b>0</b>	<b>0</b>	<b>0</b>	<b>0</b>	<b>0</b>	<b>0</b>	<b>-177.105</b>	<b>-177.105</b>
aus Vorjahren fortgeltende Verpflichtungsermächtigungen für die Maßnahme							0	0	0	0	0		
vorgesehene Verpflichtungsermächtigungen des Haushaltsjahres für die Maßnahme							0	0	0	0	0		
<b>Summe der Verpflichtungsermächtigungen für die Maßnahme</b>							<b>0</b>	<b>0</b>	<b>0</b>	<b>0</b>	<b>0</b>		
davon voraussichtlich kreditfinanziert								0	0	0	0		

**Teilfinanzhaushalt B - Investitionsprogramm - Planung einzelner Investitionsvorhaben**  
**DHH-Plan 3.1 - Variante 3 - Release 1**  
**Haushaltsjahre 2023/2024**

Produktklasse	<b>2</b>	Produktklasse 2
Produktbereich	<b>21</b>	Schulträgeraufgaben
Produktgruppe	<b>21.1</b>	Grundschulen
Produktuntergruppe	<b>21.11</b>	Grundschulen in öffentlicher Trägerschaft
Produkt	<b>21.11.01</b>	Grundschulen in öffentlicher Trägerschaft

Ein- und Auszahlungsarten (anteilig bezogen auf den Teilfinanzhaushalt)	Ergebnis des Vorvorjahres 2021	übertragene Ermächti- gungen 2022	Ansatz des Vorjahres 2022	Ansatz des 1. HH-Jahr 2023	Ansatz des 2. HH-Jahr 2024	Verpflichtungs- ermächtigungen	Verpflichtungs- ermächtigungen für 2.HHJ 2024	das 2025	das 2. 2026	das 3. 2027	weitere	bisher bereitgestellt (inkl. Sp. 2+3)	Gesamt- einzahlungen/ auszahlungen
	auf das Haushaltsjahr folgende Jahr												
	EUR												
	1	2	3	4		5		6	7	8	9	10	11
Maßnahme: <b>A111</b> Allgemeine Anschaffungen für S												<b>Verantw.: Frau Baumann</b>	
Gültigkeit: 01.01.2014 -												<b>Klasse: 2</b>	<b>Wertgr ab 1 €-99999,00€</b>
Einzahlungen aus Investitionszuwendungen	0,00	0	0	0	0	0	0	0	0	0	0	0	0
darunter: investive Schlüsselzuweisungen	0,00	0	0	0	0	0	0	0	0	0	0	0	0
Einzahlungen aus Investitionsbeiträgen und ähnlichen Entgelten für Investitionstätigkeit	0,00	0	0	0	0	0	0	0	0	0	0	0	0
Einzahlungen aus der Veräußerung von immateriellen Vermögensgegenständen	0,00	0	0	0	0	0	0	0	0	0	0	0	0
Einzahlungen aus der Veräußerung von Grundstücken, Gebäuden und sonstigen unbeweglichen Vermögensgegenständen	0,00	0	0	0	0	0	0	0	0	0	0	0	0
Einzahlungen aus der Veräußerung von übrigem Sachanlagevermögen	0,00	0	0	0	0	0	0	0	0	0	0	0	0
Einzahlungen aus der Veräußerung von Finanzanlagevermögen und von Wertpapieren des Umlaufvermögens	0,00	0	0	0	0	0	0	0	0	0	0	0	0
Einzahlungen für sonstige Investitionstätigkeit	0,00	0	0	0	0	0	0	0	0	0	0	0	0
<b>Einzahlungen für Investitionstätigkeit</b>	<b>0,00</b>	<b>0</b>	<b>0</b>	<b>0</b>	<b>0</b>	<b>0</b>	<b>0</b>	<b>0</b>	<b>0</b>	<b>0</b>	<b>0</b>	<b>0</b>	<b>0</b>
Auszahlungen für den Erwerb von immateriellen Vermögensgegenständen	0,00	0	0	0	0	0	0	0	0	0	0	0	0
Auszahlungen für den Erwerb von Grundstücken, Gebäuden und sonstigen unbeweglichen Vermögensgegenständen	0,00	0	0	0	0	0	0	0	0	0	0	0	0
Auszahlungen für Baumaßnahmen	0,00	0	0	0	0	0	0	0	0	0	0	0	0

**Teilfinanzhaushalt B - Investitionsprogramm - Planung einzelner Investitionsvorhaben**  
**DHH-Plan 3.1 - Variante 3 - Release 1**  
**Haushaltsjahre 2023/2024**

Produktklasse	<b>2</b>	Produktklasse 2
Produktbereich	<b>21</b>	Schulträgeraufgaben
Produktgruppe	<b>21.1</b>	Grundschulen
Produktuntergruppe	<b>21.11</b>	Grundschulen in öffentlicher Trägerschaft
Produkt	<b>21.11.01</b>	Grundschulen in öffentlicher Trägerschaft

Ein- und Auszahlungsarten (anteilig bezogen auf den Teilfinanzhaushalt)	Ergebnis des Vorvorjahres 2021	übertragene Ermächti- gungen 2022	Ansatz des Vorjahres 2022	Ansatz des 1. HH-Jahr 2023	Ansatz des 2. HH-Jahr 2024	Verpflichtungs- ermächtigungen	Verpflichtungs- ermächtigungen für 2.HHJ 2024	das 2025	das 2. 2026	das 3. 2027	weitere	bisher bereitgestellt (inkl. Sp. 2+3)	Gesamt- einzahlungen/ auszahlungen
	auf das Haushaltsjahr folgende Jahr												
	EUR												
	1	2	3	4		5		6	7	8	9	10	11
Auszahlungen für den Erwerb von übrigem Sachanlagevermögen	0,00	0	0	0	0	0	0	0	0	0	0	1.792	1.792
Auszahlungen für den Erwerb von Finanzanlagevermögen und von Wertpapieren des Umlaufvermögens	0,00	0	0	0	0	0	0	0	0	0	0	0	0
Auszahlungen für Investitionsförderungsmaßnahmen	0,00	0	0	0	0	0	0	0	0	0	0	0	0
Auszahlungen für sonstige Investitionstätigkeit	0,00	0	0	0	0	0	0	0	0	0	0	0	0
<b>Auszahlungen für Investitionstätigkeit</b>	<b>0,00</b>	<b>0</b>	<b>0</b>	<b>0</b>	<b>0</b>	<b>0</b>	<b>0</b>	<b>0</b>	<b>0</b>	<b>0</b>	<b>0</b>	<b>1.792</b>	<b>1.792</b>
<b>Saldo (Einzahlungen aus Investitionstätigkeit ./. Auszahlungen für Investitionstätigkeit)</b>	<b>0,00</b>	<b>0</b>	<b>0</b>	<b>0</b>	<b>0</b>	<b>0</b>	<b>0</b>	<b>0</b>	<b>0</b>	<b>0</b>	<b>0</b>	<b>-1.792</b>	<b>-1.792</b>
aus Vorjahren fortgeltende Verpflichtungsermächtigungen für die Maßnahme							0	0	0	0	0		
vorgesehene Verpflichtungsermächtigungen des Haushaltsjahres für die Maßnahme							0	0	0	0	0		
<b>Summe der Verpflichtungsermächtigungen für die Maßnahme</b>							<b>0</b>	<b>0</b>	<b>0</b>	<b>0</b>	<b>0</b>		
davon voraussichtlich kreditfinanziert								0	0	0	0		

**Teilfinanzhaushalt B - Investitionsprogramm - Planung einzelner Investitionsvorhaben**  
**DHH-Plan 3.1 - Variante 3 - Release 1**  
**Haushaltsjahre 2023/2024**

Produktklasse	<b>2</b>	Produktklasse 2
Produktbereich	<b>21</b>	Schulträgeraufgaben
Produktgruppe	<b>21.5</b>	Mittelschulen
Produktuntergruppe	<b>21.51</b>	Mittelschulen in öffentlicher Trägerschaft
Produkt	<b>21.51.01</b>	Mittelschulen in öffentlicher Trägerschaft

Ein- und Auszahlungsarten (anteilig bezogen auf den Teilfinanzhaushalt)	Ergebnis des Vorvorjahres 2021	übertragene Ermächti- gungen 2022	Ansatz des Vorjahres 2022	Ansatz des 1. HH-Jahr 2023	Ansatz des 2. HH-Jahr 2024	Verpflichtungs- ermächtigungen	Verpflichtungs- ermächtigungen für 2.HHJ 2024	das 2025	das 2. 2026	das 3. 2027	weitere	bisher bereitgestellt (inkl. Sp. 2+3)	Gesamt- einzahlungen/ auszahlungen		
	auf das Haushaltsjahr folgende Jahr														
	EUR														
	1	2	3	4		5		6	7	8	9	10	11		
Maßnahme: <b>A100</b> Schulausstattung												<b>Verantw.: Frau Baumann</b>			
Gültigkeit: 01.01.2012 -												<b>Klasse: 2</b>		<b>Wertgr ab 1 €-99999,00€</b>	
Einzahlungen aus Investitionszuwendungen	0,00	0	0	0	0	0	0	0	0	0	0	50	50		
darunter: investive Schlüsselzuweisungen	0,00	0	0	0	0	0	0	0	0	0	0	0	0		
Einzahlungen aus Investitionsbeiträgen und ähnlichen Entgelten für Investitionstätigkeit	0,00	0	0	0	0	0	0	0	0	0	0	0	0		
Einzahlungen aus der Veräußerung von immateriellen Vermögensgegenständen	0,00	0	0	0	0	0	0	0	0	0	0	0	0		
Einzahlungen aus der Veräußerung von Grundstücken, Gebäuden und sonstigen unbeweglichen Vermögensgegenständen	0,00	0	0	0	0	0	0	0	0	0	0	0	0		
Einzahlungen aus der Veräußerung von übrigem Sachanlagevermögen	0,00	0	0	0	0	0	0	0	0	0	0	0	0		
Einzahlungen aus der Veräußerung von Finanzanlagevermögen und von Wertpapieren des Umlaufvermögens	0,00	0	0	0	0	0	0	0	0	0	0	0	0		
Einzahlungen für sonstige Investitionstätigkeit	0,00	0	0	0	0	0	0	0	0	0	0	0	0		
<b>Einzahlungen für Investitionstätigkeit</b>	<b>0,00</b>	<b>0</b>	<b>0</b>	<b>0</b>	<b>0</b>	<b>0</b>	<b>0</b>	<b>0</b>	<b>0</b>	<b>0</b>	<b>0</b>	<b>50</b>	<b>50</b>		
Auszahlungen für den Erwerb von immateriellen Vermögensgegenständen	0,00	0	0	0	0	0	0	0	0	0	0	13.705	13.705		
Auszahlungen für den Erwerb von Grundstücken, Gebäuden und sonstigen unbeweglichen Vermögensgegenständen	0,00	0	0	0	0	0	0	0	0	0	0	0	0		
Auszahlungen für Baumaßnahmen	0,00	0	0	0	0	0	0	0	0	0	0	0	0		

**Teilfinanzhaushalt B - Investitionsprogramm - Planung einzelner Investitionsvorhaben**  
**DHH-Plan 3.1 - Variante 3 - Release 1**  
**Haushaltsjahre 2023/2024**

Produktklasse	<b>2</b>	Produktklasse 2
Produktbereich	<b>21</b>	Schulträgeraufgaben
Produktgruppe	<b>21.5</b>	Mittelschulen
Produktuntergruppe	<b>21.51</b>	Mittelschulen in öffentlicher Trägerschaft
Produkt	<b>21.51.01</b>	Mittelschulen in öffentlicher Trägerschaft

Ein- und Auszahlungsarten (anteilig bezogen auf den Teilfinanzhaushalt)	Ergebnis des Vorvorjahres 2021	übertragene Ermächti- gungen 2022	Ansatz des Vorjahres 2022	Ansatz des 1. HH-Jahr 2023	Ansatz des 2. HH-Jahr 2024	Verpflichtungs- ermächtigungen	Verpflichtungs- ermächtigungen für 2.HHJ 2024	das 2025	das 2. 2026	das 3. 2027	weitere	bisher bereitgestellt (inkl. Sp. 2+3)	Gesamt- einzahlungen/ auszahlungen
	auf das Haushaltsjahr folgende Jahr												
	EUR												
	1	2	3	4		5		6	7	8	9	10	11
Auszahlungen für den Erwerb von übrigem Sachanlagevermögen	7.190,69	0	0	0	0	0	0	0	0	0	0	51.004	51.004
Auszahlungen für den Erwerb von Finanzanlagevermögen und von Wertpapieren des Umlaufvermögens	0,00	0	0	0	0	0	0	0	0	0	0	0	0
Auszahlungen für Investitionsförderungsmaßnahmen	0,00	0	0	0	0	0	0	0	0	0	0	0	0
Auszahlungen für sonstige Investitionstätigkeit	0,00	0	0	0	0	0	0	0	0	0	0	0	0
<b>Auszahlungen für Investitionstätigkeit</b>	<b>7.190,69</b>	<b>0</b>	<b>0</b>	<b>0</b>	<b>0</b>	<b>0</b>	<b>0</b>	<b>0</b>	<b>0</b>	<b>0</b>	<b>0</b>	<b>64.709</b>	<b>64.709</b>
<b>Saldo (Einzahlungen aus Investitionstätigkeit ./. Auszahlungen für Investitionstätigkeit)</b>	<b>-7.190,69</b>	<b>0</b>	<b>0</b>	<b>0</b>	<b>0</b>	<b>0</b>	<b>0</b>	<b>0</b>	<b>0</b>	<b>0</b>	<b>0</b>	<b>-64.659</b>	<b>-64.659</b>
aus Vorjahren fortgeltende Verpflichtungsermächtigungen für die Maßnahme							0	0	0	0	0		
vorgesehene Verpflichtungsermächtigungen des Haushaltsjahres für die Maßnahme							0	0	0	0	0		
<b>Summe der Verpflichtungsermächtigungen für die Maßnahme</b>							<b>0</b>	<b>0</b>	<b>0</b>	<b>0</b>	<b>0</b>		
davon voraussichtlich kreditfinanziert								0	0	0	0		

**Teilfinanzhaushalt B - Investitionsprogramm - Planung einzelner Investitionsvorhaben**  
**DHH-Plan 3.1 - Variante 3 - Release 1**  
**Haushaltsjahre 2023/2024**

Produktklasse	<b>3</b>	Produktklasse 3
Produktbereich	<b>36</b>	Kinder-, Jugend- und Familienhilfe (SGB VIII)
Produktgruppe	<b>36.5</b>	Tageseinrichtungen für Kinder
Produktuntergruppe	<b>36.51</b>	eigene Einrichtungen
Produkt	<b>36.51.01</b>	Eigene Einrichtungen

Ein- und Auszahlungsarten (anteilig bezogen auf den Teilfinanzhaushalt)	Ergebnis des Vorvorjahres 2021	übertragene Ermächti- gungen 2022	Ansatz des Vorjahres 2022	Ansatz des 1. HH-Jahr 2023	Ansatz des 2. HH-Jahr 2024	Verpflichtungs- ermächtigungen	Verpflichtungs- ermächtigungen für 2.HHJ 2024	das 2025	das 2. 2026	das 3. 2027	weitere	bisher bereitgestellt (inkl. Sp. 2+3)	Gesamt- einzahlungen/ auszahlungen
	auf das Haushaltsjahr folgende Jahr												
	EUR												
	1	2	3	4		5		6	7	8	9	10	11
Maßnahme: <b>A105</b> Allgemeine Anschaffungen												<b>Verantw.: Frau Barczyk</b>	
Gültigkeit: 01.01.2012 -												<b>Klasse: 3</b> Klasse 3 ab 100 T€	
Einzahlungen aus Investitionszuwendungen	0,00	0	0	0	0	0	0	0	0	0	0	2.047	2.047
darunter: investive Schlüsselzuweisungen	0,00	0	0	0	0	0	0	0	0	0	0	0	0
Einzahlungen aus Investitionsbeiträgen und ähnlichen Entgelten für Investitionstätigkeit	0,00	0	0	0	0	0	0	0	0	0	0	0	0
Einzahlungen aus der Veräußerung von immateriellen Vermögensgegenständen	0,00	0	0	0	0	0	0	0	0	0	0	0	0
Einzahlungen aus der Veräußerung von Grundstücken, Gebäuden und sonstigen unbeweglichen Vermögensgegenständen	0,00	0	0	0	0	0	0	0	0	0	0	0	0
Einzahlungen aus der Veräußerung von übrigem Sachanlagevermögen	0,00	0	0	0	0	0	0	0	0	0	0	0	0
Einzahlungen aus der Veräußerung von Finanzanlagevermögen und von Wertpapieren des Umlaufvermögens	0,00	0	0	0	0	0	0	0	0	0	0	0	0
Einzahlungen für sonstige Investitionstätigkeit	0,00	0	0	0	0	0	0	0	0	0	0	0	0
<b>Einzahlungen für Investitionstätigkeit</b>	<b>0,00</b>	<b>0</b>	<b>0</b>	<b>0</b>	<b>0</b>	<b>0</b>	<b>0</b>	<b>0</b>	<b>0</b>	<b>0</b>	<b>0</b>	<b>2.047</b>	<b>2.047</b>
Auszahlungen für den Erwerb von immateriellen Vermögensgegenständen	0,00	0	0	0	0	0	0	0	0	0	0	2.189	2.189
Auszahlungen für den Erwerb von Grundstücken, Gebäuden und sonstigen unbeweglichen Vermögensgegenständen	0,00	0	0	0	0	0	0	0	0	0	0	0	0
Auszahlungen für Baumaßnahmen	0,00	0	0	0	0	0	0	0	0	0	0	0	0

**Teilfinanzhaushalt B - Investitionsprogramm - Planung einzelner Investitionsvorhaben**  
**DHH-Plan 3.1 - Variante 3 - Release 1**  
**Haushaltsjahre 2023/2024**

Produktklasse	<b>3</b>	Produktklasse 3
Produktbereich	<b>36</b>	Kinder-, Jugend- und Familienhilfe (SGB VIII)
Produktgruppe	<b>36.5</b>	Tageseinrichtungen für Kinder
Produktuntergruppe	<b>36.51</b>	eigene Einrichtungen
Produkt	<b>36.51.01</b>	Eigene Einrichtungen

Ein- und Auszahlungsarten (anteilig bezogen auf den Teilfinanzhaushalt)	Ergebnis des Vorvorjahres 2021	übertragene Ermächti- gungen 2022	Ansatz des Vorjahres 2022	Ansatz des 1. HH-Jahr 2023	Ansatz des 2. HH-Jahr 2024	Verpflichtungs- ermächtigungen	Verpflichtungs- ermächtigungen für 2.HHJ 2024	das 2025	das 2. 2026	das 3. 2027	weitere	bisher bereitgestellt (inkl. Sp. 2+3)	Gesamt- einzahlungen/ auszahlungen
	auf das Haushaltsjahr folgende Jahr												
	EUR												
	1	2	3	4		5		6	7	8	9	10	11
Auszahlungen für den Erwerb von übrigem Sachanlagevermögen	0,00	0	0	0	0	0	0	0	0	0	0	13.485	13.485
Auszahlungen für den Erwerb von Finanzanlagevermögen und von Wertpapieren des Umlaufvermögens	0,00	0	0	0	0	0	0	0	0	0	0	0	0
Auszahlungen für Investitionsförderungsmaßnahmen	0,00	0	0	0	0	0	0	0	0	0	0	0	0
Auszahlungen für sonstige Investitionstätigkeit	0,00	0	0	0	0	0	0	0	0	0	0	0	0
<b>Auszahlungen für Investitionstätigkeit</b>	<b>0,00</b>	<b>0</b>	<b>0</b>	<b>0</b>	<b>0</b>	<b>0</b>	<b>0</b>	<b>0</b>	<b>0</b>	<b>0</b>	<b>0</b>	<b>15.674</b>	<b>15.674</b>
<b>Saldo (Einzahlungen aus Investitionstätigkeit ./. Auszahlungen für Investitionstätigkeit)</b>	<b>0,00</b>	<b>0</b>	<b>0</b>	<b>0</b>	<b>0</b>	<b>0</b>	<b>0</b>	<b>0</b>	<b>0</b>	<b>0</b>	<b>0</b>	<b>-13.627</b>	<b>-13.627</b>
aus Vorjahren fortgeltende Verpflichtungsermächtigungen für die Maßnahme							0	0	0	0	0		
vorgesehene Verpflichtungsermächtigungen des Haushaltsjahres für die Maßnahme							0	0	0	0	0		
<b>Summe der Verpflichtungsermächtigungen für die Maßnahme</b>							<b>0</b>	<b>0</b>	<b>0</b>	<b>0</b>	<b>0</b>		
davon voraussichtlich kreditfinanziert								0	0	0	0		



**Teilfinanzhaushalt B - Investitionsprogramm - Planung einzelner Investitionsvorhaben**  
**DHH-Plan 3.1 - Variante 3 - Release 1**  
**Haushaltsjahre 2023/2024**

Produktklasse	<b>3</b>	Produktklasse 3
Produktbereich	<b>36</b>	Kinder-, Jugend- und Familienhilfe (SGB VIII)
Produktgruppe	<b>36.5</b>	Tageseinrichtungen für Kinder
Produktuntergruppe	<b>36.51</b>	eigene Einrichtungen
Produkt	<b>36.51.01</b>	Eigene Einrichtungen

Ein- und Auszahlungsarten (anteilig bezogen auf den Teilfinanzhaushalt)	Ergebnis des Vorvorjahres 2021	übertragene Ermächti- gungen 2022	Ansatz des Vorjahres 2022	Ansatz des 1. HH-Jahr 2023	Ansatz des 2. HH-Jahr 2024	Verpflichtungs- ermächtigungen	Verpflichtungs- ermächtigungen für 2.HHJ 2024	das 2025	das 2. 2026	das 3. 2027	weitere	bisher bereitgestellt (inkl. Sp. 2+3)	Gesamt- einzahlungen/ auszahlungen	
	auf das Haushaltsjahr folgende Jahr													
	EUR													
	1	2	3	4		5		6	7	8	9	10	11	
Maßnahme:	<b>A106</b>		Allgemeine Anschaffungen								Verantw.: Frau Orzschig			
Gültigkeit:	01.01.2012 -										Klasse: 3 Klasse 3 ab 100 T€			
Einzahlungen aus Investitionszuwendungen	0,00	0	0	0	0	0	0	0	0	0	0	705	705	
darunter: investive Schlüsselzuweisungen	0,00	0	0	0	0	0	0	0	0	0	0	0	0	
Einzahlungen aus Investitionsbeiträgen und ähnlichen Entgelten für Investitionstätigkeit	0,00	0	0	0	0	0	0	0	0	0	0	0	0	
Einzahlungen aus der Veräußerung von immateriellen Vermögensgegenständen	0,00	0	0	0	0	0	0	0	0	0	0	0	0	
Einzahlungen aus der Veräußerung von Grundstücken, Gebäuden und sonstigen unbeweglichen Vermögensgegenständen	0,00	0	0	0	0	0	0	0	0	0	0	0	0	
Einzahlungen aus der Veräußerung von übrigem Sachanlagevermögen	0,00	0	0	0	0	0	0	0	0	0	0	0	0	
Einzahlungen aus der Veräußerung von Finanzanlagevermögen und von Wertpapieren des Umlaufvermögens	0,00	0	0	0	0	0	0	0	0	0	0	0	0	
Einzahlungen für sonstige Investitionstätigkeit	0,00	0	0	0	0	0	0	0	0	0	0	0	0	
<b>Einzahlungen für Investitionstätigkeit</b>	<b>0,00</b>	<b>0</b>	<b>0</b>	<b>0</b>	<b>0</b>	<b>0</b>	<b>0</b>	<b>0</b>	<b>0</b>	<b>0</b>	<b>0</b>	<b>705</b>	<b>705</b>	
Auszahlungen für den Erwerb von immateriellen Vermögensgegenständen	0,00	0	0	0	0	0	0	0	0	0	0	0	0	
Auszahlungen für den Erwerb von Grundstücken, Gebäuden und sonstigen unbeweglichen Vermögensgegenständen	0,00	0	0	0	0	0	0	0	0	0	0	0	0	
Auszahlungen für Baumaßnahmen	0,00	0	0	0	0	0	0	0	0	0	0	0	0	

**Teilfinanzhaushalt B - Investitionsprogramm - Planung einzelner Investitionsvorhaben**  
**DHH-Plan 3.1 - Variante 3 - Release 1**  
**Haushaltsjahre 2023/2024**

Produktklasse	<b>3</b>	Produktklasse 3
Produktbereich	<b>36</b>	Kinder-, Jugend- und Familienhilfe (SGB VIII)
Produktgruppe	<b>36.5</b>	Tageseinrichtungen für Kinder
Produktuntergruppe	<b>36.51</b>	eigene Einrichtungen
Produkt	<b>36.51.01</b>	Eigene Einrichtungen

Ein- und Auszahlungsarten (anteilig bezogen auf den Teilfinanzhaushalt)	Ergebnis des Vorvorjahres 2021	übertragene Ermächti- gungen 2022	Ansatz des Vorjahres 2022	Ansatz des 1. HH-Jahr 2023	Ansatz des 2. HH-Jahr 2024	Verpflichtungs- ermächtigungen	Verpflichtungs- ermächtigungen für 2.HHJ 2024	das 2025	das 2. 2026	das 3. 2027	weitere	bisher bereitgestellt (inkl. Sp. 2+3)	Gesamt- einzahlungen/ auszahlungen
	auf das Haushaltsjahr folgende Jahr												
	EUR												
	1	2	3	4		5		6	7	8	9	10	11
Auszahlungen für den Erwerb von übrigem Sachanlagevermögen	0,00	0	0	0	0	0	0	0	0	0	0	9.029	9.029
Auszahlungen für den Erwerb von Finanzanlagevermögen und von Wertpapieren des Umlaufvermögens	0,00	0	0	0	0	0	0	0	0	0	0	0	0
Auszahlungen für Investitionsförderungsmaßnahmen	0,00	0	0	0	0	0	0	0	0	0	0	0	0
Auszahlungen für sonstige Investitionstätigkeit	0,00	0	0	0	0	0	0	0	0	0	0	0	0
<b>Auszahlungen für Investitionstätigkeit</b>	<b>0,00</b>	<b>0</b>	<b>0</b>	<b>0</b>	<b>0</b>	<b>0</b>	<b>0</b>	<b>0</b>	<b>0</b>	<b>0</b>	<b>0</b>	<b>9.029</b>	<b>9.029</b>
<b>Saldo (Einzahlungen aus Investitionstätigkeit ./. Auszahlungen für Investitionstätigkeit)</b>	<b>0,00</b>	<b>0</b>	<b>0</b>	<b>0</b>	<b>0</b>	<b>0</b>	<b>0</b>	<b>0</b>	<b>0</b>	<b>0</b>	<b>0</b>	<b>-8.324</b>	<b>-8.324</b>
aus Vorjahren fortgeltende Verpflichtungsermächtigungen für die Maßnahme							0	0	0	0	0		
vorgesehene Verpflichtungsermächtigungen des Haushaltsjahres für die Maßnahme							0	0	0	0	0		
<b>Summe der Verpflichtungsermächtigungen für die Maßnahme</b>							<b>0</b>	<b>0</b>	<b>0</b>	<b>0</b>	<b>0</b>		
davon voraussichtlich kreditfinanziert								0	0	0	0		

**Teilfinanzhaushalt B - Investitionsprogramm - Planung einzelner Investitionsvorhaben**  
**DHH-Plan 3.1 - Variante 3 - Release 1**  
**Haushaltsjahr 2023/2024**

Produktklasse **3** Produktklasse 3  
 Produktbereich **36** Kinder-, Jugend- und Familienhilfe (SGB VIII)  
 Produktgruppe **36.5** Tageseinrichtungen für Kinder  
 Produktuntergruppe **36.51** eigene Einrichtungen  
 Produkt **36.51.01** Eigene Einrichtungen

Ein- und Auszahlungsarten (anteilig bezogen auf den Teilfinanzhaushalt)	Ergebnis des Vorvorjahres 2021	übertragene Ermächti- gungen 2022	Ansatz des Vorjahres 2022	Ansatz des 1. HH-Jahr 2023	Ansatz des 2. HH-Jahr 2024	Verpflichtungs- ermächtigungen	Verpflichtungs- ermächtigungen für 2.HHJ 2024	das 2025	das 2. 2026	das 3. 2027	weitere	bisher bereitgestellt (inkl. Sp. 2+3)	Gesamt- einzahlungen/ auszahlungen
	auf das Haushaltsjahr folgende Jahr												
	EUR												
	1	2	3	4		5		6	7	8	9	10	11
Maßnahme: <b>A109</b> Allgemeine Anschaffungen über												Verantw.: Frau Orzschig	
Gültigkeit: 01.01.2013 -												Klasse: 3	Klasse 3 ab 100 T€
Einzahlungen aus Investitionszuwendungen	0,00	0	0	0	0	0	0	0	0	0	0	0	0
darunter: investive Schlüsselzuweisungen	0,00	0	0	0	0	0	0	0	0	0	0	0	0
Einzahlungen aus Investitionsbeiträgen und ähnlichen Entgelten für Investitionstätigkeit	0,00	0	0	0	0	0	0	0	0	0	0	0	0
Einzahlungen aus der Veräußerung von immateriellen Vermögensgegenständen	0,00	0	0	0	0	0	0	0	0	0	0	0	0
Einzahlungen aus der Veräußerung von Grundstücken, Gebäuden und sonstigen unbeweglichen Vermögensgegenständen	0,00	0	0	0	0	0	0	0	0	0	0	0	0
Einzahlungen aus der Veräußerung von übrigem Sachanlagevermögen	0,00	0	0	0	0	0	0	0	0	0	0	0	0
Einzahlungen aus der Veräußerung von Finanzanlagevermögen und von Wertpapieren des Umlaufvermögens	0,00	0	0	0	0	0	0	0	0	0	0	0	0
Einzahlungen für sonstige Investitionstätigkeit	0,00	0	0	0	0	0	0	0	0	0	0	0	0
<b>Einzahlungen für Investitionstätigkeit</b>	<b>0,00</b>	<b>0</b>	<b>0</b>	<b>0</b>	<b>0</b>	<b>0</b>	<b>0</b>	<b>0</b>	<b>0</b>	<b>0</b>	<b>0</b>	<b>0</b>	<b>0</b>
Auszahlungen für den Erwerb von immateriellen Vermögensgegenständen	0,00	0	0	0	0	0	0	0	0	0	0	0	0
Auszahlungen für den Erwerb von Grundstücken, Gebäuden und sonstigen unbeweglichen Vermögensgegenständen	0,00	0	0	0	0	0	0	0	0	0	0	0	0
Auszahlungen für Baumaßnahmen	0,00	0	0	0	0	0	0	0	0	0	0	0	0

**Teilfinanzhaushalt B - Investitionsprogramm - Planung einzelner Investitionsvorhaben**  
**DHH-Plan 3.1 - Variante 3 - Release 1**  
**Haushaltsjahr 2023/2024**

Produktklasse	<b>3</b>	Produktklasse 3
Produktbereich	<b>36</b>	Kinder-, Jugend- und Familienhilfe (SGB VIII)
Produktgruppe	<b>36.5</b>	Tageseinrichtungen für Kinder
Produktuntergruppe	<b>36.51</b>	eigene Einrichtungen
Produkt	<b>36.51.01</b>	Eigene Einrichtungen

Ein- und Auszahlungsarten (anteilig bezogen auf den Teilfinanzhaushalt)	Ergebnis des Vorvorjahres 2021	übertragene Ermächti- gungen 2022	Ansatz des Vorjahres 2022	Ansatz des 1. HH-Jahr 2023	Ansatz des 2. HH-Jahr 2024	Verpflichtungs- ermächtigungen	Verpflichtungs- ermächtigungen für 2.HHJ 2024	das 2025	das 2. 2026	das 3. 2027	weitere	bisher bereitgestellt (inkl. Sp. 2+3)	Gesamt- einzahlungen/ auszahlungen
	auf das Haushaltsjahr folgende Jahr												
	EUR												
	1	2	3	4		5		6	7	8	9	10	11
Auszahlungen für den Erwerb von übrigem Sachanlagevermögen	15.224,68	0	0	3.000	0	0	0	0	0	0	0	0	3.000
Auszahlungen für den Erwerb von Finanzanlagevermögen und von Wertpapieren des Umlaufvermögens	0,00	0	0	0	0	0	0	0	0	0	0	0	0
Auszahlungen für Investitionsförderungsmaßnahmen	0,00	0	0	0	0	0	0	0	0	0	0	0	0
Auszahlungen für sonstige Investitionstätigkeit	0,00	0	0	0	0	0	0	0	0	0	0	0	0
<b>Auszahlungen für Investitionstätigkeit</b>	<b>15.224,68</b>	<b>0</b>	<b>0</b>	<b>3.000</b>	<b>0</b>	<b>0</b>	<b>0</b>	<b>0</b>	<b>0</b>	<b>0</b>	<b>0</b>	<b>0</b>	<b>3.000</b>
<b>Saldo (Einzahlungen aus Investitionstätigkeit ./. Auszahlungen für Investitionstätigkeit)</b>	<b>-15.224,68</b>	<b>0</b>	<b>0</b>	<b>-3.000</b>	<b>0</b>	<b>0</b>	<b>0</b>	<b>0</b>	<b>0</b>	<b>0</b>	<b>0</b>	<b>0</b>	<b>-3.000</b>
aus Vorjahren fortgeltende Verpflichtungsermächtigungen für die Maßnahme							0	0	0	0	0		
vorgesehene Verpflichtungsermächtigungen des Haushaltsjahres für die Maßnahme							0	0	0	0	0		
<b>Summe der Verpflichtungsermächtigungen für die Maßnahme</b>							<b>0</b>	<b>0</b>	<b>0</b>	<b>0</b>	<b>0</b>		
davon voraussichtlich kreditfinanziert								0	0	0	0		

**Teilfinanzhaushalt B - Investitionsprogramm - Planung einzelner Investitionsvorhaben**  
**DHH-Plan 3.1 - Variante 3 - Release 1**  
**Haushaltsjahre 2023/2024**

Produktklasse	<b>4</b>	Produktklasse 4
Produktbereich	<b>42</b>	Förderung des Sports
Produktgruppe	<b>42.4</b>	Sportplätze
Produktuntergruppe	<b>42.42</b>	Hallenbäder
Produkt	<b>42.42.02</b>	Freibäder

Ein- und Auszahlungsarten (anteilig bezogen auf den Teilfinanzhaushalt)	Ergebnis des Vorvorjahres 2021	übertragene Ermächti- gungen 2022	Ansatz des Vorjahres 2022	Ansatz des 1. HH-Jahr 2023	Ansatz des 2. HH-Jahr 2024	Verpflichtungs- ermächtigungen	Verpflichtungs- ermächtigungen für 2.HHJ 2024	das 2025	das 2. 2026	das 3. 2027	weitere	bisher bereitgestellt (inkl. Sp. 2+3)	Gesamt- einzahlungen/ auszahlungen
	auf das Haushaltsjahr folgende Jahr												
	EUR												
	1	2	3	4		5		6	7	8	9	10	11
Maßnahme: <b>A401</b> Anschaffung beweglicher Sachen												<b>Verantw.: Opitz</b>	
Gültigkeit: 01.01.2013 -												<b>Klasse: 2</b> Wertgr ab 1 €-99999,00€	
Einzahlungen aus Investitionszuwendungen	0,00	0	0	0	0	0	0	0	0	0	0	0	0
darunter: investive Schlüsselzuweisungen	0,00	0	0	0	0	0	0	0	0	0	0	0	0
Einzahlungen aus Investitionsbeiträgen und ähnlichen Entgelten für Investitionstätigkeit	0,00	0	0	0	0	0	0	0	0	0	0	0	0
Einzahlungen aus der Veräußerung von immateriellen Vermögensgegenständen	0,00	0	0	0	0	0	0	0	0	0	0	0	0
Einzahlungen aus der Veräußerung von Grundstücken, Gebäuden und sonstigen unbeweglichen Vermögensgegenständen	0,00	0	0	0	0	0	0	0	0	0	0	0	0
Einzahlungen aus der Veräußerung von übrigem Sachanlagevermögen	0,00	0	0	0	0	0	0	0	0	0	0	0	0
Einzahlungen aus der Veräußerung von Finanzanlagevermögen und von Wertpapieren des Umlaufvermögens	0,00	0	0	0	0	0	0	0	0	0	0	0	0
Einzahlungen für sonstige Investitionstätigkeit	0,00	0	0	0	0	0	0	0	0	0	0	0	0
<b>Einzahlungen für Investitionstätigkeit</b>	<b>0,00</b>	<b>0</b>	<b>0</b>	<b>0</b>	<b>0</b>	<b>0</b>	<b>0</b>	<b>0</b>	<b>0</b>	<b>0</b>	<b>0</b>	<b>0</b>	<b>0</b>
Auszahlungen für den Erwerb von immateriellen Vermögensgegenständen	0,00	0	0	0	0	0	0	0	0	0	0	0	0
Auszahlungen für den Erwerb von Grundstücken, Gebäuden und sonstigen unbeweglichen Vermögensgegenständen	0,00	0	0	0	0	0	0	0	0	0	0	0	0
Auszahlungen für Baumaßnahmen	0,00	0	0	0	0	0	0	0	0	0	0	0	0

**Teilfinanzhaushalt B - Investitionsprogramm - Planung einzelner Investitionsvorhaben**  
**DHH-Plan 3.1 - Variante 3 - Release 1**  
**Haushaltsjahre 2023/2024**

Produktklasse	<b>4</b>	Produktklasse 4
Produktbereich	<b>42</b>	Förderung des Sports
Produktgruppe	<b>42.4</b>	Sportplätze
Produktuntergruppe	<b>42.42</b>	Hallenbäder
Produkt	<b>42.42.02</b>	Freibäder

Ein- und Auszahlungsarten (anteilig bezogen auf den Teilfinanzhaushalt)	Ergebnis des Vorvorjahres 2021	übertragene Ermächti- gungen 2022	Ansatz des Vorjahres 2022	Ansatz des 1. HH-Jahr 2023	Ansatz des 2. HH-Jahr 2024	Verpflichtungs- ermächtigungen	Verpflichtungs- ermächtigungen für 2.HHJ 2024	das 2025	das 2. 2026	das 3. 2027	weitere	bisher bereitgestellt (inkl. Sp. 2+3)	Gesamt- einzahlungen/ auszahlungen
	auf das Haushaltsjahr folgende Jahr												
	EUR												
	1	2	3	4		5		6	7	8	9	10	11
Auszahlungen für den Erwerb von übrigem Sachanlagevermögen	0,00	0	0	0	0	0	0	0	0	0	0	8.614	8.614
Auszahlungen für den Erwerb von Finanzanlagevermögen und von Wertpapieren des Umlaufvermögens	0,00	0	0	0	0	0	0	0	0	0	0	0	0
Auszahlungen für Investitionsförderungsmaßnahmen	0,00	0	0	0	0	0	0	0	0	0	0	0	0
Auszahlungen für sonstige Investitionstätigkeit	0,00	0	0	0	0	0	0	0	0	0	0	0	0
<b>Auszahlungen für Investitionstätigkeit</b>	<b>0,00</b>	<b>0</b>	<b>0</b>	<b>0</b>	<b>0</b>	<b>0</b>	<b>0</b>	<b>0</b>	<b>0</b>	<b>0</b>	<b>0</b>	<b>8.614</b>	<b>8.614</b>
<b>Saldo (Einzahlungen aus Investitionstätigkeit ./. Auszahlungen für Investitionstätigkeit)</b>	<b>0,00</b>	<b>0</b>	<b>0</b>	<b>0</b>	<b>0</b>	<b>0</b>	<b>0</b>	<b>0</b>	<b>0</b>	<b>0</b>	<b>0</b>	<b>-8.614</b>	<b>-8.614</b>
aus Vorjahren fortgeltende Verpflichtungsermächtigungen für die Maßnahme							0	0	0	0	0		
vorgesehene Verpflichtungsermächtigungen des Haushaltsjahres für die Maßnahme							0	0	0	0	0		
<b>Summe der Verpflichtungsermächtigungen für die Maßnahme</b>							<b>0</b>	<b>0</b>	<b>0</b>	<b>0</b>	<b>0</b>		
davon voraussichtlich kreditfinanziert								0	0	0	0		

**Teilfinanzhaushalt B - Investitionsprogramm - Planung einzelner Investitionsvorhaben**  
**DHH-Plan 3.1 - Variante 3 - Release 1**  
**Haushaltsjahre 2023/2024**

Produktklasse	<b>4</b>	Produktklasse 4
Produktbereich	<b>42</b>	Förderung des Sports
Produktgruppe	<b>42.4</b>	Sportplätze
Produktuntergruppe	<b>42.42</b>	Hallenbäder
Produkt	<b>42.42.02</b>	Freibäder

Ein- und Auszahlungsarten (anteilig bezogen auf den Teilfinanzhaushalt)	Ergebnis des Vorvorjahres 2021	übertragene Ermächti- gungen 2022	Ansatz des Vorjahres 2022	Ansatz des 1. HH-Jahr 2023	Ansatz des 2. HH-Jahr 2024	Verpflichtungs- ermächtigungen	Verpflichtungs- ermächtigungen für 2.HHJ 2024	das 2025	das 2. 2026	das 3. 2027	weitere	bisher bereitgestellt (inkl. Sp. 2+3)	Gesamt- einzahlungen/ auszahlungen
	auf das Haushaltsjahr folgende Jahr												
	EUR												
	1	2	3	4		5		6	7	8	9	10	11
Maßnahme: <b>B401</b> Allgemeiner baul. Erwerb												Verantw.: Herr Opitz	
Gültigkeit: 01.01.2015 - 31.12.2030												Klasse: 2	Wertgr ab 1 €-99999,00€
Einzahlungen aus Investitionszuwendungen	0,00	0	0	0	0	0	0	0	0	0	0	0	0
darunter: investive Schlüsselzuweisungen	0,00	0	0	0	0	0	0	0	0	0	0	0	0
Einzahlungen aus Investitionsbeiträgen und ähnlichen Entgelten für Investitionstätigkeit	0,00	0	0	0	0	0	0	0	0	0	0	0	0
Einzahlungen aus der Veräußerung von immateriellen Vermögensgegenständen	0,00	0	0	0	0	0	0	0	0	0	0	0	0
Einzahlungen aus der Veräußerung von Grundstücken, Gebäuden und sonstigen unbeweglichen Vermögensgegenständen	0,00	0	0	0	0	0	0	0	0	0	0	0	0
Einzahlungen aus der Veräußerung von übrigem Sachanlagevermögen	0,00	0	0	0	0	0	0	0	0	0	0	0	0
Einzahlungen aus der Veräußerung von Finanzanlagevermögen und von Wertpapieren des Umlaufvermögens	0,00	0	0	0	0	0	0	0	0	0	0	0	0
Einzahlungen für sonstige Investitionstätigkeit	0,00	0	0	0	0	0	0	0	0	0	0	0	0
<b>Einzahlungen für Investitionstätigkeit</b>	<b>0,00</b>	<b>0</b>	<b>0</b>	<b>0</b>	<b>0</b>	<b>0</b>	<b>0</b>	<b>0</b>	<b>0</b>	<b>0</b>	<b>0</b>	<b>0</b>	<b>0</b>
Auszahlungen für den Erwerb von immateriellen Vermögensgegenständen	0,00	0	0	0	0	0	0	0	0	0	0	0	0
Auszahlungen für den Erwerb von Grundstücken, Gebäuden und sonstigen unbeweglichen Vermögensgegenständen	0,00	0	0	0	0	0	0	0	0	0	0	0	0
Auszahlungen für Baumaßnahmen	0,00	0	1.700	3.500	0	0	0	5.000	0	0	0	1.700	10.200

**Teilfinanzhaushalt B - Investitionsprogramm - Planung einzelner Investitionsvorhaben**  
**DHH-Plan 3.1 - Variante 3 - Release 1**  
**Haushaltsjahr 2023/2024**

Produktklasse	<b>4</b>	Produktklasse 4
Produktbereich	<b>42</b>	Förderung des Sports
Produktgruppe	<b>42.4</b>	Sportplätze
Produktuntergruppe	<b>42.42</b>	Hallenbäder
Produkt	<b>42.42.02</b>	Freibäder

Ein- und Auszahlungsarten (anteilig bezogen auf den Teilfinanzhaushalt)	Ergebnis des Vorvorjahres 2021	übertragene Ermächti- gungen 2022	Ansatz des Vorjahres 2022	Ansatz des 1. HH-Jahr 2023	Ansatz des 2. HH-Jahr 2024	Verpflichtungs- ermächtigungen	Verpflichtungs- ermächtigungen für 2.HHJ 2024	das 2025	das 2. 2026	das 3. 2027	weitere	bisher bereitgestellt (inkl. Sp. 2+3)	Gesamt- einzahlungen/ auszahlungen
	auf das Haushaltsjahr folgende Jahr												
	EUR												
	1	2	3	4		5		6	7	8	9	10	11
Auszahlungen für den Erwerb von übrigem Sachanlagevermögen	0,00	0	0	0	0	0	0	0	0	0	0	0	0
Auszahlungen für den Erwerb von Finanzanlagevermögen und von Wertpapieren des Umlaufvermögens	0,00	0	0	0	0	0	0	0	0	0	0	0	0
Auszahlungen für Investitionsförderungsmaßnahmen	0,00	0	0	0	0	0	0	0	0	0	0	0	0
Auszahlungen für sonstige Investitionstätigkeit	0,00	0	0	0	0	0	0	0	0	0	0	0	0
<b>Auszahlungen für Investitionstätigkeit</b>	<b>0,00</b>	<b>0</b>	<b>1.700</b>	<b>3.500</b>	<b>0</b>	<b>0</b>	<b>0</b>	<b>5.000</b>	<b>0</b>	<b>0</b>	<b>0</b>	<b>1.700</b>	<b>10.200</b>
<b>Saldo (Einzahlungen aus Investitionstätigkeit ./. Auszahlungen für Investitionstätigkeit)</b>	<b>0,00</b>	<b>0</b>	<b>-1.700</b>	<b>-3.500</b>	<b>0</b>	<b>0</b>	<b>0</b>	<b>-5.000</b>	<b>0</b>	<b>0</b>	<b>0</b>	<b>-1.700</b>	<b>-10.200</b>
aus Vorjahren fortgeltende Verpflichtungsermächtigungen für die Maßnahme							0	0	0	0	0		
vorgesehene Verpflichtungsermächtigungen des Haushaltsjahres für die Maßnahme							0	0	0	0	0		
<b>Summe der Verpflichtungsermächtigungen für die Maßnahme</b>							<b>0</b>	<b>0</b>	<b>0</b>	<b>0</b>	<b>0</b>		
davon voraussichtlich kreditfinanziert								0	0	0	0		



**Teilfinanzhaushalt B - Investitionsprogramm - Planung einzelner Investitionsvorhaben**  
**DHH-Plan 3.1 - Variante 3 - Release 1**  
**Haushaltsjahre 2023/2024**

Produktklasse	<b>4</b>	Produktklasse 4
Produktbereich	<b>42</b>	Förderung des Sports
Produktgruppe	<b>42.4</b>	Sportplätze
Produktuntergruppe	<b>42.42</b>	Hallenbäder
Produkt	<b>42.42.02</b>	Freibäder

Ein- und Auszahlungsarten (anteilig bezogen auf den Teilfinanzhaushalt)	Ergebnis des Vorvorjahres 2021	übertragene Ermächti- gungen 2022	Ansatz des Vorjahres 2022	Ansatz des 1. HH-Jahr 2023	Ansatz des 2. HH-Jahr 2024	Verpflichtungs- ermächtigungen	Verpflichtungs- ermächtigungen für 2.HHJ 2024	das 2025	das 2. 2026	das 3. 2027	weitere	bisher bereitgestellt (inkl. Sp. 2+3)	Gesamt- einzahlungen/ auszahlungen
	auf das Haushaltsjahr folgende Jahr												
	EUR												
	1	2	3	4		5		6	7	8	9	10	11
Maßnahme: <b>A403</b> Erwerb sonstiges Inventar über												<b>Verantw.: Herr Opitz</b>	
Gültigkeit: 01.01.2015 -												<b>Klasse: 1</b> Wertgr bis 1 €	
Einzahlungen aus Investitionszuwendungen	0,00	0	0	0	0	0	0	0	0	0	0	0	0
darunter: investive Schlüsselzuweisungen	0,00	0	0	0	0	0	0	0	0	0	0	0	0
Einzahlungen aus Investitionsbeiträgen und ähnlichen Entgelten für Investitionstätigkeit	0,00	0	0	0	0	0	0	0	0	0	0	0	0
Einzahlungen aus der Veräußerung von immateriellen Vermögensgegenständen	0,00	0	0	0	0	0	0	0	0	0	0	0	0
Einzahlungen aus der Veräußerung von Grundstücken, Gebäuden und sonstigen unbeweglichen Vermögensgegenständen	0,00	0	0	0	0	0	0	0	0	0	0	0	0
Einzahlungen aus der Veräußerung von übrigem Sachanlagevermögen	0,00	0	0	0	0	0	0	0	0	0	0	0	0
Einzahlungen aus der Veräußerung von Finanzanlagevermögen und von Wertpapieren des Umlaufvermögens	0,00	0	0	0	0	0	0	0	0	0	0	0	0
Einzahlungen für sonstige Investitionstätigkeit	0,00	0	0	0	0	0	0	0	0	0	0	0	0
<b>Einzahlungen für Investitionstätigkeit</b>	<b>0,00</b>	<b>0</b>	<b>0</b>	<b>0</b>	<b>0</b>	<b>0</b>	<b>0</b>	<b>0</b>	<b>0</b>	<b>0</b>	<b>0</b>	<b>0</b>	<b>0</b>
Auszahlungen für den Erwerb von immateriellen Vermögensgegenständen	0,00	0	0	0	0	0	0	0	0	0	0	0	0
Auszahlungen für den Erwerb von Grundstücken, Gebäuden und sonstigen unbeweglichen Vermögensgegenständen	0,00	0	0	0	0	0	0	0	0	0	0	0	0
Auszahlungen für Baumaßnahmen	0,00	0	0	0	0	0	0	0	0	0	0	0	0

**Teilfinanzhaushalt B - Investitionsprogramm - Planung einzelner Investitionsvorhaben**  
**DHH-Plan 3.1 - Variante 3 - Release 1**  
**Haushaltsjahre 2023/2024**

Produktklasse	<b>4</b>	Produktklasse 4
Produktbereich	<b>42</b>	Förderung des Sports
Produktgruppe	<b>42.4</b>	Sportplätze
Produktuntergruppe	<b>42.42</b>	Hallenbäder
Produkt	<b>42.42.02</b>	Freibäder

Ein- und Auszahlungsarten (anteilig bezogen auf den Teilfinanzhaushalt)	Ergebnis des Vorvorjahres 2021	übertragene Ermächti- gungen 2022	Ansatz des Vorjahres 2022	Ansatz des 1. HH-Jahr 2023	Ansatz des 2. HH-Jahr 2024	Verpflichtungs- ermächtigungen	Verpflichtungs- ermächtigungen für 2.HHJ 2024	das 2025	das 2. 2026	das 3. 2027	weitere	bisher bereitgestellt (inkl. Sp. 2+3)	Gesamt- einzahlungen/ auszahlungen
	auf das Haushaltsjahr folgende Jahr												
	EUR												
	1	2	3	4		5		6	7	8	9	10	11
Auszahlungen für den Erwerb von übrigem Sachanlagevermögen	0,00	0	0	0	0	0	0	0	0	0	0	5.698	5.698
Auszahlungen für den Erwerb von Finanzanlagevermögen und von Wertpapieren des Umlaufvermögens	0,00	0	0	0	0	0	0	0	0	0	0	0	0
Auszahlungen für Investitionsförderungsmaßnahmen	0,00	0	0	0	0	0	0	0	0	0	0	0	0
Auszahlungen für sonstige Investitionstätigkeit	0,00	0	0	0	0	0	0	0	0	0	0	0	0
<b>Auszahlungen für Investitionstätigkeit</b>	<b>0,00</b>	<b>0</b>	<b>0</b>	<b>0</b>	<b>0</b>	<b>0</b>	<b>0</b>	<b>0</b>	<b>0</b>	<b>0</b>	<b>0</b>	<b>5.698</b>	<b>5.698</b>
<b>Saldo (Einzahlungen aus Investitionstätigkeit ./. Auszahlungen für Investitionstätigkeit)</b>	<b>0,00</b>	<b>0</b>	<b>0</b>	<b>0</b>	<b>0</b>	<b>0</b>	<b>0</b>	<b>0</b>	<b>0</b>	<b>0</b>	<b>0</b>	<b>-5.698</b>	<b>-5.698</b>
aus Vorjahren fortgeltende Verpflichtungsermächtigungen für die Maßnahme							0	0	0	0	0		
vorgesehene Verpflichtungsermächtigungen des Haushaltsjahres für die Maßnahme							0	0	0	0	0		
<b>Summe der Verpflichtungsermächtigungen für die Maßnahme</b>							<b>0</b>	<b>0</b>	<b>0</b>	<b>0</b>	<b>0</b>		
davon voraussichtlich kreditfinanziert								0	0	0	0		

**Teilfinanzhaushalt B - Investitionsprogramm - Planung einzelner Investitionsvorhaben**  
**DHH-Plan 3.1 - Variante 3 - Release 1**  
**Haushaltsjahre 2023/2024**

Produktklasse	<b>5</b>	Produktklasse 5
Produktbereich	<b>54</b>	Verkehrsflächen und -anlagen, Öffentlicher Personennahverkehr
Produktgruppe	<b>54.1</b>	Gemeindestraßen
Produktuntergruppe	<b>54.10</b>	Gemeindestraßen
Produkt	<b>54.10.01</b>	Bereitstellung und Unterhaltung von Verkehrsflächen bei Gemein- destraßen

Ein- und Auszahlungsarten (anteilig bezogen auf den Teilfinanzhaushalt)	Ergebnis des Vorvorjahres 2021	übertragene Ermächti- gungen 2022	Ansatz des Vorjahres 2022	Ansatz des 1. HH-Jahr 2023	Ansatz des 2. HH-Jahr 2024	Verpflichtungs- ermächtigungen	Verpflichtungs- ermächtigungen für 2.HHJ 2024	das 2025	das 2. 2026	das 3. 2027	weitere	bisher bereitgestellt (inkl. Sp. 2+3)	Gesamt- einzahlungen/ auszahlungen
	auf das Haushaltsjahr folgende Jahr												
	EUR												
	1	2	3	4		5		6	7	8	9	10	11
Maßnahme: <b>A500</b> Ankauf von Verkehrsflächen												Verantw.: Herr Bigl	
Gültigkeit: 01.01.2014 -												Klasse: 3	Klasse 3 ab 100 T€
Einzahlungen aus Investitionszuwendungen	0,00	0	0	0	0	0	0	0	0	0	0	0	0
darunter: investive Schlüsselzuweisungen	0,00	0	0	0	0	0	0	0	0	0	0	0	0
Einzahlungen aus Investitionsbeiträgen und ähnlichen Entgelten für Investitionstätigkeit	0,00	0	0	0	0	0	0	0	0	0	0	0	0
Einzahlungen aus der Veräußerung von immateriellen Vermögensgegenständen	0,00	0	0	0	0	0	0	0	0	0	0	0	0
Einzahlungen aus der Veräußerung von Grundstücken, Gebäuden und sonstigen unbeweglichen Vermögensgegenständen	0,00	0	0	0	0	0	0	0	0	0	0	0	0
Einzahlungen aus der Veräußerung von übrigem Sachanlagevermögen	0,00	0	0	0	0	0	0	0	0	0	0	0	0
Einzahlungen aus der Veräußerung von Finanzanlagevermögen und von Wertpapieren des Umlaufvermögens	0,00	0	0	0	0	0	0	0	0	0	0	0	0
Einzahlungen für sonstige Investitionstätigkeit	0,00	0	0	0	0	0	0	0	0	0	0	0	0
<b>Einzahlungen für Investitionstätigkeit</b>	<b>0,00</b>	<b>0</b>	<b>0</b>	<b>0</b>	<b>0</b>	<b>0</b>	<b>0</b>	<b>0</b>	<b>0</b>	<b>0</b>	<b>0</b>	<b>0</b>	<b>0</b>
Auszahlungen für den Erwerb von immateriellen Vermögensgegenständen	0,00	0	0	0	0	0	0	0	0	0	0	0	0
Auszahlungen für den Erwerb von Grundstücken, Gebäuden und sonstigen unbeweglichen Vermögensgegenständen	4.203,27	0	0	0	0	0	0	0	0	0	0	4.203	4.203
Auszahlungen für Baumaßnahmen	0,00	0	0	0	0	0	0	0	0	0	0	0	0

**Teilfinanzhaushalt B - Investitionsprogramm - Planung einzelner Investitionsvorhaben**  
**DHH-Plan 3.1 - Variante 3 - Release 1**  
**Haushaltsjahre 2023/2024**

Produktklasse	<b>5</b>	Produktklasse 5
Produktbereich	<b>54</b>	Verkehrsflächen und -anlagen, Öffentlicher Personennahverkehr
Produktgruppe	<b>54.1</b>	Gemeindestraßen
Produktuntergruppe	<b>54.10</b>	Gemeindestraßen
Produkt	<b>54.10.01</b>	Bereitstellung und Unterhaltung von Verkehrsflächen bei Gemein- destraßen

Ein- und Auszahlungsarten (anteilig bezogen auf den Teilfinanzhaushalt)	Ergebnis des Vorvorjahres 2021	übertragene Ermächti- gungen 2022	Ansatz des Vorjahres 2022	Ansatz des 1. HH-Jahr 2023	Ansatz des 2. HH-Jahr 2024	Verpflichtungs- ermächtigungen	Verpflichtungs- ermächtigungen für 2.HHJ 2024	das 2025	das 2. 2026	das 3. 2027	weitere	bisher bereitgestellt (inkl. Sp. 2+3)	Gesamt- einzahlungen/ auszahlungen
	auf das Haushaltsjahr folgende Jahr												
	EUR												
	1	2	3	4		5		6	7	8	9	10	11
Auszahlungen für den Erwerb von übrigem Sachanlagevermögen	0,00	0	0	0	0	0	0	0	0	0	0	0	0
Auszahlungen für den Erwerb von Finanzanlagevermögen und von Wertpapieren des Umlaufvermögens	0,00	0	0	0	0	0	0	0	0	0	0	0	0
Auszahlungen für Investitionsförderungsmaßnahmen	0,00	0	0	0	0	0	0	0	0	0	0	0	0
Auszahlungen für sonstige Investitionstätigkeit	0,00	0	0	0	0	0	0	0	0	0	0	0	0
<b>Auszahlungen für Investitionstätigkeit</b>	<b>4.203,27</b>	<b>0</b>	<b>0</b>	<b>0</b>	<b>0</b>	<b>0</b>	<b>0</b>	<b>0</b>	<b>0</b>	<b>0</b>	<b>0</b>	<b>4.203</b>	<b>4.203</b>
<b>Saldo (Einzahlungen aus Investitionstätigkeit ./. Auszahlungen für Investitionstätigkeit)</b>	<b>-4.203,27</b>	<b>0</b>	<b>0</b>	<b>0</b>	<b>0</b>	<b>0</b>	<b>0</b>	<b>0</b>	<b>0</b>	<b>0</b>	<b>0</b>	<b>-4.203</b>	<b>-4.203</b>
aus Vorjahren fortgeltende Verpflichtungsermächtigungen für die Maßnahme							0	0	0	0	0		
vorgesehene Verpflichtungsermächtigungen des Haushaltsjahres für die Maßnahme							0	0	0	0	0		
<b>Summe der Verpflichtungsermächtigungen für die Maßnahme</b>							<b>0</b>	<b>0</b>	<b>0</b>	<b>0</b>	<b>0</b>		
davon voraussichtlich kreditfinanziert								0	0	0	0		

**Teilfinanzhaushalt B - Investitionsprogramm - Planung einzelner Investitionsvorhaben**  
**DHH-Plan 3.1 - Variante 3 - Release 1**  
**Haushaltsjahre 2023/2024**

Produktklasse	<b>5</b>	Produktklasse 5
Produktbereich	<b>54</b>	Verkehrsflächen und -anlagen, Öffentlicher Personennahverkehr
Produktgruppe	<b>54.1</b>	Gemeindestraßen
Produktuntergruppe	<b>54.10</b>	Gemeindestraßen
Produkt	<b>54.10.01</b>	Bereitstellung und Unterhaltung von Verkehrsflächen bei Gemein- destraßen

Ein- und Auszahlungsarten (anteilig bezogen auf den Teilfinanzhaushalt)	Ergebnis des Vorvorjahres 2021	übertragene Ermächti- gungen 2022	Ansatz des Vorjahres 2022	Ansatz des 1. HH-Jahr 2023	Ansatz des 2. HH-Jahr 2024	Verpflichtungs- ermächtigungen	Verpflichtungs- ermächtigungen für 2.HHJ 2024	das 2025	das 2. 2026	das 3. 2027	weitere	bisher bereitgestellt (inkl. Sp. 2+3)	Gesamt- einzahlungen/ auszahlungen
	auf das Haushaltsjahr folgende Jahr												
	EUR												
	1	2	3	4		5		6	7	8	9	10	11
Maßnahme:	<b>B461</b> Grundhafter Ausbau Ziegelstraß											Verantw.: Frau Vorsatz	
Gültigkeit:	01.01.2013 -					Klasse: 3		Klasse 3 ab 100 T€					
Einzahlungen aus Investitionszuwendungen	0,00	0	0	0	0	0	0	0	0	0	0	0	0
darunter: investive Schlüsselzuweisungen	0,00	0	0	0	0	0	0	0	0	0	0	0	0
Einzahlungen aus Investitionsbeiträgen und ähnlichen Entgelten für Investitionstätigkeit	0,00	0	0	0	0	0	0	0	0	0	0	0	0
Einzahlungen aus der Veräußerung von immateriellen Vermögensgegenständen	0,00	0	0	0	0	0	0	0	0	0	0	0	0
Einzahlungen aus der Veräußerung von Grundstücken, Gebäuden und sonstigen unbeweglichen Vermögensgegenständen	0,00	0	0	0	0	0	0	0	0	0	0	0	0
Einzahlungen aus der Veräußerung von übrigem Sachanlagevermögen	0,00	0	0	0	0	0	0	0	0	0	0	0	0
Einzahlungen aus der Veräußerung von Finanzanlagevermögen und von Wertpapieren des Umlaufvermögens	0,00	0	0	0	0	0	0	0	0	0	0	0	0
Einzahlungen für sonstige Investitionstätigkeit	0,00	0	0	0	0	0	0	0	0	0	0	0	0
<b>Einzahlungen für Investitionstätigkeit</b>	<b>0,00</b>	<b>0</b>	<b>0</b>	<b>0</b>	<b>0</b>	<b>0</b>	<b>0</b>	<b>0</b>	<b>0</b>	<b>0</b>	<b>0</b>	<b>0</b>	<b>0</b>
Auszahlungen für den Erwerb von immateriellen Vermögensgegenständen	0,00	0	0	0	0	0	0	0	0	0	0	0	0
Auszahlungen für den Erwerb von Grundstücken, Gebäuden und sonstigen unbeweglichen Vermögensgegenständen	0,00	0	0	0	0	0	0	0	0	0	0	0	0
Auszahlungen für Baumaßnahmen	0,00	0	0	0	0	0	0	0	0	0	0	3.664	3.664

**Teilfinanzhaushalt B - Investitionsprogramm - Planung einzelner Investitionsvorhaben**  
**DHH-Plan 3.1 - Variante 3 - Release 1**  
**Haushaltsjahre 2023/2024**

Produktklasse	<b>5</b>	Produktklasse 5
Produktbereich	<b>54</b>	Verkehrsflächen und -anlagen, Öffentlicher Personennahverkehr
Produktgruppe	<b>54.1</b>	Gemeindestraßen
Produktuntergruppe	<b>54.10</b>	Gemeindestraßen
Produkt	<b>54.10.01</b>	Bereitstellung und Unterhaltung von Verkehrsflächen bei Gemein- destraßen

Ein- und Auszahlungsarten (anteilig bezogen auf den Teilfinanzhaushalt)	Ergebnis des Vorvorjahres 2021	übertragene Ermächti- gungen 2022	Ansatz des Vorjahres 2022	Ansatz des 1. HH-Jahr 2023	Ansatz des 2. HH-Jahr 2024	Verpflichtungs- ermächtigungen	Verpflichtungs- ermächtigungen für 2.HHJ 2024	auf das Haushaltsjahr folgende Jahr				bisher bereitgestellt (inkl. Sp. 2+3)	Gesamt- einzahlungen/ auszahlungen
								das 2025	das 2. 2026	das 3. 2027	weitere		
								EUR					
	1	2	3	4		5		6	7	8	9	10	11
Auszahlungen für den Erwerb von übrigem Sachanlagevermögen	0,00	0	0	0	0	0	0	0	0	0	0	0	0
Auszahlungen für den Erwerb von Finanzanlagevermögen und von Wertpapieren des Umlaufvermögens	0,00	0	0	0	0	0	0	0	0	0	0	0	0
Auszahlungen für Investitionsförderungsmaßnahmen	0,00	0	0	0	0	0	0	0	0	0	0	0	0
Auszahlungen für sonstige Investitionstätigkeit	0,00	0	0	0	0	0	0	0	0	0	0	0	0
<b>Auszahlungen für Investitionstätigkeit</b>	<b>0,00</b>	<b>0</b>	<b>0</b>	<b>0</b>	<b>0</b>	<b>0</b>	<b>0</b>	<b>0</b>	<b>0</b>	<b>0</b>	<b>0</b>	<b>3.664</b>	<b>3.664</b>
<b>Saldo (Einzahlungen aus Investitionstätigkeit ./. Auszahlungen für Investitionstätigkeit)</b>	<b>0,00</b>	<b>0</b>	<b>0</b>	<b>0</b>	<b>0</b>	<b>0</b>	<b>0</b>	<b>0</b>	<b>0</b>	<b>0</b>	<b>0</b>	<b>-3.664</b>	<b>-3.664</b>
aus Vorjahren fortgeltende Verpflichtungsermächtigungen für die Maßnahme							0	0	0	0	0		
vorgesehene Verpflichtungsermächtigungen des Haushaltsjahres für die Maßnahme							0	0	0	0	0		
<b>Summe der Verpflichtungsermächtigungen für die Maßnahme</b>							<b>0</b>	<b>0</b>	<b>0</b>	<b>0</b>	<b>0</b>		
davon voraussichtlich kreditfinanziert								0	0	0	0		

**Teilfinanzhaushalt B - Investitionsprogramm - Planung einzelner Investitionsvorhaben**  
**DHH-Plan 3.1 - Variante 3 - Release 1**  
**Haushaltsjahre 2023/2024**

Produktklasse	<b>5</b>	Produktklasse 5
Produktbereich	<b>54</b>	Verkehrsflächen und -anlagen, Öffentlicher Personennahverkehr
Produktgruppe	<b>54.1</b>	Gemeindestraßen
Produktuntergruppe	<b>54.10</b>	Gemeindestraßen
Produkt	<b>54.10.01</b>	Bereitstellung und Unterhaltung von Verkehrsflächen bei Gemein- destraßen

Ein- und Auszahlungsarten (anteilig bezogen auf den Teilfinanzhaushalt)	Ergebnis des Vorvorjahres 2021	übertragene Ermächti- gungen 2022	Ansatz des Vorjahres 2022	Ansatz des 1. HH-Jahr 2023	Ansatz des 2. HH-Jahr 2024	Verpflichtungs- ermächtigungen	Verpflichtungs- ermächtigungen für 2.HHJ 2024	das 2025	das 2. 2026	das 3. 2027	weitere	bisher bereitgestellt (inkl. Sp. 2+3)	Gesamt- einzahlungen/ auszahlungen
	auf das Haushaltsjahr folgende Jahr												
	EUR												
	1	2	3	4		5		6	7	8	9	10	11
Maßnahme:	<b>B463</b> Grundhafter Ausbau Florian-Gey						Verantw.: Frau Vorsatz						
Gültigkeit:	01.01.2013 - 31.12.2025						Klasse: 3 Klasse 3 ab 100 T€						
Einzahlungen aus Investitionszuwendungen	0,00	0	0	0	132.000	0	0	0	0	0	0	0	132.000
darunter: investive Schlüsselzuweisungen	0,00	0	0	0	0	0	0	0	0	0	0	0	0
Einzahlungen aus Investitionsbeiträgen und ähnlichen Entgelten für Investitionstätigkeit	0,00	0	0	0	0	0	0	0	0	0	0	0	0
Einzahlungen aus der Veräußerung von immateriellen Vermögensgegenständen	0,00	0	0	0	0	0	0	0	0	0	0	0	0
Einzahlungen aus der Veräußerung von Grundstücken, Gebäuden und sonstigen unbeweglichen Vermögensgegenständen	0,00	0	0	0	0	0	0	0	0	0	0	0	0
Einzahlungen aus der Veräußerung von übrigem Sachanlagevermögen	0,00	0	0	0	0	0	0	0	0	0	0	0	0
Einzahlungen aus der Veräußerung von Finanzanlagevermögen und von Wertpapieren des Umlaufvermögens	0,00	0	0	0	0	0	0	0	0	0	0	0	0
Einzahlungen für sonstige Investitionstätigkeit	0,00	0	0	0	0	0	0	0	0	0	0	0	0
<b>Einzahlungen für Investitionstätigkeit</b>	<b>0,00</b>	<b>0</b>	<b>0</b>	<b>0</b>	<b>132.000</b>	<b>0</b>	<b>0</b>	<b>0</b>	<b>0</b>	<b>0</b>	<b>0</b>	<b>0</b>	<b>132.000</b>
Auszahlungen für den Erwerb von immateriellen Vermögensgegenständen	0,00	0	0	0	0	0	0	0	0	0	0	0	0
Auszahlungen für den Erwerb von Grundstücken, Gebäuden und sonstigen unbeweglichen Vermögensgegenständen	0,00	0	0	0	0	0	0	0	0	0	0	0	0
Auszahlungen für Baumaßnahmen	0,00	0	0	0	300.000	0	0	0	0	0	0	0	300.000

**Teilfinanzhaushalt B - Investitionsprogramm - Planung einzelner Investitionsvorhaben**  
**DHH-Plan 3.1 - Variante 3 - Release 1**  
**Haushaltsjahre 2023/2024**

Produktklasse **5** Produktklasse 5  
 Produktbereich **54** Verkehrsflächen und -anlagen, Öffentlicher Personennahverkehr  
 Produktgruppe **54.1** Gemeinestraßen  
 Produktuntergruppe **54.10** Gemeinestraßen  
 Produkt **54.10.01** Bereitstellung und Unterhaltung von Verkehrsflächen bei Gemein- destraßen

Ein- und Auszahlungsarten (anteilig bezogen auf den Teilfinanzhaushalt)	Ergebnis des Vorvorjahres 2021	übertragene Ermächti- gungen 2022	Ansatz des Vorjahres 2022	Ansatz des 1. HH-Jahr 2023	Ansatz des 2. HH-Jahr 2024	Verpflichtungs- ermächtigungen	Verpflichtungs- ermächtigungen für 2.HHJ 2024	das 2025	das 2. 2026	das 3. 2027	weitere	bisher bereitgestellt (inkl. Sp. 2+3)	Gesamt- einzahlungen/ auszahlungen
	auf das Haushaltsjahr folgende Jahr												
	EUR												
	1	2	3	4		5		6	7	8	9	10	11
Auszahlungen für den Erwerb von übrigem Sachanlagevermögen	0,00	0	0	0	0	0	0	0	0	0	0	0	0
Auszahlungen für den Erwerb von Finanzanlagevermögen und von Wertpapieren des Umlaufvermögens	0,00	0	0	0	0	0	0	0	0	0	0	0	0
Auszahlungen für Investitionsförderungsmaßnahmen	0,00	0	0	0	0	0	0	0	0	0	0	0	0
Auszahlungen für sonstige Investitionstätigkeit	0,00	0	0	0	0	0	0	0	0	0	0	0	0
<b>Auszahlungen für Investitionstätigkeit</b>	<b>0,00</b>	<b>0</b>	<b>0</b>	<b>0</b>	<b>300.000</b>	<b>0</b>	<b>0</b>	<b>0</b>	<b>0</b>	<b>0</b>	<b>0</b>	<b>0</b>	<b>300.000</b>
<b>Saldo (Einzahlungen aus Investitionstätigkeit ./. Auszahlungen für Investitionstätigkeit)</b>	<b>0,00</b>	<b>0</b>	<b>0</b>	<b>0</b>	<b>-168.000</b>	<b>0</b>	<b>0</b>	<b>0</b>	<b>0</b>	<b>0</b>	<b>0</b>	<b>0</b>	<b>-168.000</b>
aus Vorjahren fortgeltende Verpflichtungsermächtigungen für die Maßnahme							0	0	0	0	0		
vorgesehene Verpflichtungsermächtigungen des Haushaltsjahres für die Maßnahme							0	0	0	0	0		
<b>Summe der Verpflichtungsermächtigungen für die Maßnahme</b>							<b>0</b>	<b>0</b>	<b>0</b>	<b>0</b>	<b>0</b>		
davon voraussichtlich kreditfinanziert								0	0	0	0		



**Teilfinanzhaushalt B - Investitionsprogramm - Planung einzelner Investitionsvorhaben**  
**DHH-Plan 3.1 - Variante 3 - Release 1**  
**Haushaltsjahre 2023/2024**

Produktklasse	<b>5</b>	Produktklasse 5
Produktbereich	<b>54</b>	Verkehrsflächen und -anlagen, Öffentlicher Personennahverkehr
Produktgruppe	<b>54.1</b>	Gemeindestraßen
Produktuntergruppe	<b>54.10</b>	Gemeindestraßen
Produkt	<b>54.10.01</b>	Bereitstellung und Unterhaltung von Verkehrsflächen bei Gemein- destraßen

Ein- und Auszahlungsarten (anteilig bezogen auf den Teilfinanzhaushalt)	Ergebnis des Vorvorjahres 2021	übertragene Ermächti- gungen 2022	Ansatz des Vorjahres 2022	Ansatz des 1. HH-Jahr 2023	Ansatz des 2. HH-Jahr 2024	Verpflichtungs- ermächtigungen	Verpflichtungs- ermächtigungen für 2.HHJ 2024	das 2025	das 2. 2026	das 3. 2027	weitere	bisher bereitgestellt (inkl. Sp. 2+3)	Gesamt- einzahlungen/ auszahlungen
	auf das Haushaltsjahr folgende Jahr												
	EUR												
	1	2	3	4		5		6	7	8	9	10	11
Maßnahme:	<b>B465</b>			Grundhafter Ausbau Karl-Liebkn				<b>Verantw.: Frau Vorsatz</b>					
Gültigkeit:	01.01.2022 -							<b>Klasse: 3</b> Klasse 3 ab 100 T€					
Einzahlungen aus Investitionszuwendungen	0,00	0	0	132.000	0	0	0	0	0	0	0	0	132.000
darunter: investive Schlüsselzuweisungen	0,00	0	0	0	0	0	0	0	0	0	0	0	0
Einzahlungen aus Investitionsbeiträgen und ähnlichen Entgelten für Investitionstätigkeit	0,00	0	0	0	0	0	0	0	0	0	0	0	0
Einzahlungen aus der Veräußerung von immateriellen Vermögensgegenständen	0,00	0	0	0	0	0	0	0	0	0	0	0	0
Einzahlungen aus der Veräußerung von Grundstücken, Gebäuden und sonstigen unbeweglichen Vermögensgegenständen	0,00	0	0	0	0	0	0	0	0	0	0	0	0
Einzahlungen aus der Veräußerung von übrigem Sachanlagevermögen	0,00	0	0	0	0	0	0	0	0	0	0	0	0
Einzahlungen aus der Veräußerung von Finanzanlagevermögen und von Wertpapieren des Umlaufvermögens	0,00	0	0	0	0	0	0	0	0	0	0	0	0
Einzahlungen für sonstige Investitionstätigkeit	0,00	0	0	0	0	0	0	0	0	0	0	0	0
<b>Einzahlungen für Investitionstätigkeit</b>	<b>0,00</b>	<b>0</b>	<b>0</b>	<b>132.000</b>	<b>0</b>	<b>0</b>	<b>0</b>	<b>0</b>	<b>0</b>	<b>0</b>	<b>0</b>	<b>0</b>	<b>132.000</b>
Auszahlungen für den Erwerb von immateriellen Vermögensgegenständen	0,00	0	0	0	0	0	0	0	0	0	0	0	0
Auszahlungen für den Erwerb von Grundstücken, Gebäuden und sonstigen unbeweglichen Vermögensgegenständen	0,00	0	0	0	0	0	0	0	0	0	0	0	0
Auszahlungen für Baumaßnahmen	0,00	0	0	325.000	0	0	0	0	0	0	0	0	325.000

**Teilfinanzhaushalt B - Investitionsprogramm - Planung einzelner Investitionsvorhaben**  
**DHH-Plan 3.1 - Variante 3 - Release 1**  
**Haushaltsjahr 2023/2024**

Produktklasse	<b>5</b>	Produktklasse 5
Produktbereich	<b>54</b>	Verkehrsflächen und -anlagen, Öffentlicher Personennahverkehr
Produktgruppe	<b>54.1</b>	Gemeindestraßen
Produktuntergruppe	<b>54.10</b>	Gemeindestraßen
Produkt	<b>54.10.01</b>	Bereitstellung und Unterhaltung von Verkehrsflächen bei Gemein- destraßen

Ein- und Auszahlungsarten (anteilig bezogen auf den Teilfinanzhaushalt)	Ergebnis des Vorvorjahres 2021	übertragene Ermächti- gungen 2022	Ansatz des Vorjahres 2022	Ansatz des 1. HH-Jahr 2023	Ansatz des 2. HH-Jahr 2024	Verpflichtungs- ermächtigungen	Verpflichtungs- ermächtigungen für 2.HHJ 2024	das 2025	das 2. 2026	das 3. 2027	weitere	bisher bereitgestellt (inkl. Sp. 2+3)	Gesamt- einzahlungen/ auszahlungen
	auf das Haushaltsjahr folgende Jahr												
	EUR												
	1	2	3	4		5		6	7	8	9	10	11
Auszahlungen für den Erwerb von übrigem Sachanlagevermögen	0,00	0	0	0	0	0	0	0	0	0	0	0	0
Auszahlungen für den Erwerb von Finanzanlagevermögen und von Wertpapieren des Umlaufvermögens	0,00	0	0	0	0	0	0	0	0	0	0	0	0
Auszahlungen für Investitionsförderungsmaßnahmen	0,00	0	0	0	0	0	0	0	0	0	0	0	0
Auszahlungen für sonstige Investitionstätigkeit	0,00	0	0	0	0	0	0	0	0	0	0	0	0
<b>Auszahlungen für Investitionstätigkeit</b>	<b>0,00</b>	<b>0</b>	<b>0</b>	<b>325.000</b>	<b>0</b>	<b>0</b>	<b>0</b>	<b>0</b>	<b>0</b>	<b>0</b>	<b>0</b>	<b>0</b>	<b>325.000</b>
<b>Saldo (Einzahlungen aus Investitionstätigkeit ./. Auszahlungen für Investitionstätigkeit)</b>	<b>0,00</b>	<b>0</b>	<b>0</b>	<b>-193.000</b>	<b>0</b>	<b>0</b>	<b>0</b>	<b>0</b>	<b>0</b>	<b>0</b>	<b>0</b>	<b>0</b>	<b>-193.000</b>
aus Vorjahren fortgeltende Verpflichtungsermächtigungen für die Maßnahme							0	0	0	0	0		
vorgesehene Verpflichtungsermächtigungen des Haushaltsjahres für die Maßnahme							0	0	0	0	0		
<b>Summe der Verpflichtungsermächtigungen für die Maßnahme</b>							<b>0</b>	<b>0</b>	<b>0</b>	<b>0</b>	<b>0</b>		
davon voraussichtlich kreditfinanziert								0	0	0	0		

Produktklasse **5** Produktklasse 5  
 Produktbereich **54** Verkehrsflächen und -anlagen, Öffentlicher Personennahverkehr  
 Produktgruppe **54.1** Gemeinestraßen  
 Produktuntergruppe **54.10** Gemeinestraßen  
 Produkt **54.10.01** Bereitstellung und Unterhaltung von Verkehrsflächen bei Gemein- destraßen

Ein- und Auszahlungsarten (anteilig bezogen auf den Teilfinanzhaushalt)	Ergebnis des Vorvorjahres 2021	übertragene Ermächti- gungen 2022	Ansatz des Vorjahres 2022	Ansatz des 1. HH-Jahr 2023	Ansatz des 2. HH-Jahr 2024	Verpflichtungs- ermächtigungen	Verpflichtungs- ermächtigungen für 2.HHJ 2024	das 2025	das 2. 2026	das 3. 2027	weitere	bisher bereitgestellt (inkl. Sp. 2+3)	Gesamt- einzahlungen/ auszahlungen
	auf das Haushaltsjahr folgende Jahr												
	EUR												
	1	2	3	4		5		6	7	8	9	10	11
Maßnahme: <b>B485</b> Grundhafter Ausbau ASR												Verantw.: Frau Vorsatz	
Gültigkeit: 01.07.2016 - 31.12.2025												Klasse: 3 Klasse 3 ab 100 T€	
Einzahlungen aus Investitionszuwendungen	0,00	0	0	0	0	0	0	132.000	0	0	0	0	132.000
darunter: investive Schlüsselzuweisungen	0,00	0	0	0	0	0	0	0	0	0	0	0	0
Einzahlungen aus Investitionsbeiträgen und ähnlichen Entgelten für Investitionstätigkeit	0,00	0	0	0	0	0	0	0	0	0	0	0	0
Einzahlungen aus der Veräußerung von immateriellen Vermögensgegenständen	0,00	0	0	0	0	0	0	0	0	0	0	0	0
Einzahlungen aus der Veräußerung von Grundstücken, Gebäuden und sonstigen unbeweglichen Vermögensgegenständen	0,00	0	0	0	0	0	0	0	0	0	0	0	0
Einzahlungen aus der Veräußerung von übrigem Sachanlagevermögen	0,00	0	0	0	0	0	0	0	0	0	0	0	0
Einzahlungen aus der Veräußerung von Finanzanlagevermögen und von Wertpapieren des Umlaufvermögens	0,00	0	0	0	0	0	0	0	0	0	0	0	0
Einzahlungen für sonstige Investitionstätigkeit	0,00	0	0	0	0	0	0	0	0	0	0	0	0
<b>Einzahlungen für Investitionstätigkeit</b>	<b>0,00</b>	<b>0</b>	<b>0</b>	<b>0</b>	<b>0</b>	<b>0</b>	<b>0</b>	<b>132.000</b>	<b>0</b>	<b>0</b>	<b>0</b>	<b>0</b>	<b>132.000</b>
Auszahlungen für den Erwerb von immateriellen Vermögensgegenständen	0,00	0	0	0	0	0	0	0	0	0	0	0	0
Auszahlungen für den Erwerb von Grundstücken, Gebäuden und sonstigen unbeweglichen Vermögensgegenständen	0,00	0	0	0	0	0	0	0	0	0	0	0	0
Auszahlungen für Baumaßnahmen	0,00	0	0	0	0	0	0	315.000	0	0	0	0	315.000

Produktklasse **5** Produktklasse 5  
 Produktbereich **54** Verkehrsflächen und -anlagen, Öffentlicher Personennahverkehr  
 Produktgruppe **54.1** Gemeinestraßen  
 Produktuntergruppe **54.10** Gemeinestraßen  
 Produkt **54.10.01** Bereitstellung und Unterhaltung von Verkehrsflächen bei Gemein- destraßen

Ein- und Auszahlungsarten (anteilig bezogen auf den Teilfinanzhaushalt)	Ergebnis des Vorvorjahres 2021	übertragene Ermächti- gungen 2022	Ansatz des Vorjahres 2022	Ansatz des 1. HH-Jahr 2023	Ansatz des 2. HH-Jahr 2024	Verpflichtungs- ermächtigungen	Verpflichtungs- ermächtigungen für 2.HHJ 2024	das	das 2.	das 3.	weitere	bisher bereitgestellt (inkl. Sp. 2+3)	Gesamt- einzahlungen/ auszahlungen
								2025	2026	2027			
								auf das Haushaltsjahr folgende Jahr					
EUR													
	1	2	3	4		5		6	7	8	9	10	11
Auszahlungen für den Erwerb von übrigem Sachanlagevermögen	0,00	0	0	0	0	0	0	0	0	0	0	0	0
Auszahlungen für den Erwerb von Finanzanlagevermögen und von Wertpapieren des Umlaufvermögens	0,00	0	0	0	0	0	0	0	0	0	0	0	0
Auszahlungen für Investitionsförderungsmaßnahmen	0,00	0	0	0	0	0	0	0	0	0	0	0	0
Auszahlungen für sonstige Investitionstätigkeit	0,00	0	0	0	0	0	0	0	0	0	0	0	0
<b>Auszahlungen für Investitionstätigkeit</b>	<b>0,00</b>	<b>0</b>	<b>0</b>	<b>0</b>	<b>0</b>	<b>0</b>	<b>0</b>	<b>315.000</b>	<b>0</b>	<b>0</b>	<b>0</b>	<b>0</b>	<b>315.000</b>
<b>Saldo (Einzahlungen aus Investitionstätigkeit ./. Auszahlungen für Investitionstätigkeit)</b>	<b>0,00</b>	<b>0</b>	<b>0</b>	<b>0</b>	<b>0</b>	<b>0</b>	<b>0</b>	<b>-183.000</b>	<b>0</b>	<b>0</b>	<b>0</b>	<b>0</b>	<b>-183.000</b>
aus Vorjahren fortgeltende Verpflichtungsermächtigungen für die Maßnahme							0	0	0	0	0		
vorgesehene Verpflichtungsermächtigungen des Haushaltsjahres für die Maßnahme							0	0	0	0	0		
							0	0	0	0	0		
<b>Summe der Verpflichtungsermächtigungen für die Maßnahme</b>							<b>0</b>	<b>0</b>	<b>0</b>	<b>0</b>	<b>0</b>		
davon voraussichtlich kreditfinanziert								0	0	0	0		

**Teilfinanzhaushalt B - Investitionsprogramm - Planung einzelner Investitionsvorhaben**  
**DHH-Plan 3.1 - Variante 3 - Release 1**  
**Haushaltsjahre 2023/2024**

Produktklasse	<b>5</b>	Produktklasse 5
Produktbereich	<b>54</b>	Verkehrsflächen und -anlagen, Öffentlicher Personennahverkehr
Produktgruppe	<b>54.1</b>	Gemeindestraßen
Produktuntergruppe	<b>54.10</b>	Gemeindestraßen
Produkt	<b>54.10.01</b>	Bereitstellung und Unterhaltung von Verkehrsflächen bei Gemein- destraßen

Ein- und Auszahlungsarten (anteilig bezogen auf den Teilfinanzhaushalt)	Ergebnis des Vorvorjahres 2021	übertragene Ermächti- gungen 2022	Ansatz des Vorjahres 2022	Ansatz des 1. HH-Jahr 2023	Ansatz des 2. HH-Jahr 2024	Verpflichtungs- ermächtigungen	Verpflichtungs- ermächtigungen für 2.HHJ 2024	das 2025	das 2. 2026	das 3. 2027	weitere	bisher bereitgestellt (inkl. Sp. 2+3)	Gesamt- einzahlungen/ auszahlungen
	auf das Haushaltsjahr folgende Jahr												
	EUR												
	1	2	3	4		5		6	7	8	9	10	11
Maßnahme:	<b>B486</b> Grundhafter Ausbau Dorfstraße											Verantw.: Frau Vorsatz	
Gültigkeit:	01.01.2017 -					Klasse: 3		Klasse 3 ab 100 T€					
Einzahlungen aus Investitionszuwendungen	0,00	0	0	0	0	0	0	0	0	0	0	175.409	175.409
darunter: investive Schlüsselzuweisungen	0,00	0	0	0	0	0	0	0	0	0	0	0	0
Einzahlungen aus Investitionsbeiträgen und ähnlichen Entgelten für Investitionstätigkeit	0,00	0	0	0	0	0	0	0	0	0	0	0	0
Einzahlungen aus der Veräußerung von immateriellen Vermögensgegenständen	0,00	0	0	0	0	0	0	0	0	0	0	0	0
Einzahlungen aus der Veräußerung von Grundstücken, Gebäuden und sonstigen unbeweglichen Vermögensgegenständen	0,00	0	0	0	0	0	0	0	0	0	0	0	0
Einzahlungen aus der Veräußerung von übrigem Sachanlagevermögen	0,00	0	0	0	0	0	0	0	0	0	0	0	0
Einzahlungen aus der Veräußerung von Finanzanlagevermögen und von Wertpapieren des Umlaufvermögens	0,00	0	0	0	0	0	0	0	0	0	0	0	0
Einzahlungen für sonstige Investitionstätigkeit	0,00	0	0	0	0	0	0	0	0	0	0	0	0
<b>Einzahlungen für Investitionstätigkeit</b>	<b>0,00</b>	<b>0</b>	<b>0</b>	<b>0</b>	<b>0</b>	<b>0</b>	<b>0</b>	<b>0</b>	<b>0</b>	<b>0</b>	<b>0</b>	<b>175.409</b>	<b>175.409</b>
Auszahlungen für den Erwerb von immateriellen Vermögensgegenständen	0,00	0	0	0	0	0	0	0	0	0	0	0	0
Auszahlungen für den Erwerb von Grundstücken, Gebäuden und sonstigen unbeweglichen Vermögensgegenständen	0,00	0	0	0	0	0	0	0	0	0	0	0	0
Auszahlungen für Baumaßnahmen	0,00	0	0	0	0	0	0	0	0	0	0	232.191	232.191

**Teilfinanzhaushalt B - Investitionsprogramm - Planung einzelner Investitionsvorhaben**  
**DHH-Plan 3.1 - Variante 3 - Release 1**  
**Haushaltsjahre 2023/2024**

Produktklasse **5** Produktklasse 5  
 Produktbereich **54** Verkehrsflächen und -anlagen, Öffentlicher Personennahverkehr  
 Produktgruppe **54.1** Gemeinestraßen  
 Produktuntergruppe **54.10** Gemeinestraßen  
 Produkt **54.10.01** Bereitstellung und Unterhaltung von Verkehrsflächen bei Gemein- destraßen

Ein- und Auszahlungsarten (anteilig bezogen auf den Teilfinanzhaushalt)	Ergebnis des Vorvorjahres 2021	übertragene Ermächti- gungen 2022	Ansatz des Vorjahres 2022	Ansatz des 1. HH-Jahr 2023	Ansatz des 2. HH-Jahr 2024	Verpflichtungs- ermächtigungen	Verpflichtungs- ermächtigungen für 2.HHJ 2024	auf das Haushaltsjahr folgende Jahr				bisher bereitgestellt (inkl. Sp. 2+3)	Gesamt- einzahlungen/ auszahlungen
								das 2025	das 2. 2026	das 3. 2027	weitere		
	EUR												
	1	2	3	4		5		6	7	8	9	10	11
Auszahlungen für den Erwerb von übrigem Sachanlagevermögen	0,00	0	0	0	0	0	0	0	0	0	0	0	0
Auszahlungen für den Erwerb von Finanzanlagevermögen und von Wertpapieren des Umlaufvermögens	0,00	0	0	0	0	0	0	0	0	0	0	0	0
Auszahlungen für Investitionsförderungsmaßnahmen	0,00	0	0	0	0	0	0	0	0	0	0	0	0
Auszahlungen für sonstige Investitionstätigkeit	0,00	0	0	0	0	0	0	0	0	0	0	0	0
<b>Auszahlungen für Investitionstätigkeit</b>	<b>0,00</b>	<b>0</b>	<b>0</b>	<b>0</b>	<b>0</b>	<b>0</b>	<b>0</b>	<b>0</b>	<b>0</b>	<b>0</b>	<b>0</b>	<b>232.191</b>	<b>232.191</b>
<b>Saldo (Einzahlungen aus Investitionstätigkeit ./. Auszahlungen für Investitionstätigkeit)</b>	<b>0,00</b>	<b>0</b>	<b>0</b>	<b>0</b>	<b>0</b>	<b>0</b>	<b>0</b>	<b>0</b>	<b>0</b>	<b>0</b>	<b>0</b>	<b>-56.782</b>	<b>-56.782</b>
aus Vorjahren fortgeltende Verpflichtungsermächtigungen für die Maßnahme							0	0	0	0	0		
vorgesehene Verpflichtungsermächtigungen des Haushaltsjahres für die Maßnahme							0	0	0	0	0		
<b>Summe der Verpflichtungsermächtigungen für die Maßnahme</b>							<b>0</b>	<b>0</b>	<b>0</b>	<b>0</b>	<b>0</b>		
davon voraussichtlich kreditfinanziert								0	0	0	0		

**Teilfinanzhaushalt B - Investitionsprogramm - Planung einzelner Investitionsvorhaben**  
**DHH-Plan 3.1 - Variante 3 - Release 1**  
**Haushaltsjahre 2023/2024**

Produktklasse	<b>5</b>	Produktklasse 5
Produktbereich	<b>54</b>	Verkehrsflächen und -anlagen, Öffentlicher Personennahverkehr
Produktgruppe	<b>54.1</b>	Gemeindestraßen
Produktuntergruppe	<b>54.10</b>	Gemeindestraßen
Produkt	<b>54.10.01</b>	Bereitstellung und Unterhaltung von Verkehrsflächen bei Gemein- destraßen

Ein- und Auszahlungsarten (anteilig bezogen auf den Teilfinanzhaushalt)	Ergebnis des Vorvorjahres 2021	übertragene Ermächti- gungen 2022	Ansatz des Vorjahres 2022	Ansatz des 1. HH-Jahr 2023	Ansatz des 2. HH-Jahr 2024	Verpflichtungs- ermächtigungen	Verpflichtungs- ermächtigungen für 2.HHJ 2024	das 2025	das 2. 2026	das 3. 2027	weitere	bisher bereitgestellt (inkl. Sp. 2+3)	Gesamt- einzahlungen/ auszahlungen
	auf das Haushaltsjahr folgende Jahr												
	EUR												
	1	2	3	4		5		6	7	8	9	10	11
Maßnahme:	<b>B501</b> Straßenbeleuchtung - Neuanscha											<b>Verantw.: Frau Vorsatz</b>	
Gültigkeit:	01.01.2012 -											<b>Klasse: 3</b> Klasse 3 ab 100 T€	
Einzahlungen aus Investitionszuwendungen	0,00	0	0	0	20.000	0	0	7.500	7.500	7.500	0	0	42.500
darunter: investive Schlüsselzuweisungen	0,00	0	0	0	0	0	0	0	0	0	0	0	0
Einzahlungen aus Investitionsbeiträgen und ähnlichen Entgelten für Investitionstätigkeit	0,00	0	0	0	0	0	0	0	0	0	0	0	0
Einzahlungen aus der Veräußerung von immateriellen Vermögensgegenständen	0,00	0	0	0	0	0	0	0	0	0	0	0	0
Einzahlungen aus der Veräußerung von Grundstücken, Gebäuden und sonstigen unbeweglichen Vermögensgegenständen	0,00	0	0	0	0	0	0	0	0	0	0	0	0
Einzahlungen aus der Veräußerung von übrigem Sachanlagevermögen	0,00	0	0	0	0	0	0	0	0	0	0	0	0
Einzahlungen aus der Veräußerung von Finanzanlagevermögen und von Wertpapieren des Umlaufvermögens	0,00	0	0	0	0	0	0	0	0	0	0	0	0
Einzahlungen für sonstige Investitionstätigkeit	0,00	0	0	0	0	0	0	0	0	0	0	0	0
<b>Einzahlungen für Investitionstätigkeit</b>	<b>0,00</b>	<b>0</b>	<b>0</b>	<b>0</b>	<b>20.000</b>	<b>0</b>	<b>0</b>	<b>7.500</b>	<b>7.500</b>	<b>7.500</b>	<b>0</b>	<b>0</b>	<b>42.500</b>
Auszahlungen für den Erwerb von immateriellen Vermögensgegenständen	0,00	0	0	0	0	0	0	0	0	0	0	0	0
Auszahlungen für den Erwerb von Grundstücken, Gebäuden und sonstigen unbeweglichen Vermögensgegenständen	0,00	0	0	0	0	0	0	0	0	0	0	0	0
Auszahlungen für Baumaßnahmen	0,00	0	15.000	10.000	45.000	0	0	15.000	15.000	15.000	0	15.000	115.000

**Teilfinanzhaushalt B - Investitionsprogramm - Planung einzelner Investitionsvorhaben**  
**DHH-Plan 3.1 - Variante 3 - Release 1**  
**Haushaltsjahre 2023/2024**

Produktklasse **5** Produktklasse 5  
 Produktbereich **54** Verkehrsflächen und -anlagen, Öffentlicher Personennahverkehr  
 Produktgruppe **54.1** Gemeinestraßen  
 Produktuntergruppe **54.10** Gemeinestraßen  
 Produkt **54.10.01** Bereitstellung und Unterhaltung von Verkehrsflächen bei Gemein- destraßen

Ein- und Auszahlungsarten (anteilig bezogen auf den Teilfinanzhaushalt)	Ergebnis des Vorvorjahres 2021	übertragene Ermächti- gungen 2022	Ansatz des Vorjahres 2022	Ansatz des 1. HH-Jahr 2023	Ansatz des 2. HH-Jahr 2024	Verpflichtungs- ermächtigungen	Verpflichtungs- ermächtigungen für 2.HHJ 2024	das	das 2.	das 3.	weitere	bisher bereitgestellt (inkl. Sp. 2+3)	Gesamt- einzahlungen/ auszahlungen
								2025	2026	2027			
								auf das Haushaltsjahr folgende Jahr					
EUR													
	1	2	3	4		5		6	7	8	9	10	11
Auszahlungen für den Erwerb von übrigem Sachanlagevermögen	0,00	0	0	0	0	0	0	0	0	0	0	0	0
Auszahlungen für den Erwerb von Finanzanlagevermögen und von Wertpapieren des Umlaufvermögens	0,00	0	0	0	0	0	0	0	0	0	0	0	0
Auszahlungen für Investitionsförderungsmaßnahmen	0,00	0	0	0	0	0	0	0	0	0	0	0	0
Auszahlungen für sonstige Investitionstätigkeit	0,00	0	0	0	0	0	0	0	0	0	0	0	0
<b>Auszahlungen für Investitionstätigkeit</b>	<b>0,00</b>	<b>0</b>	<b>15.000</b>	<b>10.000</b>	<b>45.000</b>	<b>0</b>	<b>0</b>	<b>15.000</b>	<b>15.000</b>	<b>15.000</b>	<b>0</b>	<b>15.000</b>	<b>115.000</b>
<b>Saldo (Einzahlungen aus Investitionstätigkeit ./. Auszahlungen für Investitionstätigkeit)</b>	<b>0,00</b>	<b>0</b>	<b>-15.000</b>	<b>-10.000</b>	<b>-25.000</b>	<b>0</b>	<b>0</b>	<b>-7.500</b>	<b>-7.500</b>	<b>-7.500</b>	<b>0</b>	<b>-15.000</b>	<b>-72.500</b>
aus Vorjahren fortgeltende Verpflichtungsermächtigungen für die Maßnahme							0	0	0	0	0		
vorgesehene Verpflichtungsermächtigungen des Haushaltsjahres für die Maßnahme							0	0	0	0	0		
								0	0	0	0		
<b>Summe der Verpflichtungsermächtigungen für die Maßnahme</b>							<b>0</b>	<b>0</b>	<b>0</b>	<b>0</b>	<b>0</b>		
davon voraussichtlich kreditfinanziert								0	0	0	0		



**Teilfinanzhaushalt B - Investitionsprogramm - Planung einzelner Investitionsvorhaben**  
**DHH-Plan 3.1 - Variante 3 - Release 1**  
**Haushaltsjahre 2023/2024**

Produktklasse **5** Produktklasse 5  
 Produktbereich **54** Verkehrsflächen und -anlagen, Öffentlicher Personennahverkehr  
 Produktgruppe **54.1** Gemeinestraßen  
 Produktuntergruppe **54.10** Gemeinestraßen  
 Produkt **54.10.01** Bereitstellung und Unterhaltung von Verkehrsflächen bei Gemein- destraßen

Ein- und Auszahlungsarten (anteilig bezogen auf den Teilfinanzhaushalt)	Ergebnis des Vorvorjahres 2021	übertragene Ermächti- gungen 2022	Ansatz des Vorjahres 2022	Ansatz des 1. HH-Jahr 2023	Ansatz des 2. HH-Jahr 2024	Verpflichtungs- ermächtigungen	Verpflichtungs- ermächtigungen für 2.HHJ 2024	das 2025	das 2. 2026	das 3. 2027	weitere	bisher bereitgestellt (inkl. Sp. 2+3)	Gesamt- einzahlungen/ auszahlungen
	auf das Haushaltsjahr folgende Jahr												
	EUR												
	1	2	3	4		5		6	7	8	9	10	11
Maßnahme: <b>B502</b> Allgemeine Anschaffungen für S												Verantw.: Frau Vorsatz	
Gültigkeit: 01.01.2016 -												Klasse: 3 Klasse 3 ab 100 T€	
Einzahlungen aus Investitionszuwendungen	0,00	0	0	0	0	0	0	0	0	0	0	0	0
darunter: investive Schlüsselzuweisungen	0,00	0	0	0	0	0	0	0	0	0	0	0	0
Einzahlungen aus Investitionsbeiträgen und ähnlichen Entgelten für Investitionstätigkeit	0,00	0	0	0	0	0	0	0	0	0	0	0	0
Einzahlungen aus der Veräußerung von immateriellen Vermögensgegenständen	0,00	0	0	0	0	0	0	0	0	0	0	0	0
Einzahlungen aus der Veräußerung von Grundstücken, Gebäuden und sonstigen unbeweglichen Vermögensgegenständen	0,00	0	0	0	0	0	0	0	0	0	0	0	0
Einzahlungen aus der Veräußerung von übrigem Sachanlagevermögen	0,00	0	0	0	0	0	0	0	0	0	0	0	0
Einzahlungen aus der Veräußerung von Finanzanlagevermögen und von Wertpapieren des Umlaufvermögens	0,00	0	0	0	0	0	0	0	0	0	0	0	0
Einzahlungen für sonstige Investitionstätigkeit	0,00	0	0	0	0	0	0	0	0	0	0	0	0
<b>Einzahlungen für Investitionstätigkeit</b>	<b>0,00</b>	<b>0</b>	<b>0</b>	<b>0</b>	<b>0</b>	<b>0</b>	<b>0</b>	<b>0</b>	<b>0</b>	<b>0</b>	<b>0</b>	<b>0</b>	<b>0</b>
Auszahlungen für den Erwerb von immateriellen Vermögensgegenständen	0,00	0	0	0	0	0	0	0	0	0	0	0	0
Auszahlungen für den Erwerb von Grundstücken, Gebäuden und sonstigen unbeweglichen Vermögensgegenständen	0,00	0	0	5.000	5.000	0	0	0	0	0	0	0	10.000
Auszahlungen für Baumaßnahmen	0,00	0	0	0	0	0	0	0	0	0	0	7.887	7.887

**Teilfinanzhaushalt B - Investitionsprogramm - Planung einzelner Investitionsvorhaben**  
**DHH-Plan 3.1 - Variante 3 - Release 1**  
**Haushaltsjahre 2023/2024**

Produktklasse	<b>5</b>	Produktklasse 5
Produktbereich	<b>54</b>	Verkehrsflächen und -anlagen, Öffentlicher Personennahverkehr
Produktgruppe	<b>54.1</b>	Gemeindestraßen
Produktuntergruppe	<b>54.10</b>	Gemeindestraßen
Produkt	<b>54.10.01</b>	Bereitstellung und Unterhaltung von Verkehrsflächen bei Gemein- destraßen

Ein- und Auszahlungsarten (anteilig bezogen auf den Teilfinanzhaushalt)	Ergebnis des Vorvorjahres 2021	übertragene Ermächti- gungen 2022	Ansatz des Vorjahres 2022	Ansatz des 1. HH-Jahr 2023	Ansatz des 2. HH-Jahr 2024	Verpflichtungs- ermächtigungen	Verpflichtungs- ermächtigungen für 2.HHJ 2024	das 2025	das 2. 2026	das 3. 2027	weitere	bisher bereitgestellt (inkl. Sp. 2+3)	Gesamt- einzahlungen/ auszahlungen
	auf das Haushaltsjahr folgende Jahr												
	EUR												
	1	2	3	4		5		6	7	8	9	10	11
Auszahlungen für den Erwerb von übrigem Sachanlagevermögen	0,00	0	0	0	0	0	0	0	0	0	0	0	0
Auszahlungen für den Erwerb von Finanzanlagevermögen und von Wertpapieren des Umlaufvermögens	0,00	0	0	0	0	0	0	0	0	0	0	0	0
Auszahlungen für Investitionsförderungsmaßnahmen	0,00	0	0	0	0	0	0	0	0	0	0	0	0
Auszahlungen für sonstige Investitionstätigkeit	0,00	0	0	0	0	0	0	0	0	0	0	0	0
<b>Auszahlungen für Investitionstätigkeit</b>	<b>0,00</b>	<b>0</b>	<b>0</b>	<b>5.000</b>	<b>5.000</b>	<b>0</b>	<b>0</b>	<b>0</b>	<b>0</b>	<b>0</b>	<b>0</b>	<b>7.887</b>	<b>17.887</b>
<b>Saldo (Einzahlungen aus Investitionstätigkeit ./. Auszahlungen für Investitionstätigkeit)</b>	<b>0,00</b>	<b>0</b>	<b>0</b>	<b>-5.000</b>	<b>-5.000</b>	<b>0</b>	<b>0</b>	<b>0</b>	<b>0</b>	<b>0</b>	<b>0</b>	<b>-7.887</b>	<b>-17.887</b>
aus Vorjahren fortgeltende Verpflichtungsermächtigungen für die Maßnahme							0	0	0	0	0		
vorgesehene Verpflichtungsermächtigungen des Haushaltsjahres für die Maßnahme							0	0	0	0	0		
<b>Summe der Verpflichtungsermächtigungen für die Maßnahme</b>							<b>0</b>	<b>0</b>	<b>0</b>	<b>0</b>	<b>0</b>		
davon voraussichtlich kreditfinanziert								0	0	0	0		

Produktklasse **5** Produktklasse 5  
 Produktbereich **54** Verkehrsflächen und -anlagen, Öffentlicher Personennahverkehr  
 Produktgruppe **54.1** Gemeinestraßen  
 Produktuntergruppe **54.10** Gemeinestraßen  
 Produkt **54.10.01** Bereitstellung und Unterhaltung von Verkehrsflächen bei Gemein- destraßen

Ein- und Auszahlungsarten (anteilig bezogen auf den Teilfinanzhaushalt)	Ergebnis des Vorvorjahres 2021	übertragene Ermächti- gungen 2022	Ansatz des Vorjahres 2022	Ansatz des 1. HH-Jahr 2023	Ansatz des 2. HH-Jahr 2024	Verpflichtungs- ermächtigungen	Verpflichtungs- ermächtigungen für 2.HHJ 2024	das 2025	das 2. 2026	das 3. 2027	weitere	bisher bereitgestellt (inkl. Sp. 2+3)	Gesamt- einzahlungen/ auszahlungen
	auf das Haushaltsjahr folgende Jahr												
	EUR												
	1	2	3	4		5		6	7	8	9	10	11
Maßnahme: <b>B703</b> Weg am Stadion - Hochwasser												Verantw.: Frau Vorsatz	
Gültigkeit: 01.01.2013 - 31.12.2021												Klasse: 3 Klasse 3 ab 100 T€	
Einzahlungen aus Investitionszuwendungen	43.769,74	0	0	0	0	0	0	0	0	0	0	146.387	146.387
darunter: investive Schlüsselzuweisungen	0,00	0	0	0	0	0	0	0	0	0	0	0	0
Einzahlungen aus Investitionsbeiträgen und ähnlichen Entgelten für Investitionstätigkeit	0,00	0	0	0	0	0	0	0	0	0	0	0	0
Einzahlungen aus der Veräußerung von immateriellen Vermögensgegenständen	0,00	0	0	0	0	0	0	0	0	0	0	0	0
Einzahlungen aus der Veräußerung von Grundstücken, Gebäuden und sonstigen unbeweglichen Vermögensgegenständen	0,00	0	0	0	0	0	0	0	0	0	0	0	0
Einzahlungen aus der Veräußerung von übrigem Sachanlagevermögen	0,00	0	0	0	0	0	0	0	0	0	0	0	0
Einzahlungen aus der Veräußerung von Finanzanlagevermögen und von Wertpapieren des Umlaufvermögens	0,00	0	0	0	0	0	0	0	0	0	0	0	0
Einzahlungen für sonstige Investitionstätigkeit	0,00	0	0	0	0	0	0	0	0	0	0	0	0
<b>Einzahlungen für Investitionstätigkeit</b>	<b>43.769,74</b>	<b>0</b>	<b>0</b>	<b>0</b>	<b>0</b>	<b>0</b>	<b>0</b>	<b>0</b>	<b>0</b>	<b>0</b>	<b>0</b>	<b>146.387</b>	<b>146.387</b>
Auszahlungen für den Erwerb von immateriellen Vermögensgegenständen	0,00	0	0	0	0	0	0	0	0	0	0	0	0
Auszahlungen für den Erwerb von Grundstücken, Gebäuden und sonstigen unbeweglichen Vermögensgegenständen	0,00	0	0	0	0	0	0	0	0	0	0	0	0
Auszahlungen für Baumaßnahmen	0,00	0	0	0	0	0	0	0	0	0	0	0	0

**Teilfinanzhaushalt B - Investitionsprogramm - Planung einzelner Investitionsvorhaben**  
**DHH-Plan 3.1 - Variante 3 - Release 1**  
**Haushaltsjahre 2023/2024**

Produktklasse **5** Produktklasse 5  
 Produktbereich **54** Verkehrsflächen und -anlagen, Öffentlicher Personennahverkehr  
 Produktgruppe **54.1** Gemeinestraßen  
 Produktuntergruppe **54.10** Gemeinestraßen  
 Produkt **54.10.01** Bereitstellung und Unterhaltung von Verkehrsflächen bei Gemein- destraßen

Ein- und Auszahlungsarten (anteilig bezogen auf den Teilfinanzhaushalt)	Ergebnis des Vorvorjahres 2021	übertragene Ermächti- gungen 2022	Ansatz des Vorjahres 2022	Ansatz des 1. HH-Jahr 2023	Ansatz des 2. HH-Jahr 2024	Verpflichtungs- ermächtigungen	Verpflichtungs- ermächtigungen für 2.HHJ 2024	das	das 2.	das 3.	weitere	bisher bereitgestellt (inkl. Sp. 2+3)	Gesamt- einzahlungen/ auszahlungen
								2025	2026	2027			
								auf das Haushaltsjahr folgende Jahr					
EUR													
	1	2	3	4		5		6	7	8	9	10	11
Auszahlungen für den Erwerb von übrigem Sachanlagevermögen	0,00	0	0	0	0	0	0	0	0	0	0	0	0
Auszahlungen für den Erwerb von Finanzanlagevermögen und von Wertpapieren des Umlaufvermögens	0,00	0	0	0	0	0	0	0	0	0	0	0	0
Auszahlungen für Investitionsförderungsmaßnahmen	0,00	0	0	0	0	0	0	0	0	0	0	0	0
Auszahlungen für sonstige Investitionstätigkeit	0,00	0	0	0	0	0	0	0	0	0	0	0	0
<b>Auszahlungen für Investitionstätigkeit</b>	<b>0,00</b>	<b>0</b>	<b>0</b>	<b>0</b>	<b>0</b>	<b>0</b>	<b>0</b>	<b>0</b>	<b>0</b>	<b>0</b>	<b>0</b>	<b>0</b>	<b>0</b>
<b>Saldo (Einzahlungen aus Investitionstätigkeit ./. Auszahlungen für Investitionstätigkeit)</b>	<b>43.769,74</b>	<b>0</b>	<b>0</b>	<b>0</b>	<b>0</b>	<b>0</b>	<b>0</b>	<b>0</b>	<b>0</b>	<b>0</b>	<b>0</b>	<b>146.387</b>	<b>146.387</b>
aus Vorjahren fortgeltende Verpflichtungsermächtigungen für die Maßnahme							0	0	0	0	0		
vorgesehene Verpflichtungsermächtigungen des Haushaltsjahres für die Maßnahme							0	0	0	0	0		
							0	0	0	0	0		
<b>Summe der Verpflichtungsermächtigungen für die Maßnahme</b>							<b>0</b>	<b>0</b>	<b>0</b>	<b>0</b>	<b>0</b>		
davon voraussichtlich kreditfinanziert							0	0	0	0	0		

**Teilfinanzhaushalt B - Investitionsprogramm - Planung einzelner Investitionsvorhaben**  
**DHH-Plan 3.1 - Variante 3 - Release 1**  
**Haushaltsjahre 2023/2024**

Produktklasse	<b>5</b>	Produktklasse 5
Produktbereich	<b>54</b>	Verkehrsflächen und -anlagen, Öffentlicher Personennahverkehr
Produktgruppe	<b>54.6</b>	Parkeinrichtungen
Produktuntergruppe	<b>54.60</b>	Parkeinrichtungen
Produkt	<b>54.60.01</b>	Bereitstellung und Betrieb von Parkeinrichtungen

Ein- und Auszahlungsarten (anteilig bezogen auf den Teilfinanzhaushalt)	Ergebnis des Vorvorjahres 2021	übertragene Ermächti- gungen 2022	Ansatz des Vorjahres 2022	Ansatz des 1. HH-Jahr 2023	Ansatz des 2. HH-Jahr 2024	Verpflichtungs- ermächtigungen	Verpflichtungs- ermächtigungen für 2.HHJ 2024	das 2025	das 2. 2026	das 3. 2027	weitere	bisher bereitgestellt (inkl. Sp. 2+3)	Gesamt- einzahlungen/ auszahlungen
	auf das Haushaltsjahr folgende Jahr												
	EUR												
	1	2	3	4		5		6	7	8	9	10	11
Maßnahme:	<b>B499</b> Neubau Stellflächen Mühlweg											<b>Verantw.:</b> Herr Fischer	
Gültigkeit:	01.01.2021 - 31.12.2022											<b>Klasse:</b> 3    Klasse 3 ab 100 T€	
Einzahlungen aus Investitionszuwendungen	0,00	0	0	0	0	0	0	0	0	0	0	0	0
darunter: investive Schlüsselzuweisungen	0,00	0	0	0	0	0	0	0	0	0	0	0	0
Einzahlungen aus Investitionsbeiträgen und ähnlichen Entgelten für Investitionstätigkeit	0,00	0	0	0	0	0	0	0	0	0	0	0	0
Einzahlungen aus der Veräußerung von immateriellen Vermögensgegenständen	0,00	0	0	0	0	0	0	0	0	0	0	0	0
Einzahlungen aus der Veräußerung von Grundstücken, Gebäuden und sonstigen unbeweglichen Vermögensgegenständen	0,00	0	0	0	0	0	0	0	0	0	0	0	0
Einzahlungen aus der Veräußerung von übrigem Sachanlagevermögen	0,00	0	0	0	0	0	0	0	0	0	0	0	0
Einzahlungen aus der Veräußerung von Finanzanlagevermögen und von Wertpapieren des Umlaufvermögens	0,00	0	0	0	0	0	0	0	0	0	0	0	0
Einzahlungen für sonstige Investitionstätigkeit	0,00	0	0	0	0	0	0	0	0	0	0	0	0
<b>Einzahlungen für Investitionstätigkeit</b>	<b>0,00</b>	<b>0</b>	<b>0</b>	<b>0</b>	<b>0</b>	<b>0</b>	<b>0</b>	<b>0</b>	<b>0</b>	<b>0</b>	<b>0</b>	<b>0</b>	<b>0</b>
Auszahlungen für den Erwerb von immateriellen Vermögensgegenständen	0,00	0	0	0	0	0	0	0	0	0	0	0	0
Auszahlungen für den Erwerb von Grundstücken, Gebäuden und sonstigen unbeweglichen Vermögensgegenständen	0,00	0	0	0	0	0	0	0	0	0	0	0	0
Auszahlungen für Baumaßnahmen	0,00	39.705	0	0	0	0	0	0	0	0	0	39.705	39.705

**Teilfinanzhaushalt B - Investitionsprogramm - Planung einzelner Investitionsvorhaben**  
**DHH-Plan 3.1 - Variante 3 - Release 1**  
**Haushaltsjahre 2023/2024**

Produktklasse	<b>5</b>	Produktklasse 5
Produktbereich	<b>54</b>	Verkehrsflächen und -anlagen, Öffentlicher Personennahverkehr
Produktgruppe	<b>54.6</b>	Parkeinrichtungen
Produktuntergruppe	<b>54.60</b>	Parkeinrichtungen
Produkt	<b>54.60.01</b>	Bereitstellung und Betrieb von Parkeinrichtungen

Ein- und Auszahlungsarten (anteilig bezogen auf den Teilfinanzhaushalt)	Ergebnis des Vorvorjahres 2021	übertragene Ermächti- gungen 2022	Ansatz des Vorjahres 2022	Ansatz des 1. HH-Jahr 2023	Ansatz des 2. HH-Jahr 2024	Verpflichtungs- ermächtigungen	Verpflichtungs- ermächtigungen für 2.HHJ 2024	das 2025	das 2. 2026	das 3. 2027	weitere	bisher bereitgestellt (inkl. Sp. 2+3)	Gesamt- einzahlungen/ auszahlungen
	auf das Haushaltsjahr folgende Jahr												
	EUR												
	1	2	3	4		5		6	7	8	9	10	11
Auszahlungen für den Erwerb von übrigem Sachanlagevermögen	0,00	0	0	0	0	0	0	0	0	0	0	0	0
Auszahlungen für den Erwerb von Finanzanlagevermögen und von Wertpapieren des Umlaufvermögens	0,00	0	0	0	0	0	0	0	0	0	0	0	0
Auszahlungen für Investitionsförderungsmaßnahmen	0,00	0	0	0	0	0	0	0	0	0	0	0	0
Auszahlungen für sonstige Investitionstätigkeit	0,00	0	0	0	0	0	0	0	0	0	0	0	0
<b>Auszahlungen für Investitionstätigkeit</b>	<b>0,00</b>	<b>39.705</b>	<b>0</b>	<b>0</b>	<b>0</b>	<b>0</b>	<b>0</b>	<b>0</b>	<b>0</b>	<b>0</b>	<b>0</b>	<b>39.705</b>	<b>39.705</b>
<b>Saldo (Einzahlungen aus Investitionstätigkeit ./. Auszahlungen für Investitionstätigkeit)</b>	<b>0,00</b>	<b>-39.705</b>	<b>0</b>	<b>0</b>	<b>0</b>	<b>0</b>	<b>0</b>	<b>0</b>	<b>0</b>	<b>0</b>	<b>0</b>	<b>-39.705</b>	<b>-39.705</b>
aus Vorjahren fortgeltende Verpflichtungsermächtigungen für die Maßnahme							0	0	0	0	0		
vorgesehene Verpflichtungsermächtigungen des Haushaltsjahres für die Maßnahme							0	0	0	0	0		
<b>Summe der Verpflichtungsermächtigungen für die Maßnahme</b>							<b>0</b>	<b>0</b>	<b>0</b>	<b>0</b>	<b>0</b>		
davon voraussichtlich kreditfinanziert								0	0	0	0		

**Teilfinanzhaushalt B - Investitionsprogramm - Planung einzelner Investitionsvorhaben**  
**DHH-Plan 3.1 - Variante 3 - Release 1**  
**Haushaltsjahre 2023/2024**

Produktklasse	<b>5</b>	Produktklasse 5
Produktbereich	<b>57</b>	Förderung der Niederlassung von Industrie- u.Gewerbebetr.u.Ähnliches, auch in Form v.Stadtmarketing
Produktgruppe	<b>57.3</b>	Bereitstllg.v.Messehallen,Mehrzweckhallen, Stadthallen,Dorfgemeinschaftshäusern, Hotels usw.
Produktuntergruppe	<b>57.30</b>	Bereitstllg.v.Messehallen,Mehrzweckhallen, Stadthallen,Dorfgemeinschaftshäusern, Hotels usw.
Produkt	<b>57.30.01</b>	Muldenthalhalle Wilkau - Haßlau

Ein- und Auszahlungsarten (anteilig bezogen auf den Teilfinanzhaushalt)	Ergebnis des Vorvorjahres 2021	übertragene Ermächti- gungen 2022	Ansatz des Vorjahres 2022	Ansatz des 1. HH-Jahr 2023	Ansatz des 2. HH-Jahr 2024	Verpflichtungs- ermächtigungen	Verpflichtungs- ermächtigungen für 2.HHJ 2024	das 2025	das 2. 2026	das 3. 2027	weitere	bisher bereitgestellt (inkl. Sp. 2+3)	Gesamt- einzahlungen/ auszahlungen
	auf das Haushaltsjahr folgende Jahr												
	EUR												
	1	2	3	4		5		6	7	8	9	10	11
Maßnahme: <b>A050</b> Allgemeine Neuanschaffungen												<b>Verantw.: Frau Göckeritz</b>	
Gültigkeit: 01.01.2012 -												<b>Klasse: 2</b>	<b>Wertgr ab 1 €-99999,00€</b>
Einzahlungen aus Investitionszuwendungen	0,00	0	0	0	0	0	0	0	0	0	0	0	0
darunter: investive Schlüsselzuweisungen	0,00	0	0	0	0	0	0	0	0	0	0	0	0
Einzahlungen aus Investitionsbeiträgen und ähnlichen Entgelten für Investitionstätigkeit	0,00	0	0	0	0	0	0	0	0	0	0	0	0
Einzahlungen aus der Veräußerung von immateriellen Vermögensgegenständen	0,00	0	0	0	0	0	0	0	0	0	0	0	0
Einzahlungen aus der Veräußerung von Grundstücken, Gebäuden und sonstigen unbeweglichen Vermögensgegenständen	0,00	0	0	0	0	0	0	0	0	0	0	0	0
Einzahlungen aus der Veräußerung von übrigem Sachanlagevermögen	0,00	0	0	0	0	0	0	0	0	0	0	0	0
Einzahlungen aus der Veräußerung von Finanzanlagevermögen und von Wertpapieren des Umlaufvermögens	0,00	0	0	0	0	0	0	0	0	0	0	0	0
Einzahlungen für sonstige Investitionstätigkeit	0,00	0	0	0	0	0	0	0	0	0	0	0	0
<b>Einzahlungen für Investitionstätigkeit</b>	<b>0,00</b>	<b>0</b>	<b>0</b>	<b>0</b>	<b>0</b>	<b>0</b>	<b>0</b>	<b>0</b>	<b>0</b>	<b>0</b>	<b>0</b>	<b>0</b>	<b>0</b>
Auszahlungen für den Erwerb von immateriellen Vermögensgegenständen	0,00	0	0	0	0	0	0	0	0	0	0	1.666	1.666
Auszahlungen für den Erwerb von Grundstücken, Gebäuden und sonstigen unbeweglichen Vermögensgegenständen	0,00	0	0	0	0	0	0	0	0	0	0	0	0
Auszahlungen für Baumaßnahmen	0,00	0	0	0	0	0	0	0	0	0	0	0	0

**Teilfinanzhaushalt B - Investitionsprogramm - Planung einzelner Investitionsvorhaben**  
**DHH-Plan 3.1 - Variante 3 - Release 1**  
**Haushaltsjahre 2023/2024**

Produktklasse	<b>5</b>	Produktklasse 5
Produktbereich	<b>57</b>	Förderung der Niederlassung von Industrie- u.Gewerbebetr.u.Ähnliches, auch in Form v.Stadtmarketing
Produktgruppe	<b>57.3</b>	Bereitstlg.v.Messehallen,Mehrzweckhallen, Stadthallen,Dorfgemeinschaftshäusern, Hotels usw.
Produktuntergruppe	<b>57.30</b>	Bereitstlg.v.Messehallen,Mehrzweckhallen, Stadthallen,Dorfgemeinschaftshäusern, Hotels usw.
Produkt	<b>57.30.01</b>	Muldenthalhalle Wilkau - Haßlau

Ein- und Auszahlungsarten (anteilig bezogen auf den Teilfinanzhaushalt)	Ergebnis des Vorvorjahres 2021	übertragene Ermächti- gungen 2022	Ansatz des Vorjahres 2022	Ansatz des 1. HH-Jahr 2023	Ansatz des 2. HH-Jahr 2024	Verpflichtungs- ermächtigungen	Verpflichtungs- ermächtigungen für 2.HHJ 2024	das 2025	das 2. 2026	das 3. 2027	weitere	bisher bereitgestellt (inkl. Sp. 2+3)	Gesamt- einzahlungen/ auszahlungen
	auf das Haushaltsjahr folgende Jahr												
	EUR												
	1	2	3	4		5		6	7	8	9	10	11
Auszahlungen für den Erwerb von übrigem Sachanlagevermögen	0,00	0	0	0	0	0	0	0	0	0	0	0	0
Auszahlungen für den Erwerb von Finanzanlagevermögen und von Wertpapieren des Umlaufvermögens	0,00	0	0	0	0	0	0	0	0	0	0	0	0
Auszahlungen für Investitionsförderungsmaßnahmen	0,00	0	0	0	0	0	0	0	0	0	0	0	0
Auszahlungen für sonstige Investitionstätigkeit	0,00	0	0	0	0	0	0	0	0	0	0	0	0
<b>Auszahlungen für Investitionstätigkeit</b>	<b>0,00</b>	<b>0</b>	<b>0</b>	<b>0</b>	<b>0</b>	<b>0</b>	<b>0</b>	<b>0</b>	<b>0</b>	<b>0</b>	<b>0</b>	<b>1.666</b>	<b>1.666</b>
<b>Saldo (Einzahlungen aus Investitionstätigkeit ./. Auszahlungen für Investitionstätigkeit)</b>	<b>0,00</b>	<b>0</b>	<b>0</b>	<b>0</b>	<b>0</b>	<b>0</b>	<b>0</b>	<b>0</b>	<b>0</b>	<b>0</b>	<b>0</b>	<b>-1.666</b>	<b>-1.666</b>
aus Vorjahren fortgeltende Verpflichtungsermächtigungen für die Maßnahme							0	0	0	0	0		
vorgesehene Verpflichtungsermächtigungen des Haushaltsjahres für die Maßnahme							0	0	0	0	0		
<b>Summe der Verpflichtungsermächtigungen für die Maßnahme</b>							<b>0</b>	<b>0</b>	<b>0</b>	<b>0</b>	<b>0</b>		
davon voraussichtlich kreditfinanziert								0	0	0	0		



**Teilfinanzhaushalt B - Investitionsprogramm - Planung einzelner Investitionsvorhaben**  
**DHH-Plan 3.1 - Variante 3 - Release 1**  
**Haushaltsjahre 2023/2024**

Produktklasse	<b>6</b>	Produktklasse 6
Produktbereich	<b>61</b>	Allgemeine Finanzwirtschaft
Produktgruppe	<b>61.2</b>	Sonstige allgemeine Finanzwirtschaft
Produktuntergruppe	<b>61.20</b>	Sonstige allgemeine Finanzwirtschaft
Produkt	<b>61.20.01</b>	Sonstige allgemeine Finanzwirtschaft

Ein- und Auszahlungsarten (anteilig bezogen auf den Teilfinanzhaushalt)	Ergebnis des Vorvorjahres 2021	übertragene Ermächti- gungen 2022	Ansatz des Vorjahres 2022	Ansatz des 1. HH-Jahr 2023	Ansatz des 2. HH-Jahr 2024	Verpflichtungs- ermächtigungen	Verpflichtungs- ermächtigungen für 2.HHJ 2024	das 2025	das 2. 2026	das 3. 2027	weitere	bisher bereitgestellt (inkl. Sp. 2+3)	Gesamt- einzahlungen/ auszahlungen
	auf das Haushaltsjahr folgende Jahr												
	EUR												
	1	2	3	4		5		6	7	8	9	10	11
Maßnahme: <b>1</b> Geldanlage Vorsorgep.												<b>Verantw.: Frau Graichen</b>	
Gültigkeit: 19.07.2013 -												<b>Klasse: 3 Klasse 3 ab 100 T€</b>	
Einzahlungen aus Investitionszuwendungen	0,00	0	0	0	0	0	0	0	0	0	0	0	0
darunter: investive Schlüsselzuweisungen	0,00	0	0	0	0	0	0	0	0	0	0	0	0
Einzahlungen aus Investitionsbeiträgen und ähnlichen Entgelten für Investitionstätigkeit	0,00	0	0	0	0	0	0	0	0	0	0	0	0
Einzahlungen aus der Veräußerung von immateriellen Vermögensgegenständen	0,00	0	0	0	0	0	0	0	0	0	0	0	0
Einzahlungen aus der Veräußerung von Grundstücken, Gebäuden und sonstigen unbeweglichen Vermögensgegenständen	0,00	0	0	0	0	0	0	0	0	0	0	0	0
Einzahlungen aus der Veräußerung von übrigem Sachanlagevermögen	0,00	0	0	0	0	0	0	0	0	0	0	0	0
Einzahlungen aus der Veräußerung von Finanzanlagevermögen und von Wertpapieren des Umlaufvermögens	0,00	0	0	0	0	0	0	0	0	0	0	578.800	578.800
Einzahlungen für sonstige Investitionstätigkeit	0,00	0	0	0	0	0	0	0	0	0	0	0	0
<b>Einzahlungen für Investitionstätigkeit</b>	<b>0,00</b>	<b>0</b>	<b>0</b>	<b>0</b>	<b>0</b>	<b>0</b>	<b>0</b>	<b>0</b>	<b>0</b>	<b>0</b>	<b>0</b>	<b>578.800</b>	<b>578.800</b>
Auszahlungen für den Erwerb von immateriellen Vermögensgegenständen	0,00	0	0	0	0	0	0	0	0	0	0	0	0
Auszahlungen für den Erwerb von Grundstücken, Gebäuden und sonstigen unbeweglichen Vermögensgegenständen	0,00	0	0	0	0	0	0	0	0	0	0	0	0
Auszahlungen für Baumaßnahmen	0,00	0	0	0	0	0	0	0	0	0	0	0	0

**Teilfinanzhaushalt B - Investitionsprogramm - Planung einzelner Investitionsvorhaben**  
**DHH-Plan 3.1 - Variante 3 - Release 1**  
**Haushaltsjahre 2023/2024**

Produktklasse	<b>6</b>	Produktklasse 6
Produktbereich	<b>61</b>	Allgemeine Finanzwirtschaft
Produktgruppe	<b>61.2</b>	Sonstige allgemeine Finanzwirtschaft
Produktuntergruppe	<b>61.20</b>	Sonstige allgemeine Finanzwirtschaft
Produkt	<b>61.20.01</b>	Sonstige allgemeine Finanzwirtschaft

Ein- und Auszahlungsarten (anteilig bezogen auf den Teilfinanzhaushalt)	Ergebnis des Vorvorjahres 2021	übertragene Ermächti- gungen 2022	Ansatz des Vorjahres 2022	Ansatz des 1. HH-Jahr 2023	Ansatz des 2. HH-Jahr 2024	Verpflichtungs- ermächtigungen	Verpflichtungs- ermächtigungen für 2.HHJ 2024	das 2025	das 2. 2026	das 3. 2027	weitere	bisher bereitgestellt (inkl. Sp. 2+3)	Gesamt- einzahlungen/ auszahlungen
	auf das Haushaltsjahr folgende Jahr												
	EUR												
	1	2	3	4		5		6	7	8	9	10	11
Auszahlungen für den Erwerb von übrigem Sachanlagevermögen	0,00	0	0	0	0	0	0	0	0	0	0	0	0
Auszahlungen für den Erwerb von Finanzanlagevermögen und von Wertpapieren des Umlaufvermögens	0,00	0	0	0	0	0	0	0	0	0	0	578.800	578.800
Auszahlungen für Investitionsförderungsmaßnahmen	0,00	0	0	0	0	0	0	0	0	0	0	0	0
Auszahlungen für sonstige Investitionstätigkeit	0,00	0	0	0	0	0	0	0	0	0	0	0	0
<b>Auszahlungen für Investitionstätigkeit</b>	<b>0,00</b>	<b>0</b>	<b>0</b>	<b>0</b>	<b>0</b>	<b>0</b>	<b>0</b>	<b>0</b>	<b>0</b>	<b>0</b>	<b>0</b>	<b>578.800</b>	<b>578.800</b>
<b>Saldo (Einzahlungen aus Investitionstätigkeit ./. Auszahlungen für Investitionstätigkeit)</b>	<b>0,00</b>	<b>0</b>	<b>0</b>	<b>0</b>	<b>0</b>	<b>0</b>	<b>0</b>	<b>0</b>	<b>0</b>	<b>0</b>	<b>0</b>	<b>0</b>	<b>0</b>
aus Vorjahren fortgeltende Verpflichtungsermächtigungen für die Maßnahme								0	0	0	0	0	0
vorgesehene Verpflichtungsermächtigungen des Haushaltsjahres für die Maßnahme								0	0	0	0	0	0
<b>Summe der Verpflichtungsermächtigungen für die Maßnahme</b>								<b>0</b>	<b>0</b>	<b>0</b>	<b>0</b>	<b>0</b>	<b>0</b>
davon voraussichtlich kreditfinanziert								0	0	0	0	0	0

**Druckparameter:** 69 = 1 Planlisten \ M10 Teilfinanzhaushalt B: Mandant: 9714 Stadt Wilkau-Haßlau HH-Jahr: 2023 Variante: 3.1-Variante 3 Release 1 Startseite: 1 erw.  
Listentyp: B Listen-Nr.: 3-Teilfinanzhaushalt B Listentyp: F Wertgrenze: 0 Ebene: 5 Hierarchie: P-Produkt Hierarchie  
(zuzüglich der Einschränkungen aus der Nutzerverwaltung für 'C9714001'); Wertgrenze = 0; Hierarchie = P; Ebene = 5; Alle = an; Variante = 31036; Ausweis  
Nullpositionen = an; Startseite = 1; Listen-Nr. = 3; Listentyp = F; Positionsnachweis = an; erw. Listentyp = B

# **Schlüsselprodukte**

## Produktblatt

Produktbereich	11	Innere Verwaltung
Produktgruppe	11.1	Verwaltungssteuerung und – service
Produktuntergruppe	11.13	Finanzverwaltung
Produkt	11.13.05	Bebautes und unbebautes Grundvermögen, Liegenschaftsverwaltung, Gebäudemanagement

### Allgemeine Produktinformationen:

Die Bildungsstätten sind Bestandteil des Produktes GLM allgemein und werden an dieser Stelle nicht explizit beschrieben, die Beschreibung umfasst vielmehr den Gesamtbereich GLM und ist auf Bildungsstätten entsprechend anzuwenden.

Das GLM umfasst betriebswirtschaftliches, technisches und energiebezogenes Liegenschaftsmanagement, wobei der Begriff „Liegenschaften“ sowohl bebautes als auch unbebautes Grundvermögen umfasst, ausgenommen öffentliche Straßen, Wege und Plätze. Neben der Führung des Katasters gehören dazu u.a. Vertragsmanagement, Führung von Abrechnungen, Bewirtschaftung und Betreuung einschließlich Instandsetzung und –haltung, Mitwirkung an Bauberatungen sowie an der Planung und Realisierung von Neu-/Um-/Erweiterungsbauten.

### Leistungsziele:

Allgemeine Zielstellungen sind in erster Linie die Bereitstellung und Bewirtschaftung von bebauten und unbebauten Liegenschaften zur Erfüllung der städtischen Pflicht- und freiwilligen Aufgaben einschließlich der Verantwortlichkeit für optimale Funktionalität und Sicherheit für alle Nutzer.

### Zielgruppe:

Einrichtungen des GLM werden in aller Regel von großen Teilen der Bevölkerung genutzt.

Zielgruppen sind neben der Verwaltung selbst andere Nutzer (z.B. schulischer Einrichtungen), Mieter und Pächter (einschl. freier Träger), Käufer und Verkäufer.

Das GLM umfasst u.a. folgende Leistungen:

- Bauliche Inspektion, Wartung, Instandsetzung und Instandhaltung von Gebäuden einschließlich verbundener technischer Anlagen  
Sicherstellung und Weiterentwicklung eines bedarfsgerechten Schulangebotes (Grund- und Mittelschulen); Kontinuierliche Verbesserung des baulichen Umfelds und der Ausstattung; Optimierung der Schulstandorte mit dem Ziel der langfristig kostenoptimalen Bereitstellung der für die Schulbildung notwendigen Infrastruktur
- Betrieb und Betreuung von technischen Anlagen  
Schaffung der Rahmenbedingungen für den Unterricht durch Bereitstellung der erforderlichen Einrichtungen und deren Betrieb und Bewirtschaftung
- Durchführung von energiewirtschaftlichen Maßnahmen

- Miet- und Pachtverträge, Nutzungsverträge (Neuabschlüsse, Ergänzungen / Aktualisierungen, Kündigungen)
- Überwachung Zahlungsverkehr, Rechnungslegung, Controlling
- Überwachung und Optimierung von Betriebskosten
- Mitwirkung / Veranlassung der technischen Prüfung von Wartungs- und Instandhaltungsverträgen
- Mitwirkung / Veranlassung Rückbau, Abbruch und Entsorgung von Gebäuden und technischen Anlagen
- Führung Liegenschaftskataster, Aktualisierungen, Bereinigungen
- Erwerb und Veräußerung von Grundstücken, Gebäuden, grundstücksgleichen Rechten und öffentlichen Flächen
- Be- und Entlastung von Grundvermögen
- Bestellung und Verwaltung von Erbbaurechten
- Bewirtschaftung und Betreuung von kommunalen Liegenschaften einschließlich des kommunalen Waldes und Kriegsgräberanlagen
- Vermögenszuordnungen
- Führung von Überwachungslisten, Statistiken u.dgl.
- Zuarbeiten für kommunale Gremien, Zusammenarbeit mit anderen Fachbereichen, Nutzern, Mietern, Pächtern etc. sowie externen Planungsbüros, Notariaten, Anwaltskanzleien und übergeordneten Behörden (z.B. Landesdirektion, Kommunalaufsicht)
- Rechercheleistungen, Bereinigung ungeklärter oder rechtsunsicherer Verhältnisse, Dokumentationen
- Zuarbeiten / Mitwirkung bei Rechtsstreitigkeiten

Rechtsgrundlagen:

SächsGemO, SächsStrG, SächsMG, SächsSchulG, BauVO, Einigungsvertrag, VZOG, Satzungen, Dienstanweisungen, Mietverträge, Pachtverträge

Produktklasse	<b>1</b>	Produktklasse 1
Produktbereich	<b>11</b>	Innere Verwaltung
Produktgruppe	<b>11.1</b>	Verwaltungssteuerung und -service
Produktuntergruppe	<b>11.13</b>	Finanzverwaltung
Produkt	<b>11.13.05</b>	Bebautes und unbebautes Grund- vermögen, Liegenschaftsverwal- tung, Gebäudemanagement

Ertrags- und Aufwandsarten (anteilig bezogen auf den Teilergebnishaushalt)		Ergebnis des Vorvorjahres	Ansatz des Vorjahres (lfd. HH-Jahr)	Ansatz des Haushalts- jahres (Planjahr)	Ansatz des Haushalts- jahres (Planjahr)	das 1. (2025)	das 2. (2026)	das 3. (2027)	
		2021	2022	2023	2024	auf das HH-Jahr folgende Jahr			
		EUR							
		1	2	3	4	5	6	7	
1	anteilige Steuern und ähnliche Abgaben	0,00	0	0	0	0	0	0	
	+ anteilige Zuweisungen und Umlagen nach Arten sowie aufgelöste Sonderposten	908,00	241.000	232.300	230.500	227.600	207.500	207.500	
	darunter: Umlagen	0,00	0	0	0	0	0	0	
	aufgelöste Sonderposten	0,00	222.300	231.400	229.600	226.700	206.600	206.600	
	+ anteilige sonstige Transfererträge	0,00	0	0	0	0	0	0	
	+ anteilige öffentlich-rechtliche Leistungsentgelte	419,75	400	500	500	500	500	500	
	+ anteilige privatrechtliche Leistungsentgelte	159.249,42	241.200	202.000	207.800	207.800	207.800	206.101	
	+ anteilige Kostenerstattungen und Kostenumlagen	113,00	0	0	0	0	0	0	
	+ anteilige Zinsen und sonstige Finanzerträge	0,00	0	0	0	0	0	0	
	+/- anteilige aktivierte Eigenleistungen und Bestandsveränderungen	0,00	0	0	0	0	0	0	
	+ anteilige sonstige ordentliche Erträge	3.530,72	0	0	0	0	0	0	
<b>2</b>	<b>= anteilige ordentliche Erträge</b>	<b>164.220,89</b>	<b>482.600</b>	<b>434.800</b>	<b>438.800</b>	<b>435.900</b>	<b>415.800</b>	<b>414.101</b>	
3	anteilige Personalaufwendungen	234.282,79	262.100	262.700	271.600	272.500	272.500	274.000	
	+ anteilige Versorgungsaufwendungen	0,00	0	0	0	0	0	0	
	+ anteilige Aufwendungen für Sach- und Dienstleistungen	942.607,70	1.036.700	1.195.500	1.155.100	1.113.900	1.059.900	1.059.900	
	+ anteilige Abschreibungen im ordentlichen Ergebnis	0,00	464.100	745.800	735.800	730.700	707.000	703.800	
	+ anteilige Zinsen und sonstige Finanzaufwendungen	0,00	0	0	0	0	0	0	
	+ anteilige Transferaufwendungen und Abschreibungen auf Sonderposten für geleistete Investitions- förderungsmaßnahmen	0,00	0	50.000	50.000	5.000	5.000	5.000	
	+ anteilige sonstige ordentliche Aufwendungen	63.441,12	60.000	69.400	69.400	69.400	69.400	69.400	
<b>4</b>	<b>= anteilige ordentliche Aufwendungen</b>	<b>1.240.331,61</b>	<b>1.822.900</b>	<b>2.323.400</b>	<b>2.281.900</b>	<b>2.191.500</b>	<b>2.113.800</b>	<b>2.112.100</b>	
<b>5</b>	<b>= anteiliges ordentliches Ergebnis (veranschlagter Aufwands- /Ertragsüberschuss, Nummer 2 ./. Nummer 4)</b>	<b>-1.076.110,72</b>	<b>-1.340.300</b>	<b>-1.888.600</b>	<b>-1.843.100</b>	<b>-1.755.600</b>	<b>-1.698.000</b>	<b>-1.697.999</b>	
6	anteilige Erträge aus interner Leistungsverrechnung	0,00	0	0	0	0	0	0	
7	+ anteilige Aufwendungen für interne Leistungsverrechnung	20.703,53	81.500	74.400	74.400	74.400	74.400	74.400	
8	+ anteilige kalkulatorische Kosten	0,00	0	0	0	0	0	0	
<b>9</b>	<b>= anteiliges veranschlagtes kalkulatorisches Ergebnis (Nummer 6 ./. Nummern 7 + 8)</b>	<b>-20.703,53</b>	<b>-81.500</b>	<b>-74.400</b>	<b>-74.400</b>	<b>-74.400</b>	<b>-74.400</b>	<b>-74.400</b>	
<b>10</b>	<b>= anteiliger veranschlagter Nettoressourcenbedarf/- überschuss (Nummern 5 + 9)</b>	<b>-1.096.814,25</b>	<b>-1.421.800</b>	<b>-1.963.000</b>	<b>-1.917.500</b>	<b>-1.830.000</b>	<b>-1.772.400</b>	<b>-1.772.399</b>	

Produktklasse	<b>1</b>	Produktklasse 1
Produktbereich	<b>11</b>	Innere Verwaltung
Produktgruppe	<b>11.1</b>	Verwaltungssteuerung und -service
Produktuntergruppe	<b>11.13</b>	Finanzverwaltung
Produkt	<b>11.13.05</b>	Bebautes und unbebautes Grund- vermögen, Liegenschaftsverwal- tung, Gebäudemanagement

Ein- und Auszahlungsarten (anteilig bezogen auf den Teilfinanzhaushalt)		Ergebnis des Vorvorjahres	Ansatz des Vorjahres (Ifd. HH-Jahr)	Ansatz des 1.Haushaltsjahres (Planjahr)	Ansatz des 2.Haushaltsjahres (Planjahr)	das 1. (2025)	das 2. (2026)	das 3. (2027)					
		2021	2022	2023	2024	auf das Haushaltsjahr folgende Jahr							
		EUR							1	2	3	4	5
1	anteilige Steuern und ähnliche Abgaben	0,00	0	0	0	0	0	0					
	+ anteilige Zuweisungen und Umlagen für laufende Verwaltungstätigkeit	908,00	18.700	900	900	900	900	900					
	+ anteilige sonstige Transfereinzahlungen	0,00	0	0	0	0	0	0					
	+ anteilige öffentlich-rechtliche Leistungsentgelte, ausgenommen Investitionsbeiträge	442,75	400	500	500	500	500	500					
	+ anteilige privatrechtliche Leistungsentgelte	213.051,15	241.200	202.000	207.800	207.800	207.800	206.101					
	+ anteilige Kostenerstattungen und Kostenumlagen	113,00	0	0	0	0	0	0					
	+ anteilige Zinsen und sonstige Finanzeinzahlungen	0,00	0	0	0	0	0	0					
	+ anteilige sonstige haushaltswirksame Einzahlungen aus laufender Verwaltungstätigkeit	2.268,24	0	0	0	0	0	0					
<b>2</b>	<b>= anteilige Einzahlungen aus laufender Verwaltungstätigkeit</b>	<b>216.783,14</b>	<b>260.300</b>	<b>203.400</b>	<b>209.200</b>	<b>209.200</b>	<b>209.200</b>	<b>207.501</b>					
3	anteilige Personalauszahlungen	234.330,92	262.100	262.700	271.600	272.500	272.500	274.000					
	+ anteilige Versorgungsauszahlungen	0,00	0	0	0	0	0	0					
	+ anteilige Auszahlungen für Sach- und Dienstleistungen	863.625,45	1.036.700	1.195.500	1.155.100	1.113.900	1.059.900	1.059.900					
	+ anteilige Zinsen und sonstige Finanzauszahlungen	0,00	0	0	0	0	0	0					
	+ anteilige Transferauszahlungen aus laufender Verwaltungstätigkeit	0,00	0	50.000	50.000	5.000	5.000	5.000					
	+ sonstige haushaltswirksame Auszahlungen aus laufender Verwaltungstätigkeit	67.548,79	60.000	69.400	69.400	69.400	69.400	69.400					
<b>4</b>	<b>= anteilige Auszahlungen aus laufender Verwaltungstätigkeit</b>	<b>1.165.505,16</b>	<b>1.358.800</b>	<b>1.577.600</b>	<b>1.546.100</b>	<b>1.460.800</b>	<b>1.406.800</b>	<b>1.408.300</b>					
<b>5</b>	<b>= anteiliger Zahlungsmittelsaldo aus laufender Verwaltungstätigkeit (Nummer 2 ./ Nummer 4)</b>	<b>-948.722,02</b>	<b>-1.098.500</b>	<b>-1.374.200</b>	<b>-1.336.900</b>	<b>-1.251.600</b>	<b>-1.197.600</b>	<b>-1.200.799</b>					
6	anteilige Einzahlungen aus Investitionszuwendungen	284.240,52	707.900	602.500	370.000	280.000	266.700	152.000					
	darunter: investive Schlüsselzuweisungen	0,00	0	0	0	0	0	0					
	+ anteilige Einzahlungen aus Investitionsbeiträgen und ähnlichen Entgelten für Investitionstätigkeit	555,25	0	0	0	0	0	0					
	+ anteilige Einzahlungen aus der Veräußerung von immateriellen Vermögensgegenständen	0,00	0	0	0	0	0	0					
	+ anteilige Einzahlungen aus der Veräußerung von Grundstücken, Gebäuden und sonstigen unbeweglichen Vermögensgegenständen	15.248,00	199.700	355.000	190.000	0	0	0					
	+ anteilige Einzahlungen aus der Veräußerung von übrigem Sachanlagevermögen	0,00	0	0	0	0	0	0					
	+ anteilige Einzahlungen aus der Veräußerung von Finanzanlagevermögen und von Wertpapieren des Umlaufvermögens	0,00	0	0	0	0	0	0					
	+ anteilige Einzahlungen für sonstige Investitionstätigkeit	0,00	0	0	0	0	0	0					
	<b>= anteilige Einzahlungen für Investitionstätigkeit</b>	<b>300.043,77</b>	<b>907.600</b>	<b>957.500</b>	<b>560.000</b>	<b>280.000</b>	<b>266.700</b>	<b>152.000</b>					
7	+ anteilige Auszahlungen für den Erwerb von immateriellen Vermögensgegenständen	0,00	0	0	0	0	0	0					

Produktklasse **1** Produktklasse 1  
 Produktbereich **11** Innere Verwaltung  
 Produktgruppe **11.1** Verwaltungssteuerung und -service  
 Produktuntergruppe **11.13** Finanzverwaltung  
 Produkt **11.13.05** Bebautes und unbebautes Grund- vermögen, Liegenschaftsverwal- tung, Gebäudemanagement

Ein- und Auszahlungsarten (anteilig bezogen auf den Teilfinanzhaushalt)	Ergebnis des Vorvorjahres	Ansatz des Vorjahres (lfd. HH-Jahr)	Ansatz des 1.Haushaltsjahres (Planjahr)	Ansatz des 2.Haushaltsjahres (Planjahr)	das 1. (2025)	das 2. (2026)	das 3. (2027)
	2021	2022	2023	2024	auf das Haushaltsjahr folgende Jahr		
	EUR						
	1	2	3	4	5	6	7
+ anteilige Auszahlungen für den Erwerb von Grundstücken, Gebäuden und sonstigen unbeweglichen Vermögensgegenständen	5.194,64	5.000	10.000	10.000	0	0	0
+ anteilige Auszahlungen für Baumaßnahmen	1.462.432,58	1.270.000	999.700	851.500	440.000	400.000	228.000
+ anteilige Auszahlungen für den Erwerb von übrigem Sachanlagevermögen	0,00	0	15.000	0	0	0	0
+ anteilige Auszahlungen für den Erwerb von Finanzanlagevermögen und von Wertpapieren des Umlaufvermögens	0,00	0	0	0	0	0	0
+ anteilige Auszahlungen für Investitionsförderungsmaßnahmen	1.342,10	0	0	0	0	0	0
+ anteilige Auszahlungen für sonstige Investitionstätigkeit	0,00	0	0	0	0	0	0
<b>= anteilige Auszahlungen für Investitionstätigkeit</b>	<b>1.468.969,32</b>	<b>1.275.000</b>	<b>1.024.700</b>	<b>861.500</b>	<b>440.000</b>	<b>400.000</b>	<b>228.000</b>
<b>= anteiliger Zahlungsmittelsaldo aus Investitionstätigkeit (Nummer 6 ./i. Nummer 7)</b>	<b>-1.168.925,55</b>	<b>-367.400</b>	<b>-67.200</b>	<b>-301.500</b>	<b>-160.000</b>	<b>-133.300</b>	<b>-76.000</b>
<b>8 = anteilig veranschlagter Finanzierungsmittelüberschuss/-bedarf (Nummer 5 + Nummer 6 ./i. Nummer 7)</b>	<b>-2.117.647,57</b>	<b>-1.465.900</b>	<b>-1.441.400</b>	<b>-1.638.400</b>	<b>-1.411.600</b>	<b>-1.330.900</b>	<b>-1.276.799</b>
+ anteilige Einzahlungen aus übertragenen Ermächtigungen (ohne Einzahlungen aus übertragenen Kreditermächtigungen)	0,00	0	0	0	0	0	0
- anteilige Auszahlungen aus übertragenen Ermächtigungen	0,00	0	0	0	0	0	0
Investitionsmaßnahmen von geringer finanzieller Bedeutung, bei denen keine Verpflichtungsermächtigungen veranschlagt sind							
Summe der investiven Einzahlungen	0,00	0	0	0	0	0	0
Summe der investiven Auszahlungen	0,00	0	0	0	0	0	0
<b>Saldo (Summe der investiven Einzahlungen ./i. Summe der investiven Auszahlungen)</b>	<b>0,00</b>	<b>0</b>	<b>0</b>	<b>0</b>	<b>0</b>	<b>0</b>	<b>0</b>

**Druckparameter:** Mandant: 9714 Stadt Wilkau-Haßlau HH-Jahr: 2023 Listennr.: 2 Teilfinanzhaushalt A Planvariante: 3.1 Variante 3/Release 1 Produkthierarchie: P  
 Produkthierarchie Ebene: 5 Produkt Auswahl: 11.13.05\* Startseite: 1  
 Listenauswahl: Positionsnachweis, Ausweis Nullpositionen, Alle, Nur Nachtrag  
 (zuzüglich der Einschränkungen aus der Nutzerverwaltung für 'C9714001')



## Produktblatt

Produktbereich	51	Räumliche Planung
Produktgruppe	51.1	Räumliche Planungs- und Entwicklungsmaßnahmen und Flurneuordnung
Produktuntergruppe	51.11	Räumliche Planungs- und Entwicklungsmaßnahmen
Produkt	51.11.01	Konzepte der Ortsplanung und Mitwirkung bei überörtlichen Planungen

### Allgemeine Produktinformationen:

Der Stadtumbau umfasst die Förderung der höherwertigen Nutzung bestimmter Quartiere und Stadtteile, die Beseitigung funktionaler Defizite, Steuerung der städtebaulichen Sanierung, Wiederherstellung des historischen Erscheinungsbildes, soweit geboten und möglich, Organisation und Fördermittelmanagement in Verbindung mit Landschafts- und Umweltplanung, Verkehrsplanung und verbindlichen Bauleitplanungen.

### Leistungsziele:

Allgemeine Zielstellungen sind Lösungen für infrastrukturelle, städtebauliche und stadtstrukturelle Probleme, Beseitigung städtebaulicher Missstände, die Verbesserung des Wohnumfeldes sowie die Entwicklung sozialer Kompetenzen und bürgerschaftlichen Engagements, außerdem die Verbesserung der Wettbewerbsfähigkeit der Stadt.

### Zielgruppen:

Einwohner, Grundstückseigentümer, Bauherren, Gewerbetreibende, Investoren, Institutionen, Vereine, Verbände und Freie Träger.

Der Stadtumbau umfasst u.a. folgende Leistungen:

- Allgemeine Information und Beratung
- Externe Organisation/Abstimmung, Zusammenarbeit mit Sanierungsträger und anderen externen Dritten sowie Fördermittelgebern
- Fördermittelmanagement
- Grundlagen/Planung
- Praxisbezogene Maßnahmen
- Rechtsetzungsverfahren
- Städtebauliche Entwicklung
- Städtebauliche Erhaltung
- Städtebauliche Sanierung
- Städtebauliche Verschönerung/Wettbewerbe
- Zuarbeiten/Stellungnahmen
- Vertragsmanagement (z.B. Abschluss städtebaulicher Verträge)

Rechtsgrundlagen:

SächsGemO, BauGB, BauNVO, SächsBauO, SächsDenkmalSchG, BImSchG, VwVfG, ROG, BGB, EStG, InvZulG und VV städtebauliche Erneuerung.

Produktklasse **5** Produktklasse 5  
 Produktbereich **51** Räumliche Planung und Entwicklung  
 Produktgruppe **51.1** Räumliche Planungs- und Entwicklungsmaßnahmen und Flurneuordnung  
 Produktuntergruppe **51.11** Räumliche Planung und Entwicklungsmaßnahmen  
 Produkt **51.11.01** Konzepte der Ortsplanung und Mitwirkung bei überörtlichen Planungen  
 Kostenstelle **51.11.01.02** Städtebauliche Sanierung und Entwicklung

Ertrags- und Aufwandsarten (anteilig bezogen auf den Teilergebnishaushalt)	Ergebnis des Vorvorjahres	Ansatz des Vorjahres (lfd. HH-Jahr)	Ansatz des Haushaltsjahres (Planjahr)	Ansatz des Haushaltsjahres (Planjahr)	das 1. (2025)	das 2. (2026)	das 3. (2027)
	2021	2022	2023	2024	auf das HH-Jahr folgende Jahr		
	EUR						
	1	2	3	4	5	6	7
1	anteilige Steuern und ähnliche Abgaben	0,00	0	0	0	0	0
	+ anteilige Zuweisungen und Umlagen nach Arten sowie aufgelöste Sonderposten	718.709,00	46.700	46.700	46.700	46.700	46.700
	darunter: Umlagen	0,00	0	0	0	0	0
	aufgelöste Sonderposten	0,00	0	0	0	0	0
	+ anteilige sonstige Transfererträge	0,00	0	0	0	0	0
	+ anteilige öffentlich-rechtliche Leistungsentgelte	0,00	0	0	0	0	0
	+ anteilige privatrechtliche Leistungsentgelte	0,00	0	0	0	0	0
	+ anteilige Kostenerstattungen und Kostenumlagen	0,00	0	0	0	0	0
	+ anteilige Zinsen und sonstige Finanzerträge	0,00	0	0	0	0	0
	+/- anteilige aktivierte Eigenleistungen und Bestandsveränderungen	0,00	0	0	0	0	0
	+ anteilige sonstige ordentliche Erträge	0,00	0	0	0	0	0
<b>2</b>	<b>= anteilige ordentliche Erträge</b>	<b>718.709,00</b>	<b>46.700</b>	<b>46.700</b>	<b>46.700</b>	<b>46.700</b>	<b>46.700</b>
3	anteilige Personalaufwendungen	0,00	0	0	0	0	0
	+ anteilige Versorgungsaufwendungen	0,00	0	0	0	0	0
	+ anteilige Aufwendungen für Sach- und Dienstleistungen	33.956,75	40.000	40.000	40.000	40.000	40.000
	+ anteilige Abschreibungen im ordentlichen Ergebnis	0,00	0	0	0	0	0
	+ anteilige Zinsen und sonstige Finanzaufwendungen	0,00	0	0	0	0	0
	+ anteilige Transferaufwendungen und Abschreibungen auf Sonderposten für geleistete Investitionsförderungsmaßnahmen	54.275,12	30.000	30.000	30.000	30.000	30.000
	+ anteilige sonstige ordentliche Aufwendungen	0,00	0	0	0	0	0
<b>4</b>	<b>= anteilige ordentliche Aufwendungen</b>	<b>88.231,87</b>	<b>70.000</b>	<b>70.000</b>	<b>70.000</b>	<b>70.000</b>	<b>70.000</b>
<b>5</b>	<b>= anteiliges ordentliches Ergebnis (veranschlagter Aufwands-/Ertragsüberschuss, Nummer 2 ./ Nummer 4)</b>	<b>630.477,13</b>	<b>-23.300</b>	<b>-23.300</b>	<b>-23.300</b>	<b>-23.300</b>	<b>-23.300</b>
6	anteilige Erträge aus interner Leistungsverrechnung	0,00	0	0	0	0	0
7	+ anteilige Aufwendungen für interne Leistungsverrechnung	0,00	0	0	0	0	0
8	+ anteilige kalkulatorische Kosten	0,00	0	0	0	0	0
<b>9</b>	<b>= anteiliges veranschlagtes kalkulatorisches Ergebnis (Nummer 6 ./ Nummern 7 + 8)</b>	<b>0,00</b>	<b>0</b>	<b>0</b>	<b>0</b>	<b>0</b>	<b>0</b>
<b>10</b>	<b>= anteiliger veranschlagter Nettoressourcenbedarf/-überschuss (Nummern 5 + 9)</b>	<b>630.477,13</b>	<b>-23.300</b>	<b>-23.300</b>	<b>-23.300</b>	<b>-23.300</b>	<b>-23.300</b>

Produktklasse	<b>5</b>	Produktklasse 5
Produktbereich	<b>51</b>	Räumliche Planung und Entwicklung
Produktgruppe	<b>51.1</b>	Räumliche Planungs- und Entwicklungsmaßnahmen und Flurneueordnung
Produktuntergruppe	<b>51.11</b>	Räumliche Planung und Entwicklungsmaßnahmen
Produkt	<b>51.11.01</b>	Konzepte der Ortsplanung und Mitwirkung bei überörtlichen Planungen
Kostenstelle	<b>51.11.01.02</b>	Städtebauliche Sanierung und Entwicklung

Ein- und Auszahlungsarten (anteilig bezogen auf den Teilfinanzhaushalt)		Ergebnis des Vorvorjahres	Ansatz des Vorjahres (Ifd. HH-Jahr)	Ansatz des 1. Haushaltsjahres (Planjahr)	Ansatz des 2. Haushaltsjahres (Planjahr)	das 1. (2025)	das 2. (2026)	das 3. (2027)					
		2021	2022	2023	2024	auf das Haushaltsjahr folgende Jahr							
		EUR							1	2	3	4	5
1	anteilige Steuern und ähnliche Abgaben	0,00	0	0	0	0	0	0					
	+ anteilige Zuweisungen und Umlagen für laufende Verwaltungstätigkeit 614100 - Zuweisungen u. Zuschüsse für laufende Zwecke Land	718.709,00 718.709,00	46.700 46.700	46.700 46.700	46.700 46.700	46.700 46.700	46.700 46.700	46.700 46.700					
	+ anteilige sonstige Transfereinzahlungen	0,00	0	0	0	0	0	0					
	+ anteilige öffentlich-rechtliche Leistungsentgelte, ausgenommen Investitionsbeiträge	0,00	0	0	0	0	0	0					
	+ anteilige privatrechtliche Leistungsentgelte	0,00	0	0	0	0	0	0					
	+ anteilige Kostenerstattungen und Kostenumlagen	0,00	0	0	0	0	0	0					
	+ anteilige Zinsen und sonstige Finanzeinzahlungen	0,00	0	0	0	0	0	0					
	+ anteilige sonstige haushaltswirksame Einzahlungen aus laufender Verwaltungstätigkeit	0,00	0	0	0	0	0	0					
2	<b>= anteilige Einzahlungen aus laufender Verwaltungstätigkeit</b>	<b>718.709,00</b>	<b>46.700</b>	<b>46.700</b>	<b>46.700</b>	<b>46.700</b>	<b>46.700</b>	<b>46.700</b>					
3	anteilige Personalauszahlungen	0,00	0	0	0	0	0	0					
	+ anteilige Versorgungsauszahlungen	0,00	0	0	0	0	0	0					
	+ anteilige Auszahlungen für Sach- und Dienstleistungen 729100 - Auszahlungen für sonstige Dienstleistungen	39.734,65 39.734,65	40.000 40.000	40.000 40.000	40.000 40.000	40.000 40.000	40.000 40.000	40.000 40.000					
	+ anteilige Zinsen und sonstige Finanzauszahlungen	0,00	0	0	0	0	0	0					
	+ anteilige Transferauszahlungen aus laufender Verwaltungstätigkeit 731700 - Zuweisungen u. Zuschüsse für laufende Zwecke Private Unternehmen	54.275,12 54.275,12	0 0	30.000 30.000	30.000 30.000	30.000 30.000	30.000 30.000	30.000 30.000					
	+ sonstige haushaltswirksame Auszahlungen aus laufender Verwaltungstätigkeit	0,00	0	0	0	0	0	0					
4	<b>= anteilige Auszahlungen aus laufender Verwaltungstätigkeit</b>	<b>94.009,77</b>	<b>40.000</b>	<b>70.000</b>	<b>70.000</b>	<b>70.000</b>	<b>70.000</b>	<b>70.000</b>					
5	<b>= anteiliger Zahlungsmittelsaldo aus laufender Verwaltungstätigkeit (Nummer 2 ./ Nummer 4)</b>	<b>624.699,23</b>	<b>6.700</b>	<b>-23.300</b>	<b>-23.300</b>	<b>-23.300</b>	<b>-23.300</b>	<b>-23.300</b>					
6	anteilige Einzahlungen aus Investitionszuwendungen	0,00	0	0	0	0	0	0					
	darunter: investive Schlüsselzuweisungen	0,00	0	0	0	0	0	0					
	+ anteilige Einzahlungen aus Investitionsbeiträgen und ähnlichen Entgelten für Investitionstätigkeit	0,00	0	0	0	0	0	0					
	+ anteilige Einzahlungen aus der Veräußerung von immateriellen Vermögensgegenständen	0,00	0	0	0	0	0	0					
	+ anteilige Einzahlungen aus der Veräußerung von Grundstücken, Gebäuden und sonstigen unbeweglichen Vermögensgegenständen	0,00	0	0	0	0	0	0					
	+ anteilige Einzahlungen aus der Veräußerung von übrigem Sachanlagevermögen	0,00	0	0	0	0	0	0					

Produktklasse	<b>5</b>	Produktklasse 5
Produktbereich	<b>51</b>	Räumliche Planung und Entwicklung
Produktgruppe	<b>51.1</b>	Räumliche Planungs- und Entwicklungsmaßnahmen und Flurneuordnung
Produktuntergruppe	<b>51.11</b>	Räumliche Planung und Entwicklungsmaßnahmen
Produkt	<b>51.11.01</b>	Konzepte der Ortsplanung und Mitwirkung bei überörtlichen Planungen
Kostenstelle	<b>51.11.01.02</b>	Städtebauliche Sanierung und Entwicklung

Ein- und Auszahlungsarten (anteilig bezogen auf den Teilfinanzhaushalt)		Ergebnis des Vorvorjahres	Ansatz des Vorjahres (Ifd. HH-Jahr) 2022	Ansatz des 1. Haushaltsjahres (Planjahr) 2023	Ansatz des 2. Haushaltsjahres (Planjahr) 2024	das 1. (2025)	das 2. (2026)	das 3. (2027)
		auf das Haushaltsjahr folgende Jahr						
		EUR						
		1	2	3	4	5	6	7
	+ anteilige Einzahlungen aus der Veräußerung von Finanzanlagevermögen und von Wertpapieren des Umlaufvermögens	0,00	0	0	0	0	0	0
	+ anteilige Einzahlungen für sonstige Investitionstätigkeit	0,00	0	0	0	0	0	0
	<b>= anteilige Einzahlungen für Investitionstätigkeit</b>	<b>0,00</b>	<b>0</b>	<b>0</b>	<b>0</b>	<b>0</b>	<b>0</b>	<b>0</b>
7	+ anteilige Auszahlungen für den Erwerb von immateriellen Vermögensgegenständen	0,00	0	0	0	0	0	0
	+ anteilige Auszahlungen für den Erwerb von Grundstücken, Gebäuden und sonstigen unbeweglichen Vermögensgegenständen	0,00	0	0	0	0	0	0
	+ anteilige Auszahlungen für Baumaßnahmen	0,00	0	0	0	0	0	0
	+ anteilige Auszahlungen für den Erwerb von übrigem Sachanlagevermögen	0,00	0	0	0	0	0	0
	+ anteilige Auszahlungen für den Erwerb von Finanzanlagevermögen und von Wertpapieren des Umlaufvermögens	0,00	0	0	0	0	0	0
	+ anteilige Auszahlungen für Investitionsförderungsmaßnahmen	0,00	0	0	0	0	0	0
	+ anteilige Auszahlungen für sonstige Investitionstätigkeit	0,00	0	0	0	0	0	0
	<b>= anteilige Auszahlungen für Investitionstätigkeit</b>	<b>0,00</b>	<b>0</b>	<b>0</b>	<b>0</b>	<b>0</b>	<b>0</b>	<b>0</b>
	<b>= anteiliger Zahlungsmittelsaldo aus Investitionstätigkeit (Nummer 6 ./i. Nummer 7)</b>	<b>0,00</b>	<b>0</b>	<b>0</b>	<b>0</b>	<b>0</b>	<b>0</b>	<b>0</b>
8	<b>= anteilig veranschlagter Finanzierungsmittelüberschuss/-bedarf (Nummer 5 + Nummer 6 ./i. Nummer 7)</b>	<b>624.699,23</b>	<b>6.700</b>	<b>-23.300</b>	<b>-23.300</b>	<b>-23.300</b>	<b>-23.300</b>	<b>-23.300</b>
	+ anteilige Einzahlungen aus übertragenen Ermächtigungen (ohne Einzahlungen aus übertragenen Kreditermächtigungen)	0,00	0	0	0	0	0	0
	- anteilige Auszahlungen aus übertragenen Ermächtigungen	0,00	0	0	0	0	0	0
	Investitionsmaßnahmen von geringer finanzieller Bedeutung, bei denen keine Verpflichtungsermächtigungen veranschlagt sind							
	Summe der investiven Einzahlungen	0,00	0	0	0	0	0	0
	Summe der investiven Auszahlungen	0,00	0	0	0	0	0	0
	<b>Saldo (Summe der investiven Einzahlungen ./i. Summe der investiven Auszahlungen)</b>	<b>0,00</b>	<b>0</b>	<b>0</b>	<b>0</b>	<b>0</b>	<b>0</b>	<b>0</b>

---

**Druckparameter:** Mandant: 9714 Stadt Wilkau-Haßlau HH-Jahr: 2023 Listennr.: 2 Teilfinanzhaushalt A Planvariante: 3.1 Variante 3/Release 1 Produkthierarchie: P  
Produkthierarchie Ebene: 6 Kostenstelle Auswahl: 51.11.01.02 Startseite: 1  
Listenauswahl: Kontennachweis, Ausweis Nullpositionen, Alle, Nur Nachtrag  
(zuzüglich der Einschränkungen aus der Nutzerverwaltung für 'C9714001')

## Produktblatt

Produktbereich	54	Verkehrsflächen- und anlagen, öffentlicher Personennahverkehr
Produktgruppe	54.1	Gemeindestraßen
Produktuntergruppe	54.10	Gemeindestraßen
Produkt	54.10.01	Bereitstellung und Unterhaltung von Verkehrsflächen bei Gemeindestraßen

### Allgemeine Produktinformationen:

- Bereitstellung von öffentlichen Straßen, Wegen und Plätzen einschl. Nebenanlagen (Beleuchtung, Grünflächen, Verkehrsleiteinrichtungen)
- Betriebliche Unterhaltung und bauliche Instandsetzung
- Vergabeverfahren, Überwachung, Leistungsprüfung
- Kostenmanagement

### Leistungsziele:

Gewährleistung der Funktionalität und Sicherheit öffentlicher Verkehrsflächen

### Zielgruppen:

Grundstückseigentümer, Anlieger, Erschließungsträger, Verkehrsteilnehmer aller Art im örtlichen und überörtlichen Wirtschafts- und Individualverkehr

Die Bereitstellung und Unterhaltung von Verkehrsflächen bei Gemeindestraßen umfasst u.a. folgende Leistungen:

- allgemeine Information / Beratung
- Bereitstellung / Unterhaltung / Betrieb technischer Infrastruktur
- externe Organisation / Abstimmung
- Grundlagen / Planungen
- naturschutzfachliches Eingriffs- und Ausgleichsmanagement
- Produktkontrolle und –evaluation
- Rechtssetzungsverfahren, Rechtsvollzug
- Vergabeverfahren, Zuarbeiten, Stellungnahmen

### Rechtsgrundlagen:

SächsStrG, BauGB, SächsGemO, KomHVO, SächsKAG

Produktklasse **5** Produktklasse 5  
 Produktbereich **54** Verkehrsflächen und -anlagen, Öffentlicher Personennahverkehr  
 Produktgruppe **54.1** Gemeinestraßen  
 Produktuntergruppe **54.10** Gemeinestraßen  
 Produkt **54.10.01** Bereitstellung und Unterhaltung von Verkehrsflächen bei Gemeinestraßen  
 Kostenstelle **54.10.01.00** Gemeinestraßen

Ertrags- und Aufwandsarten (anteilig bezogen auf den Teilergebnishaushalt)		Ergebnis des Vorvorjahres	Ansatz des Vorjahres (Ifd. HH-Jahr)	Ansatz des Haushalts- jahres (Planjahr)	Ansatz des Haushalts- jahres (Planjahr)	das 1. (2025)	das 2. (2026)	das 3. (2027)	
		2021	2022	2023	2024	auf das HH-Jahr folgende Jahr			
		EUR							
		1	2	3	4	5	6	7	
1	anteilige Steuern und ähnliche Abgaben	0,00	0	0	0	0	0	0	
	+ anteilige Zuweisungen und Umlagen nach Arten sowie aufgelöste Sonderposten	200.945,35	341.900	389.300	298.100	298.100	298.100	298.100	
	darunter: Umlagen	0,00	0	0	0	0	0	0	
	aufgelöste Sonderposten	0,00	140.400	114.800	96.600	96.600	96.600	96.600	
	+ anteilige sonstige Transfererträge	0,00	0	0	0	0	0	0	
	+ anteilige öffentlich-rechtliche Leistungsentgelte	0,00	0	0	0	0	0	0	
	+ anteilige privatrechtliche Leistungsentgelte	526,80	8.000	8.000	8.000	8.000	8.000	8.000	
	+ anteilige Kostenerstattungen und Kostenumlagen	0,00	0	0	0	0	0	0	
	+ anteilige Zinsen und sonstige Finanzerträge	0,00	0	0	0	0	0	0	
	+/- anteilige aktivierte Eigenleistungen und Bestandsveränderungen	0,00	0	0	0	0	0	0	
	+ anteilige sonstige ordentliche Erträge	0,00	0	0	0	0	0	0	
<b>2</b>	<b>= anteilige ordentliche Erträge</b>	<b>201.472,15</b>	<b>349.900</b>	<b>397.300</b>	<b>306.100</b>	<b>306.100</b>	<b>306.100</b>	<b>306.100</b>	
3	anteilige Personalaufwendungen	94.247,95	101.600	103.800	108.400	108.400	108.400	108.400	
	+ anteilige Versorgungsaufwendungen	0,00	0	0	0	0	0	0	
	+ anteilige Aufwendungen für Sach- und Dienstleistungen	94.360,42	100.500	198.100	116.100	109.100	109.100	109.100	
	+ anteilige Abschreibungen im ordentlichen Ergebnis	0,00	640.000	676.900	651.200	635.300	634.400	634.400	
	+ anteilige Zinsen und sonstige Finanzaufwendungen	0,00	0	0	0	0	0	0	
	+ anteilige Transferaufwendungen und Abschreibungen auf Sonderposten für geleistete Investitions- förderungsmaßnahmen	0,00	0	0	0	0	0	0	
	+ anteilige sonstige ordentliche Aufwendungen	19,00	2.500	0	0	0	0	0	
<b>4</b>	<b>= anteilige ordentliche Aufwendungen</b>	<b>188.627,37</b>	<b>844.600</b>	<b>978.800</b>	<b>875.700</b>	<b>852.800</b>	<b>851.900</b>	<b>851.900</b>	
<b>5</b>	<b>= anteiliges ordentliches Ergebnis (veranschlagter Aufwands- /Ertragsüberschuss, Nummer 2 ./. Nummer 4)</b>	<b>12.844,78</b>	<b>-494.700</b>	<b>-581.500</b>	<b>-569.600</b>	<b>-546.700</b>	<b>-545.800</b>	<b>-545.800</b>	
6	anteilige Erträge aus interner Leistungsverrechnung	0,00	0	0	0	0	0	0	
7	+ anteilige Aufwendungen für interne Leistungsverrechnung	2.649,00	50.000	50.000	50.000	50.000	50.000	50.000	
8	+ anteilige kalkulatorische Kosten	0,00	0	0	0	0	0	0	
<b>9</b>	<b>= anteiliges veranschlagtes kalkulatorisches Ergebnis (Nummer 6 ./. Nummern 7 + 8)</b>	<b>-2.649,00</b>	<b>-50.000</b>	<b>-50.000</b>	<b>-50.000</b>	<b>-50.000</b>	<b>-50.000</b>	<b>-50.000</b>	
<b>10</b>	<b>= anteiliger veranschlagter Nettoressourcenbedarf/- überschuss (Nummern 5 + 9)</b>	<b>10.195,78</b>	<b>-544.700</b>	<b>-631.500</b>	<b>-619.600</b>	<b>-596.700</b>	<b>-595.800</b>	<b>-595.800</b>	



Produktklasse **5** Produktklasse 5  
 Produktbereich **54** Verkehrsflächen und -anlagen, Öffentlicher Personennahverkehr  
 Produktgruppe **54.1** Gemeinestraßen  
 Produktuntergruppe **54.10** Gemeinestraßen  
 Produkt **54.10.01** Bereitstellung und Unterhaltung von Verkehrsflächen bei Gemeinestraßen  
 Kostenstelle **54.10.01.01** Bereitstellung und Unterhaltung von Verkehrsflächen bei Gemeinestraßen

Ertrags- und Aufwandsarten (anteilig bezogen auf den Teilergebnishaushalt)	Ergebnis des Vorvorjahres	Ansatz des Vorjahres (lfd. HH-Jahr)	Ansatz des Haushalts- jahres (Planjahr)	Ansatz des Haushalts- jahres (Planjahr)	das 1. (2025)	das 2. (2026)	das 3. (2027)
	2021	2022	2023	2024	auf das HH-Jahr folgende Jahr		
	EUR						
	1	2	3	4	5	6	7
1	anteilige Steuern und ähnliche Abgaben	0,00	0	0	0	0	0
	+ anteilige Zuweisungen und Umlagen nach Arten sowie aufgelöste Sonderposten	0,00	0	0	0	0	0
	darunter: Umlagen	0,00	0	0	0	0	0
	aufgelöste Sonderposten	0,00	0	0	0	0	0
	+ anteilige sonstige Transfererträge	0,00	0	0	0	0	0
	+ anteilige öffentlich-rechtliche Leistungsentgelte	0,00	0	0	0	0	0
	+ anteilige privatrechtliche Leistungsentgelte	0,00	0	0	0	0	0
	+ anteilige Kostenerstattungen und Kostenumlagen	0,00	0	0	0	0	0
	+ anteilige Zinsen und sonstige Finanzerträge	0,00	0	0	0	0	0
	+/- anteilige aktivierte Eigenleistungen und Bestandsveränderungen	0,00	0	0	0	0	0
	+ anteilige sonstige ordentliche Erträge	0,00	0	0	0	0	0
<b>2</b>	<b>= anteilige ordentliche Erträge</b>	<b>0,00</b>	<b>0</b>	<b>0</b>	<b>0</b>	<b>0</b>	<b>0</b>
3	anteilige Personalaufwendungen	0,00	0	0	0	0	0
	+ anteilige Versorgungsaufwendungen	0,00	0	0	0	0	0
	+ anteilige Aufwendungen für Sach- und Dienstleistungen	977,80	14.000	0	0	0	0
	+ anteilige Abschreibungen im ordentlichen Ergebnis	0,00	0	0	0	0	0
	+ anteilige Zinsen und sonstige Finanzaufwendungen	0,00	0	0	0	0	0
	+ anteilige Transferaufwendungen und Abschreibungen auf Sonderposten für geleistete Investitions- förderungsmaßnahmen	0,00	0	0	0	0	0
	+ anteilige sonstige ordentliche Aufwendungen	0,00	0	0	0	0	0
<b>4</b>	<b>= anteilige ordentliche Aufwendungen</b>	<b>977,80</b>	<b>14.000</b>	<b>0</b>	<b>0</b>	<b>0</b>	<b>0</b>
<b>5</b>	<b>= anteiliges ordentliches Ergebnis (veranschlagter Aufwands- /Ertragsüberschuss, Nummer 2 ./. Nummer 4)</b>	<b>-977,80</b>	<b>-14.000</b>	<b>0</b>	<b>0</b>	<b>0</b>	<b>0</b>
6	anteilige Erträge aus interner Leistungsverrechnung	0,00	0	0	0	0	0
7	+ anteilige Aufwendungen für interne Leistungsverrechnung	17.533,50	40.000	35.000	35.000	35.000	35.000
8	+ anteilige kalkulatorische Kosten	0,00	0	0	0	0	0
<b>9</b>	<b>= anteiliges veranschlagtes kalkulatorisches Ergebnis (Nummer 6 ./. Nummern 7 + 8)</b>	<b>-17.533,50</b>	<b>-40.000</b>	<b>-35.000</b>	<b>-35.000</b>	<b>-35.000</b>	<b>-35.000</b>
<b>10</b>	<b>= anteiliger veranschlagter Nettoressourcenbedarf/- überschuss (Nummern 5 + 9)</b>	<b>-18.511,30</b>	<b>-54.000</b>	<b>-35.000</b>	<b>-35.000</b>	<b>-35.000</b>	<b>-35.000</b>

Produktklasse **5** Produktklasse 5  
 Produktbereich **54** Verkehrsflächen und -anlagen, Öffentlicher Personennahverkehr  
 Produktgruppe **54.1** Gemeinestraßen  
 Produktuntergruppe **54.10** Gemeinestraßen  
 Produkt **54.10.01** Bereitstellung und Unterhaltung von Verkehrsflächen bei Gemeinestraßen  
 Kostenstelle **54.10.01.03** Bereitstellung von Brücken, Tunneln und sonstigen Ingenieurbauwerken an Gemeinestraßen

Ertrags- und Aufwandsarten (anteilig bezogen auf den Teilergebnishaushalt)	Ergebnis des Vorvorjahres	Ansatz des Vorjahres (lfd. HH-Jahr)	Ansatz des Haushalts- jahres (Planjahr)	Ansatz des Haushalts- jahres (Planjahr)	das 1. (2025)	das 2. (2026)	das 3. (2027)
	2021	2022	2023	2024	auf das HH-Jahr folgende Jahr		
	EUR						
	1	2	3	4	5	6	7
1	anteilige Steuern und ähnliche Abgaben	0,00	0	0	0	0	0
	+ anteilige Zuweisungen und Umlagen nach Arten sowie aufgelöste Sonderposten	0,00	29.300	29.600	29.600	29.600	29.600
	darunter: Umlagen	0,00	0	0	0	0	0
	aufgelöste Sonderposten	0,00	29.300	29.600	29.600	29.600	29.600
	+ anteilige sonstige Transfererträge	0,00	0	0	0	0	0
	+ anteilige öffentlich-rechtliche Leistungsentgelte	0,00	0	0	0	0	0
	+ anteilige privatrechtliche Leistungsentgelte	0,00	0	0	0	0	0
	+ anteilige Kostenerstattungen und Kostenumlagen	0,00	0	0	0	0	0
	+ anteilige Zinsen und sonstige Finanzerträge	0,00	0	0	0	0	0
	+/- anteilige aktivierte Eigenleistungen und Bestandsveränderungen	0,00	0	0	0	0	0
	+ anteilige sonstige ordentliche Erträge	0,00	0	0	0	0	0
<b>2</b>	<b>= anteilige ordentliche Erträge</b>	<b>0,00</b>	<b>29.300</b>	<b>29.600</b>	<b>29.600</b>	<b>29.600</b>	<b>29.600</b>
3	anteilige Personalaufwendungen	0,00	0	0	0	0	0
	+ anteilige Versorgungsaufwendungen	0,00	0	0	0	0	0
	+ anteilige Aufwendungen für Sach- und Dienstleistungen	11.303,51	70.000	45.000	50.000	12.000	12.000
	+ anteilige Abschreibungen im ordentlichen Ergebnis	0,00	23.300	52.900	52.900	51.600	51.300
	+ anteilige Zinsen und sonstige Finanzaufwendungen	0,00	0	0	0	0	0
	+ anteilige Transferaufwendungen und Abschreibungen auf Sonderposten für geleistete Investitionsförderungsmaßnahmen	0,00	0	0	0	0	0
	+ anteilige sonstige ordentliche Aufwendungen	0,00	0	0	0	0	0
<b>4</b>	<b>= anteilige ordentliche Aufwendungen</b>	<b>11.303,51</b>	<b>93.300</b>	<b>97.900</b>	<b>102.900</b>	<b>63.300</b>	<b>63.000</b>
<b>5</b>	<b>= anteiliges ordentliches Ergebnis (veranschlagter Aufwands-/Ertragsüberschuss, Nummer 2 ./ Nummer 4)</b>	<b>-11.303,51</b>	<b>-64.000</b>	<b>-68.300</b>	<b>-73.300</b>	<b>-33.700</b>	<b>-33.400</b>
6	anteilige Erträge aus interner Leistungsverrechnung	0,00	0	0	0	0	0
7	+ anteilige Aufwendungen für interne Leistungsverrechnung	0,00	0	0	0	0	0
8	+ anteilige kalkulatorische Kosten	0,00	0	0	0	0	0
<b>9</b>	<b>= anteiliges veranschlagtes kalkulatorisches Ergebnis (Nummer 6 ./ Nummern 7 + 8)</b>	<b>0,00</b>	<b>0</b>	<b>0</b>	<b>0</b>	<b>0</b>	<b>0</b>
<b>10</b>	<b>= anteiliger veranschlagter Nettoressourcenbedarf/-überschuss (Nummern 5 + 9)</b>	<b>-11.303,51</b>	<b>-64.000</b>	<b>-68.300</b>	<b>-73.300</b>	<b>-33.700</b>	<b>-33.400</b>

Produktklasse **5** Produktklasse 5  
 Produktbereich **54** Verkehrsflächen und -anlagen, Öffentlicher Personennahverkehr  
 Produktgruppe **54.1** Gemeinestraßen  
 Produktuntergruppe **54.10** Gemeinestraßen  
 Produkt **54.10.01** Bereitstellung und Unterhaltung von Verkehrsflächen bei Gemeinestraßen  
 Kostenstelle **54.10.01.04** Bereitstellung von Abläufen, Durchlässen und Sickeranlagen an Gemeinestraßen

Ertrags- und Aufwandsarten (anteilig bezogen auf den Teilergebnishaushalt)	Ergebnis des Vorvorjahres	Ansatz des Vorjahres (lfd. HH-Jahr)	Ansatz des Haushalts- jahres (Planjahr)	Ansatz des Haushalts- jahres (Planjahr)	das 1. (2025)	das 2. (2026)	das 3. (2027)
	2021	2022	2023	2024	auf das HH-Jahr folgende Jahr		
	EUR						
	1	2	3	4	5	6	7
1	anteilige Steuern und ähnliche Abgaben	0,00	0	0	0	0	0
	+ anteilige Zuweisungen und Umlagen nach Arten sowie aufgelöste Sonderposten	0,00	0	0	0	0	0
	darunter: Umlagen	0,00	0	0	0	0	0
	aufgelöste Sonderposten	0,00	0	0	0	0	0
	+ anteilige sonstige Transfererträge	0,00	0	0	0	0	0
	+ anteilige öffentlich-rechtliche Leistungsentgelte	0,00	0	0	0	0	0
	+ anteilige privatrechtliche Leistungsentgelte	0,00	0	0	0	0	0
	+ anteilige Kostenerstattungen und Kostenumlagen	0,00	0	0	0	0	0
	+ anteilige Zinsen und sonstige Finanzerträge	0,00	0	0	0	0	0
	+/- anteilige aktivierte Eigenleistungen und Bestandsveränderungen	0,00	0	0	0	0	0
	+ anteilige sonstige ordentliche Erträge	0,00	0	0	0	0	0
<b>2</b>	<b>= anteilige ordentliche Erträge</b>	<b>0,00</b>	<b>0</b>	<b>0</b>	<b>0</b>	<b>0</b>	<b>0</b>
3	anteilige Personalaufwendungen	0,00	0	0	0	0	0
	+ anteilige Versorgungsaufwendungen	0,00	0	0	0	0	0
	+ anteilige Aufwendungen für Sach- und Dienstleistungen	27.040,32	10.000	80.000	24.000	10.000	10.000
	+ anteilige Abschreibungen im ordentlichen Ergebnis	0,00	500	500	500	500	500
	+ anteilige Zinsen und sonstige Finanzaufwendungen	0,00	0	0	0	0	0
	+ anteilige Transferaufwendungen und Abschreibungen auf Sonderposten für geleistete Investitions- förderungsmaßnahmen	340.434,64	257.000	267.000	267.000	267.000	267.000
	+ anteilige sonstige ordentliche Aufwendungen	0,00	0	0	0	0	0
<b>4</b>	<b>= anteilige ordentliche Aufwendungen</b>	<b>367.474,96</b>	<b>267.500</b>	<b>347.500</b>	<b>291.500</b>	<b>277.500</b>	<b>277.500</b>
<b>5</b>	<b>= anteiliges ordentliches Ergebnis (veranschlagter Aufwands- /Ertragsüberschuss, Nummer 2 ./. Nummer 4)</b>	<b>-367.474,96</b>	<b>-267.500</b>	<b>-347.500</b>	<b>-291.500</b>	<b>-277.500</b>	<b>-277.500</b>
6	anteilige Erträge aus interner Leistungsverrechnung	0,00	0	0	0	0	0
7	+ anteilige Aufwendungen für interne Leistungsverrechnung	3.626,50	25.000	0	25.000	25.000	25.000
8	+ anteilige kalkulatorische Kosten	0,00	0	0	0	0	0
<b>9</b>	<b>= anteiliges veranschlagtes kalkulatorisches Ergebnis (Nummer 6 ./. Nummern 7 + 8)</b>	<b>-3.626,50</b>	<b>-25.000</b>	<b>0</b>	<b>-25.000</b>	<b>-25.000</b>	<b>-25.000</b>
<b>10</b>	<b>= anteiliger veranschlagter Nettoressourcenbedarf/- überschuss (Nummern 5 + 9)</b>	<b>-371.101,46</b>	<b>-292.500</b>	<b>-347.500</b>	<b>-316.500</b>	<b>-302.500</b>	<b>-302.500</b>

Produktklasse **5** Produktklasse 5  
 Produktbereich **54** Verkehrsflächen und -anlagen, Öffentlicher Personennahverkehr  
 Produktgruppe **54.1** Gemeinestraßen  
 Produktuntergruppe **54.10** Gemeinestraßen  
 Produkt **54.10.01** Bereitstellung und Unterhaltung von Verkehrsflächen bei Gemeinestraßen  
 Kostenstelle **54.10.01.05** Bereitstellung von öffentlicher Beleuchtung an Gemeinestraßen

Ertrags- und Aufwandsarten (anteilig bezogen auf den Teilergebnishaushalt)		Ergebnis des Vorvorjahres	Ansatz des Vorjahres (Ifd. HH-Jahr)	Ansatz des Haushalts- jahres (Planjahr)	Ansatz des Haushalts- jahres (Planjahr)	das 1. (2025)	das 2. (2026)	das 3. (2027)	
		2021	2022	2023	2024	auf das HH-Jahr folgende Jahr			
		EUR							
		1	2	3	4	5	6	7	
1	anteilige Steuern und ähnliche Abgaben	0,00	0	0	0	0	0	0	
	+ anteilige Zuweisungen und Umlagen nach Arten sowie aufgelöste Sonderposten	0,00	3.000	8.300	8.300	8.300	8.300	8.300	
	darunter: Umlagen	0,00	0	0	0	0	0	0	
	aufgelöste Sonderposten	0,00	0	5.300	5.300	5.300	5.300	5.300	
	+ anteilige sonstige Transfererträge	0,00	0	0	0	0	0	0	
	+ anteilige öffentlich-rechtliche Leistungsentgelte	0,00	0	0	0	0	0	0	
	+ anteilige privatrechtliche Leistungsentgelte	3.218,65	13.000	0	0	0	0	0	
	+ anteilige Kostenerstattungen und Kostenumlagen	0,00	0	0	0	0	0	0	
	+ anteilige Zinsen und sonstige Finanzerträge	0,00	0	0	0	0	0	0	
	+/- anteilige aktivierte Eigenleistungen und Bestandsveränderungen	0,00	0	0	0	0	0	0	
	+ anteilige sonstige ordentliche Erträge	0,00	0	0	0	0	0	0	
<b>2</b>	<b>= anteilige ordentliche Erträge</b>	<b>3.218,65</b>	<b>16.000</b>	<b>8.300</b>	<b>8.300</b>	<b>8.300</b>	<b>8.300</b>	<b>8.300</b>	
3	anteilige Personalaufwendungen	0,00	0	0	0	0	0	0	
	+ anteilige Versorgungsaufwendungen	0,00	0	0	0	0	0	0	
	+ anteilige Aufwendungen für Sach- und Dienstleistungen	114.851,11	147.500	112.000	112.000	112.000	112.000	112.000	
	+ anteilige Abschreibungen im ordentlichen Ergebnis	0,00	70.000	40.800	9.900	9.800	9.300	8.700	
	+ anteilige Zinsen und sonstige Finanzaufwendungen	0,00	0	0	0	0	0	0	
	+ anteilige Transferaufwendungen und Abschreibungen auf Sonderposten für geleistete Investitions- förderungsmaßnahmen	0,00	0	0	0	0	0	0	
	+ anteilige sonstige ordentliche Aufwendungen	0,00	0	0	0	0	0	0	
<b>4</b>	<b>= anteilige ordentliche Aufwendungen</b>	<b>114.851,11</b>	<b>217.500</b>	<b>152.800</b>	<b>121.900</b>	<b>121.800</b>	<b>121.300</b>	<b>120.700</b>	
<b>5</b>	<b>= anteiliges ordentliches Ergebnis (veranschlagter Aufwands- /Ertragsüberschuss, Nummer 2 ./. Nummer 4)</b>	<b>-111.632,46</b>	<b>-201.500</b>	<b>-144.500</b>	<b>-113.600</b>	<b>-113.500</b>	<b>-113.000</b>	<b>-112.400</b>	
6	anteilige Erträge aus interner Leistungsverrechnung	0,00	0	0	0	0	0	0	
7	+ anteilige Aufwendungen für interne Leistungsverrechnung	0,00	0	0	0	0	0	0	
8	+ anteilige kalkulatorische Kosten	0,00	0	0	0	0	0	0	
<b>9</b>	<b>= anteiliges veranschlagtes kalkulatorisches Ergebnis (Nummer 6 ./. Nummern 7 + 8)</b>	<b>0,00</b>	<b>0</b>	<b>0</b>	<b>0</b>	<b>0</b>	<b>0</b>	<b>0</b>	
<b>10</b>	<b>= anteiliger veranschlagter Nettoressourcenbedarf/- überschuss (Nummern 5 + 9)</b>	<b>-111.632,46</b>	<b>-201.500</b>	<b>-144.500</b>	<b>-113.600</b>	<b>-113.500</b>	<b>-113.000</b>	<b>-112.400</b>	

Produktklasse	<b>5</b>	Produktklasse 5
Produktbereich	<b>54</b>	Verkehrsflächen und -anlagen, Öffentlicher Personennahverkehr
Produktgruppe	<b>54.1</b>	Gemeindestraßen
Produktuntergruppe	<b>54.10</b>	Gemeindestraßen
Produkt	<b>54.10.01</b>	Bereitstellung und Unterhaltung von Verkehrsflächen bei Gemein- destraßen
Kostenstelle	<b>54.10.01.00</b>	Gemeindestraßen

Ein- und Auszahlungsarten (anteilig bezogen auf den Teilfinanzhaushalt)		Ergebnis des Vorvorjahres	Ansatz des Vorjahres (Ifd. HH-Jahr) 2022	Ansatz des 1. Haushaltsjahres (Planjahr) 2023	Ansatz des 2. Haushaltsjahres (Planjahr) 2024	das 1. (2025)	das 2. (2026)	das 3. (2027)					
		2021				auf das Haushaltsjahr folgende Jahr							
		EUR							1	2	3	4	5
1	anteilige Steuern und ähnliche Abgaben	0,00	0	0	0	0	0	0					
	+ anteilige Zuweisungen und Umlagen für laufende Verwaltungstätigkeit	200.945,35	201.500	274.500	201.500	201.500	201.500	201.500					
	+ anteilige sonstige Transfereinzahlungen	0,00	0	0	0	0	0	0					
	+ anteilige öffentlich-rechtliche Leistungsentgelte, ausgenommen Investitionsbeiträge	0,00	0	0	0	0	0	0					
	+ anteilige privatrechtliche Leistungsentgelte	463,50	8.000	8.000	8.000	8.000	8.000	8.000					
	+ anteilige Kostenerstattungen und Kostenumlagen	0,00	0	0	0	0	0	0					
	+ anteilige Zinsen und sonstige Finanzeinzahlungen	0,00	0	0	0	0	0	0					
	+ anteilige sonstige haushaltswirksame Einzahlungen aus laufender Verwaltungstätigkeit	0,00	0	0	0	0	0	0					
2	<b>= anteilige Einzahlungen aus laufender Verwaltungstätigkeit</b>	<b>201.408,85</b>	<b>209.500</b>	<b>282.500</b>	<b>209.500</b>	<b>209.500</b>	<b>209.500</b>	<b>209.500</b>					
3	anteilige Personalauszahlungen	94.296,07	101.600	103.800	108.400	108.400	108.400	108.400					
	+ anteilige Versorgungsauszahlungen	0,00	0	0	0	0	0	0					
	+ anteilige Auszahlungen für Sach- und Dienstleistungen	84.704,14	100.500	198.100	116.100	109.100	109.100	109.100					
	+ anteilige Zinsen und sonstige Finanzauszahlungen	0,00	0	0	0	0	0	0					
	+ anteilige Transferauszahlungen aus laufender Verwaltungstätigkeit	0,00	0	0	0	0	0	0					
	+ sonstige haushaltswirksame Auszahlungen aus laufender Verwaltungstätigkeit	19,00	2.500	0	0	0	0	0					
4	<b>= anteilige Auszahlungen aus laufender Verwaltungstätigkeit</b>	<b>179.019,21</b>	<b>204.600</b>	<b>301.900</b>	<b>224.500</b>	<b>217.500</b>	<b>217.500</b>	<b>217.500</b>					
5	<b>= anteiliger Zahlungsmittelsaldo aus laufender Verwaltungstätigkeit (Nummer 2 ./ Nummer 4)</b>	<b>22.389,64</b>	<b>4.900</b>	<b>-19.400</b>	<b>-15.000</b>	<b>-8.000</b>	<b>-8.000</b>	<b>-8.000</b>					
6	anteilige Einzahlungen aus Investitionszuwendungen	43.769,74	0	132.000	132.000	132.000	0	0					
	darunter: investive Schlüsselzuweisungen	0,00	0	0	0	0	0	0					
	+ anteilige Einzahlungen aus Investitionsbeiträgen und ähnlichen Entgelten für Investitionstätigkeit	0,00	0	0	0	0	0	0					
	+ anteilige Einzahlungen aus der Veräußerung von immateriellen Vermögensgegenständen	0,00	0	0	0	0	0	0					
	+ anteilige Einzahlungen aus der Veräußerung von Grundstücken, Gebäuden und sonstigen unbeweglichen Vermögensgegenständen	0,00	0	0	0	0	0	0					
	+ anteilige Einzahlungen aus der Veräußerung von übrigem Sachanlagevermögen	0,00	0	0	0	0	0	0					
	+ anteilige Einzahlungen aus der Veräußerung von Finanzanlagevermögen und von Wertpapieren des Umlaufvermögens	0,00	0	0	0	0	0	0					
	+ anteilige Einzahlungen für sonstige Investitionstätigkeit	0,00	0	0	0	0	0	0					
	<b>= anteilige Einzahlungen für Investitionstätigkeit</b>	<b>43.769,74</b>	<b>0</b>	<b>132.000</b>	<b>132.000</b>	<b>132.000</b>	<b>0</b>	<b>0</b>					

Produktklasse	<b>5</b>	Produktklasse 5
Produktbereich	<b>54</b>	Verkehrsflächen und -anlagen, Öffentlicher Personennahverkehr
Produktgruppe	<b>54.1</b>	Gemeindestraßen
Produktuntergruppe	<b>54.10</b>	Gemeindestraßen
Produkt	<b>54.10.01</b>	Bereitstellung und Unterhaltung von Verkehrsflächen bei Gemein- destraßen
Kostenstelle	<b>54.10.01.00</b>	Gemeindestraßen

Ein- und Auszahlungsarten (anteilig bezogen auf den Teilfinanzhaushalt)		Ergebnis des Vorvorjahres	Ansatz des Vorjahres (Ifd. HH-Jahr) 2022	Ansatz des 1. Haushaltsjahres (Planjahr) 2023	Ansatz des 2. Haushaltsjahres (Planjahr) 2024	das 1. (2025)	das 2. (2026)	das 3. (2027)
		2021				auf das Haushaltsjahr folgende Jahr		
		EUR						
		1	2	3	4	5	6	7
7	+ anteilige Auszahlungen für den Erwerb von immateriellen Vermögensgegenständen	0,00	0	0	0	0	0	0
	+ anteilige Auszahlungen für den Erwerb von Grundstücken, Gebäuden und sonstigen unbeweglichen Vermögensgegenständen	4.203,27	0	5.000	5.000	0	0	0
	+ anteilige Auszahlungen für Baumaßnahmen	0,00	0	325.000	300.000	315.000	0	0
	+ anteilige Auszahlungen für den Erwerb von übrigem Sachanlagevermögen	0,00	0	0	0	0	0	0
	+ anteilige Auszahlungen für den Erwerb von Finanzanlagevermögen und von Wertpapieren des Umlaufvermögens	0,00	0	0	0	0	0	0
	+ anteilige Auszahlungen für Investitionsförderungsmaßnahmen	0,00	0	0	0	0	0	0
	+ anteilige Auszahlungen für sonstige Investitionstätigkeit	0,00	0	0	0	0	0	0
	<b>= anteilige Auszahlungen für Investitionstätigkeit</b>	<b>4.203,27</b>	<b>0</b>	<b>330.000</b>	<b>305.000</b>	<b>315.000</b>	<b>0</b>	<b>0</b>
	<b>= anteiliger Zahlungsmittelsaldo aus Investitionstätigkeit (Nummer 6 ./i. Nummer 7)</b>	<b>39.566,47</b>	<b>0</b>	<b>-198.000</b>	<b>-173.000</b>	<b>-183.000</b>	<b>0</b>	<b>0</b>
8	<b>= anteilig veranschlagter Finanzierungsmittelüberschuss/-bedarf (Nummer 5 + Nummer 6 ./i. Nummer 7)</b>	<b>61.956,11</b>	<b>4.900</b>	<b>-217.400</b>	<b>-188.000</b>	<b>-191.000</b>	<b>-8.000</b>	<b>-8.000</b>
	+ anteilige Einzahlungen aus übertragenen Ermächtigungen (ohne Einzahlungen aus übertragenen Kreditermächtigungen)	0,00	0	0	0	0	0	0
	- anteilige Auszahlungen aus übertragenen Ermächtigungen	0,00	0	0	0	0	0	0
	Investitionsmaßnahmen von geringer finanzieller Bedeutung, bei denen keine Verpflichtungsermächtigungen veranschlagt sind							
	Summe der investiven Einzahlungen	0,00	0	0	0	0	0	0
	Summe der investiven Auszahlungen	0,00	0	0	0	0	0	0
	<b>Saldo (Summe der investiven Einzahlungen ./i. Summe der investiven Auszahlungen)</b>	<b>0,00</b>	<b>0</b>	<b>0</b>	<b>0</b>	<b>0</b>	<b>0</b>	<b>0</b>

Produktklasse	<b>5</b>	Produktklasse 5
Produktbereich	<b>54</b>	Verkehrsflächen und -anlagen, Öffentlicher Personennahverkehr
Produktgruppe	<b>54.1</b>	Gemeindestraßen
Produktuntergruppe	<b>54.10</b>	Gemeindestraßen
Produkt	<b>54.10.01</b>	Bereitstellung und Unterhaltung von Verkehrsflächen bei Gemein- destraßen
Kostenstelle	<b>54.10.01.01</b>	Bereitstellung und Unterhaltung von Verkehrsflächen bei Gemeindestraßen

Ein- und Auszahlungsarten (anteilig bezogen auf den Teilfinanzhaushalt)		Ergebnis des Vorvorjahres	Ansatz des Vorjahres (Ifd. HH-Jahr) 2022	Ansatz des 1. Haushaltsjahres (Planjahr) 2023	Ansatz des 2. Haushaltsjahres (Planjahr) 2024	das 1. (2025)	das 2. (2026)	das 3. (2027)
		auf das Haushaltsjahr folgende Jahr						
		EUR						
		1	2	3	4	5	6	7
1	anteilige Steuern und ähnliche Abgaben	0,00	0	0	0	0	0	0
	+ anteilige Zuweisungen und Umlagen für laufende Verwaltungstätigkeit	0,00	0	0	0	0	0	0
	+ anteilige sonstige Transfereinzahlungen	0,00	0	0	0	0	0	0
	+ anteilige öffentlich-rechtliche Leistungsentgelte, ausgenommen Investitionsbeiträge	0,00	0	0	0	0	0	0
	+ anteilige privatrechtliche Leistungsentgelte	0,00	0	0	0	0	0	0
	+ anteilige Kostenerstattungen und Kostenumlagen	0,00	0	0	0	0	0	0
	+ anteilige Zinsen und sonstige Finanzeinzahlungen	0,00	0	0	0	0	0	0
	+ anteilige sonstige haushaltswirksame Einzahlungen aus laufender Verwaltungstätigkeit	0,00	0	0	0	0	0	0
2	<b>= anteilige Einzahlungen aus laufender Verwaltungstätigkeit</b>	<b>0,00</b>	<b>0</b>	<b>0</b>	<b>0</b>	<b>0</b>	<b>0</b>	<b>0</b>
3	anteilige Personalauszahlungen	0,00	0	0	0	0	0	0
	+ anteilige Versorgungsauszahlungen	0,00	0	0	0	0	0	0
	+ anteilige Auszahlungen für Sach- und Dienstleistungen	977,80	14.000	0	0	0	0	0
	+ anteilige Zinsen und sonstige Finanzauszahlungen	0,00	0	0	0	0	0	0
	+ anteilige Transferauszahlungen aus laufender Verwaltungstätigkeit	0,00	0	0	0	0	0	0
	+ sonstige haushaltswirksame Auszahlungen aus laufender Verwaltungstätigkeit	0,00	0	0	0	0	0	0
4	<b>= anteilige Auszahlungen aus laufender Verwaltungstätigkeit</b>	<b>977,80</b>	<b>14.000</b>	<b>0</b>	<b>0</b>	<b>0</b>	<b>0</b>	<b>0</b>
5	<b>= anteiliger Zahlungsmittelsaldo aus laufender Verwaltungstätigkeit (Nummer 2 ./. Nummer 4)</b>	<b>-977,80</b>	<b>-14.000</b>	<b>0</b>	<b>0</b>	<b>0</b>	<b>0</b>	<b>0</b>
6	anteilige Einzahlungen aus Investitionszuwendungen	0,00	0	0	0	0	0	0
	darunter: investive Schlüsselzuweisungen	0,00	0	0	0	0	0	0
	+ anteilige Einzahlungen aus Investitionsbeiträgen und ähnlichen Entgelten für Investitionstätigkeit	0,00	0	0	0	0	0	0
	+ anteilige Einzahlungen aus der Veräußerung von immateriellen Vermögensgegenständen	0,00	0	0	0	0	0	0
	+ anteilige Einzahlungen aus der Veräußerung von Grundstücken, Gebäuden und sonstigen unbeweglichen Vermögensgegenständen	0,00	0	0	0	0	0	0
	+ anteilige Einzahlungen aus der Veräußerung von übrigem Sachanlagevermögen	0,00	0	0	0	0	0	0
	+ anteilige Einzahlungen aus der Veräußerung von Finanzanlagevermögen und von Wertpapieren des Umlaufvermögens	0,00	0	0	0	0	0	0
	+ anteilige Einzahlungen für sonstige Investitionstätigkeit	0,00	0	0	0	0	0	0
	<b>= anteilige Einzahlungen für Investitionstätigkeit</b>	<b>0,00</b>	<b>0</b>	<b>0</b>	<b>0</b>	<b>0</b>	<b>0</b>	<b>0</b>

Produktklasse	<b>5</b>	Produktklasse 5
Produktbereich	<b>54</b>	Verkehrsflächen und -anlagen, Öffentlicher Personennahverkehr
Produktgruppe	<b>54.1</b>	Gemeindestraßen
Produktuntergruppe	<b>54.10</b>	Gemeindestraßen
Produkt	<b>54.10.01</b>	Bereitstellung und Unterhaltung von Verkehrsflächen bei Gemein- destraßen
Kostenstelle	<b>54.10.01.01</b>	Bereitstellung und Unterhaltung von Verkehrsflächen bei Gemeindestraßen

Ein- und Auszahlungsarten (anteilig bezogen auf den Teilfinanzhaushalt)		Ergebnis des Vorvorjahres	Ansatz des Vorjahres (Ifd. HH-Jahr) 2022	Ansatz des 1. Haushaltsjahres (Planjahr) 2023	Ansatz des 2. Haushaltsjahres (Planjahr) 2024	das 1. (2025)	das 2. (2026)	das 3. (2027)
		2021				auf das Haushaltsjahr folgende Jahr		
		EUR						
		1	2	3	4	5	6	7
7	+ anteilige Auszahlungen für den Erwerb von immateriellen Vermögensgegenständen	0,00	0	0	0	0	0	0
	+ anteilige Auszahlungen für den Erwerb von Grundstücken, Gebäuden und sonstigen unbeweglichen Vermögensgegenständen	0,00	0	0	0	0	0	0
	+ anteilige Auszahlungen für Baumaßnahmen	0,00	0	0	0	0	0	0
	+ anteilige Auszahlungen für den Erwerb von übrigem Sachanlagevermögen	0,00	0	0	0	0	0	0
	+ anteilige Auszahlungen für den Erwerb von Finanzanlagevermögen und von Wertpapieren des Umlaufvermögens	0,00	0	0	0	0	0	0
	+ anteilige Auszahlungen für Investitionsförderungsmaßnahmen	0,00	0	0	0	0	0	0
	+ anteilige Auszahlungen für sonstige Investitionstätigkeit	0,00	0	0	0	0	0	0
	<b>= anteilige Auszahlungen für Investitionstätigkeit</b>	<b>0,00</b>	<b>0</b>	<b>0</b>	<b>0</b>	<b>0</b>	<b>0</b>	<b>0</b>
	<b>= anteiliger Zahlungsmittelsaldo aus Investitionstätigkeit (Nummer 6 ./i. Nummer 7)</b>	<b>0,00</b>	<b>0</b>	<b>0</b>	<b>0</b>	<b>0</b>	<b>0</b>	<b>0</b>
8	<b>= anteilig veranschlagter Finanzierungsmittelüberschuss/-bedarf (Nummer 5 + Nummer 6 ./i. Nummer 7)</b>	<b>-977,80</b>	<b>-14.000</b>	<b>0</b>	<b>0</b>	<b>0</b>	<b>0</b>	<b>0</b>
	+ anteilige Einzahlungen aus übertragenen Ermächtigungen (ohne Einzahlungen aus übertragenen Kreditermächtigungen)	0,00	0	0	0	0	0	0
	- anteilige Auszahlungen aus übertragenen Ermächtigungen	0,00	0	0	0	0	0	0
	Investitionsmaßnahmen von geringer finanzieller Bedeutung, bei denen keine Verpflichtungsermächtigungen veranschlagt sind							
	Summe der investiven Einzahlungen	0,00	0	0	0	0	0	0
	Summe der investiven Auszahlungen	0,00	0	0	0	0	0	0
	<b>Saldo (Summe der investiven Einzahlungen ./i. Summe der investiven Auszahlungen)</b>	<b>0,00</b>	<b>0</b>	<b>0</b>	<b>0</b>	<b>0</b>	<b>0</b>	<b>0</b>



Produktklasse	<b>5</b>	Produktklasse 5
Produktbereich	<b>54</b>	Verkehrsflächen und -anlagen, Öffentlicher Personennahverkehr
Produktgruppe	<b>54.1</b>	Gemeindestraßen
Produktuntergruppe	<b>54.10</b>	Gemeindestraßen
Produkt	<b>54.10.01</b>	Bereitstellung und Unterhaltung von Verkehrsflächen bei Gemein- destraßen
Kostenstelle	<b>54.10.01.03</b>	Bereitstellung von Brücken, Tunneln und sonstigen Ingenieurbauwerken an Gemeindestraßen

Ein- und Auszahlungsarten (anteilig bezogen auf den Teilfinanzhaushalt)		Ergebnis des Vorvorjahres	Ansatz des Vorjahres (Ifd. HH-Jahr) 2022	Ansatz des 1. Haushaltsjahres (Planjahr) 2023	Ansatz des 2. Haushaltsjahres (Planjahr) 2024	das 1. (2025)	das 2. (2026)	das 3. (2027)	
		2021				auf das Haushaltsjahr folgende Jahr			
		EUR							1
1	anteilige Steuern und ähnliche Abgaben	0,00	0	0	0	0	0	0	
	+ anteilige Zuweisungen und Umlagen für laufende Verwaltungstätigkeit	0,00	0	0	0	0	0	0	
	+ anteilige sonstige Transfereinzahlungen	0,00	0	0	0	0	0	0	
	+ anteilige öffentlich-rechtliche Leistungsentgelte, ausgenommen Investitionsbeiträge	0,00	0	0	0	0	0	0	
	+ anteilige privatrechtliche Leistungsentgelte	0,00	0	0	0	0	0	0	
	+ anteilige Kostenerstattungen und Kostenumlagen	0,00	0	0	0	0	0	0	
	+ anteilige Zinsen und sonstige Finanzeinzahlungen	0,00	0	0	0	0	0	0	
	+ anteilige sonstige haushaltswirksame Einzahlungen aus laufender Verwaltungstätigkeit	0,00	0	0	0	0	0	0	
2	<b>= anteilige Einzahlungen aus laufender Verwaltungstätigkeit</b>	<b>0,00</b>	<b>0</b>	<b>0</b>	<b>0</b>	<b>0</b>	<b>0</b>	<b>0</b>	
3	anteilige Personalauszahlungen	0,00	0	0	0	0	0	0	
	+ anteilige Versorgungsauszahlungen	0,00	0	0	0	0	0	0	
	+ anteilige Auszahlungen für Sach- und Dienstleistungen	4.591,91	70.000	45.000	50.000	12.000	12.000	12.000	
	+ anteilige Zinsen und sonstige Finanzauszahlungen	0,00	0	0	0	0	0	0	
	+ anteilige Transferauszahlungen aus laufender Verwaltungstätigkeit	0,00	0	0	0	0	0	0	
	+ sonstige haushaltswirksame Auszahlungen aus laufender Verwaltungstätigkeit	0,00	0	0	0	0	0	0	
4	<b>= anteilige Auszahlungen aus laufender Verwaltungstätigkeit</b>	<b>4.591,91</b>	<b>70.000</b>	<b>45.000</b>	<b>50.000</b>	<b>12.000</b>	<b>12.000</b>	<b>12.000</b>	
5	<b>= anteiliger Zahlungsmittelsaldo aus laufender Verwaltungstätigkeit (Nummer 2 ./ Nummer 4)</b>	<b>-4.591,91</b>	<b>-70.000</b>	<b>-45.000</b>	<b>-50.000</b>	<b>-12.000</b>	<b>-12.000</b>	<b>-12.000</b>	
6	anteilige Einzahlungen aus Investitionszuwendungen	0,00	0	0	0	0	0	0	
	darunter: investive Schlüsselzuweisungen	0,00	0	0	0	0	0	0	
	+ anteilige Einzahlungen aus Investitionsbeiträgen und ähnlichen Entgelten für Investitionstätigkeit	0,00	0	0	0	0	0	0	
	+ anteilige Einzahlungen aus der Veräußerung von immateriellen Vermögensgegenständen	0,00	0	0	0	0	0	0	
	+ anteilige Einzahlungen aus der Veräußerung von Grundstücken, Gebäuden und sonstigen unbeweglichen Vermögensgegenständen	0,00	0	0	0	0	0	0	
	+ anteilige Einzahlungen aus der Veräußerung von übrigem Sachanlagevermögen	0,00	0	0	0	0	0	0	
	+ anteilige Einzahlungen aus der Veräußerung von Finanzanlagevermögen und von Wertpapieren des Umlaufvermögens	0,00	0	0	0	0	0	0	
	+ anteilige Einzahlungen für sonstige Investitionstätigkeit	0,00	0	0	0	0	0	0	
	<b>= anteilige Einzahlungen für Investitionstätigkeit</b>	<b>0,00</b>	<b>0</b>	<b>0</b>	<b>0</b>	<b>0</b>	<b>0</b>	<b>0</b>	

Produktklasse	<b>5</b>	Produktklasse 5
Produktbereich	<b>54</b>	Verkehrsflächen und -anlagen, Öffentlicher Personennahverkehr
Produktgruppe	<b>54.1</b>	Gemeindestraßen
Produktuntergruppe	<b>54.10</b>	Gemeindestraßen
Produkt	<b>54.10.01</b>	Bereitstellung und Unterhaltung von Verkehrsflächen bei Gemein- destraßen
Kostenstelle	<b>54.10.01.03</b>	Bereitstellung von Brücken, Tunneln und sonstigen Ingenieurbauwerken an Gemeindestraßen

Ein- und Auszahlungsarten (anteilig bezogen auf den Teilfinanzhaushalt)		Ergebnis des Vorvorjahres	Ansatz des Vorjahres (Ifd. HH-Jahr) 2022	Ansatz des 1. Haushaltsjahres (Planjahr) 2023	Ansatz des 2. Haushaltsjahres (Planjahr) 2024	das 1. (2025)	das 2. (2026)	das 3. (2027)					
		2021				auf das Haushaltsjahr folgende Jahr							
		EUR							1	2	3	4	5
7	+ anteilige Auszahlungen für den Erwerb von immateriellen Vermögensgegenständen	0,00	0	0	0	0	0	0					
	+ anteilige Auszahlungen für den Erwerb von Grundstücken, Gebäuden und sonstigen unbeweglichen Vermögensgegenständen	0,00	0	0	0	0	0	0					
	+ anteilige Auszahlungen für Baumaßnahmen	0,00	0	0	0	0	0	0					
	+ anteilige Auszahlungen für den Erwerb von übrigem Sachanlagevermögen	0,00	0	0	0	0	0	0					
	+ anteilige Auszahlungen für den Erwerb von Finanzanlagevermögen und von Wertpapieren des Umlaufvermögens	0,00	0	0	0	0	0	0					
	+ anteilige Auszahlungen für Investitionsförderungsmaßnahmen	0,00	0	0	0	0	0	0					
	+ anteilige Auszahlungen für sonstige Investitionstätigkeit	0,00	0	0	0	0	0	0					
	<b>= anteilige Auszahlungen für Investitionstätigkeit</b>	<b>0,00</b>	<b>0</b>	<b>0</b>	<b>0</b>	<b>0</b>	<b>0</b>	<b>0</b>					
	<b>= anteiliger Zahlungsmittelsaldo aus Investitionstätigkeit (Nummer 6 ./ . Nummer 7)</b>	<b>0,00</b>	<b>0</b>	<b>0</b>	<b>0</b>	<b>0</b>	<b>0</b>	<b>0</b>					
8	<b>= anteilig veranschlagter Finanzierungsmittelüberschuss/-bedarf (Nummer 5 + Nummer 6 ./ . Nummer 7)</b>	<b>-4.591,91</b>	<b>-70.000</b>	<b>-45.000</b>	<b>-50.000</b>	<b>-12.000</b>	<b>-12.000</b>	<b>-12.000</b>					
	+ anteilige Einzahlungen aus übertragenen Ermächtigungen (ohne Einzahlungen aus übertragenen Kreditermächtigungen)	0,00	0	0	0	0	0	0					
	- anteilige Auszahlungen aus übertragenen Ermächtigungen	0,00	0	0	0	0	0	0					
	Investitionsmaßnahmen von geringer finanzieller Bedeutung, bei denen keine Verpflichtungsermächtigungen veranschlagt sind												
	Summe der investiven Einzahlungen	0,00	0	0	0	0	0	0					
	Summe der investiven Auszahlungen	0,00	0	0	0	0	0	0					
	<b>Saldo (Summe der investiven Einzahlungen ./ . Summe der investiven Auszahlungen)</b>	<b>0,00</b>	<b>0</b>	<b>0</b>	<b>0</b>	<b>0</b>	<b>0</b>	<b>0</b>					

Produktklasse	<b>5</b>	Produktklasse 5
Produktbereich	<b>54</b>	Verkehrsflächen und -anlagen, Öffentlicher Personennahverkehr
Produktgruppe	<b>54.1</b>	Gemeindestraßen
Produktuntergruppe	<b>54.10</b>	Gemeindestraßen
Produkt	<b>54.10.01</b>	Bereitstellung und Unterhaltung von Verkehrsflächen bei Gemein- destraßen
Kostenstelle	<b>54.10.01.04</b>	Bereitstellung von Abläufen, Durchlässen und Sickeranlagen an Gemeindestraßen

Ein- und Auszahlungsarten (anteilig bezogen auf den Teilfinanzhaushalt)		Ergebnis des Vorvorjahres	Ansatz des Vorjahres (Ifd. HH-Jahr) 2022	Ansatz des 1. Haushaltsjahres (Planjahr) 2023	Ansatz des 2. Haushaltsjahres (Planjahr) 2024	das 1. (2025)	das 2. (2026)	das 3. (2027)		
		2021				auf das Haushaltsjahr folgende Jahr				
		EUR								
		1	2	3	4	5	6	7		
1	anteilige Steuern und ähnliche Abgaben	0,00	0	0	0	0	0	0		
	+ anteilige Zuweisungen und Umlagen für laufende Verwaltungstätigkeit	0,00	0	0	0	0	0	0		
	+ anteilige sonstige Transfereinzahlungen	0,00	0	0	0	0	0	0		
	+ anteilige öffentlich-rechtliche Leistungsentgelte, ausgenommen Investitionsbeiträge	0,00	0	0	0	0	0	0		
	+ anteilige privatrechtliche Leistungsentgelte	0,00	0	0	0	0	0	0		
	+ anteilige Kostenerstattungen und Kostenumlagen	0,00	0	0	0	0	0	0		
	+ anteilige Zinsen und sonstige Finanzeinzahlungen	0,00	0	0	0	0	0	0		
	+ anteilige sonstige haushaltswirksame Einzahlungen aus laufender Verwaltungstätigkeit	0,00	0	0	0	0	0	0		
2	<b>= anteilige Einzahlungen aus laufender Verwaltungstätigkeit</b>	<b>0,00</b>	<b>0</b>	<b>0</b>	<b>0</b>	<b>0</b>	<b>0</b>	<b>0</b>		
3	anteilige Personalauszahlungen	0,00	0	0	0	0	0	0		
	+ anteilige Versorgungsauszahlungen	0,00	0	0	0	0	0	0		
	+ anteilige Auszahlungen für Sach- und Dienstleistungen	16.430,16	10.000	80.000	24.000	10.000	10.000	10.000		
	+ anteilige Zinsen und sonstige Finanzauszahlungen	0,00	0	0	0	0	0	0		
	+ anteilige Transferauszahlungen aus laufender Verwaltungstätigkeit	315.559,64	257.000	267.000	267.000	267.000	267.000	267.000		
	+ sonstige haushaltswirksame Auszahlungen aus laufender Verwaltungstätigkeit	0,00	0	0	0	0	0	0		
4	<b>= anteilige Auszahlungen aus laufender Verwaltungstätigkeit</b>	<b>331.989,80</b>	<b>267.000</b>	<b>347.000</b>	<b>291.000</b>	<b>277.000</b>	<b>277.000</b>	<b>277.000</b>		
5	<b>= anteiliger Zahlungsmittelsaldo aus laufender Verwaltungstätigkeit (Nummer 2 ./. Nummer 4)</b>	<b>-331.989,80</b>	<b>-267.000</b>	<b>-347.000</b>	<b>-291.000</b>	<b>-277.000</b>	<b>-277.000</b>	<b>-277.000</b>		
6	anteilige Einzahlungen aus Investitionszuwendungen	0,00	0	0	0	0	0	0		
	darunter: investive Schlüsselzuweisungen	0,00	0	0	0	0	0	0		
	+ anteilige Einzahlungen aus Investitionsbeiträgen und ähnlichen Entgelten für Investitionstätigkeit	0,00	0	0	0	0	0	0		
	+ anteilige Einzahlungen aus der Veräußerung von immateriellen Vermögensgegenständen	0,00	0	0	0	0	0	0		
	+ anteilige Einzahlungen aus der Veräußerung von Grundstücken, Gebäuden und sonstigen unbeweglichen Vermögensgegenständen	0,00	0	0	0	0	0	0		
	+ anteilige Einzahlungen aus der Veräußerung von übrigem Sachanlagevermögen	0,00	0	0	0	0	0	0		
	+ anteilige Einzahlungen aus der Veräußerung von Finanzanlagevermögen und von Wertpapieren des Umlaufvermögens	0,00	0	0	0	0	0	0		
	+ anteilige Einzahlungen für sonstige Investitionstätigkeit	0,00	0	0	0	0	0	0		
	<b>= anteilige Einzahlungen für Investitionstätigkeit</b>	<b>0,00</b>	<b>0</b>	<b>0</b>	<b>0</b>	<b>0</b>	<b>0</b>	<b>0</b>		

Produktklasse	<b>5</b>	Produktklasse 5
Produktbereich	<b>54</b>	Verkehrsflächen und -anlagen, Öffentlicher Personennahverkehr
Produktgruppe	<b>54.1</b>	Gemeindestraßen
Produktuntergruppe	<b>54.10</b>	Gemeindestraßen
Produkt	<b>54.10.01</b>	Bereitstellung und Unterhaltung von Verkehrsflächen bei Gemein- destraßen
Kostenstelle	<b>54.10.01.04</b>	Bereitstellung von Abläufen, Durchlässen und Sickeranlagen an Gemeindestraßen

Ein- und Auszahlungsarten (anteilig bezogen auf den Teilfinanzhaushalt)		Ergebnis des Vorvorjahres	Ansatz des Vorjahres (Ifd. HH-Jahr) 2022	Ansatz des 1. Haushaltsjahres (Planjahr) 2023	Ansatz des 2. Haushaltsjahres (Planjahr) 2024	das 1. (2025)	das 2. (2026)	das 3. (2027)					
		2021				auf das Haushaltsjahr folgende Jahr							
		EUR							1	2	3	4	5
7	+ anteilige Auszahlungen für den Erwerb von immateriellen Vermögensgegenständen	0,00	0	0	0	0	0	0					
	+ anteilige Auszahlungen für den Erwerb von Grundstücken, Gebäuden und sonstigen unbeweglichen Vermögensgegenständen	0,00	0	0	0	0	0	0					
	+ anteilige Auszahlungen für Baumaßnahmen	0,00	0	0	0	0	0	0					
	+ anteilige Auszahlungen für den Erwerb von übrigem Sachanlagevermögen	0,00	0	0	0	0	0	0					
	+ anteilige Auszahlungen für den Erwerb von Finanzanlagevermögen und von Wertpapieren des Umlaufvermögens	0,00	0	0	0	0	0	0					
	+ anteilige Auszahlungen für Investitionsförderungsmaßnahmen	0,00	0	0	0	0	0	0					
	+ anteilige Auszahlungen für sonstige Investitionstätigkeit	0,00	0	0	0	0	0	0					
	<b>= anteilige Auszahlungen für Investitionstätigkeit</b>	<b>0,00</b>	<b>0</b>	<b>0</b>	<b>0</b>	<b>0</b>	<b>0</b>	<b>0</b>					
	<b>= anteiliger Zahlungsmittelsaldo aus Investitionstätigkeit (Nummer 6 ./i. Nummer 7)</b>	<b>0,00</b>	<b>0</b>	<b>0</b>	<b>0</b>	<b>0</b>	<b>0</b>	<b>0</b>					
8	<b>= anteilig veranschlagter Finanzierungsmittelüberschuss/-bedarf (Nummer 5 + Nummer 6 ./i. Nummer 7)</b>	<b>-331.989,80</b>	<b>-267.000</b>	<b>-347.000</b>	<b>-291.000</b>	<b>-277.000</b>	<b>-277.000</b>	<b>-277.000</b>					
	+ anteilige Einzahlungen aus übertragenen Ermächtigungen (ohne Einzahlungen aus übertragenen Kreditermächtigungen)	0,00	0	0	0	0	0	0					
	- anteilige Auszahlungen aus übertragenen Ermächtigungen	0,00	0	0	0	0	0	0					
	Investitionsmaßnahmen von geringer finanzieller Bedeutung, bei denen keine Verpflichtungsermächtigungen veranschlagt sind												
	Summe der investiven Einzahlungen	0,00	0	0	0	0	0	0					
	Summe der investiven Auszahlungen	0,00	0	0	0	0	0	0					
	<b>Saldo (Summe der investiven Einzahlungen ./i. Summe der investiven Auszahlungen)</b>	<b>0,00</b>	<b>0</b>	<b>0</b>	<b>0</b>	<b>0</b>	<b>0</b>	<b>0</b>					

Produktklasse	<b>5</b>	Produktklasse 5
Produktbereich	<b>54</b>	Verkehrsflächen und -anlagen, Öffentlicher Personennahverkehr
Produktgruppe	<b>54.1</b>	Gemeindestraßen
Produktuntergruppe	<b>54.10</b>	Gemeindestraßen
Produkt	<b>54.10.01</b>	Bereitstellung und Unterhaltung von Verkehrsflächen bei Gemein- destraßen
Kostenstelle	<b>54.10.01.05</b>	Bereitstellung von öffentlicher Beleuchtung an Gemeindestraßen

Ein- und Auszahlungsarten (anteilig bezogen auf den Teilfinanzhaushalt)		Ergebnis des Vorvorjahres	Ansatz des Vorjahres (Ifd. HH-Jahr) 2022	Ansatz des 1. Haushaltsjahres (Planjahr) 2023	Ansatz des 2. Haushaltsjahres (Planjahr) 2024	das 1. (2025)	das 2. (2026)	das 3. (2027)	
		2021	2022	2023	2024	auf das Haushaltsjahr folgende Jahr			
		EUR							5
		1	2	3	4	5	6	7	
1	anteilige Steuern und ähnliche Abgaben	0,00	0	0	0	0	0	0	
	+ anteilige Zuweisungen und Umlagen für laufende Verwaltungstätigkeit	0,00	3.000	3.000	3.000	3.000	3.000	3.000	
	+ anteilige sonstige Transfereinzahlungen	0,00	0	0	0	0	0	0	
	+ anteilige öffentlich-rechtliche Leistungsentgelte, ausgenommen Investitionsbeiträge	0,00	0	0	0	0	0	0	
	+ anteilige privatrechtliche Leistungsentgelte	13.519,47	13.000	0	0	0	0	0	
	+ anteilige Kostenerstattungen und Kostenumlagen	0,00	0	0	0	0	0	0	
	+ anteilige Zinsen und sonstige Finanzeinzahlungen	0,00	0	0	0	0	0	0	
	+ anteilige sonstige haushaltswirksame Einzahlungen aus laufender Verwaltungstätigkeit	0,00	0	0	0	0	0	0	
2	<b>= anteilige Einzahlungen aus laufender Verwaltungstätigkeit</b>	<b>13.519,47</b>	<b>16.000</b>	<b>3.000</b>	<b>3.000</b>	<b>3.000</b>	<b>3.000</b>	<b>3.000</b>	
3	anteilige Personalauszahlungen	0,00	0	0	0	0	0	0	
	+ anteilige Versorgungsauszahlungen	0,00	0	0	0	0	0	0	
	+ anteilige Auszahlungen für Sach- und Dienstleistungen	116.484,80	147.500	112.000	112.000	112.000	112.000	112.000	
	+ anteilige Zinsen und sonstige Finanzauszahlungen	0,00	0	0	0	0	0	0	
	+ anteilige Transferauszahlungen aus laufender Verwaltungstätigkeit	0,00	0	0	0	0	0	0	
	+ sonstige haushaltswirksame Auszahlungen aus laufender Verwaltungstätigkeit	0,00	0	0	0	0	0	0	
4	<b>= anteilige Auszahlungen aus laufender Verwaltungstätigkeit</b>	<b>116.484,80</b>	<b>147.500</b>	<b>112.000</b>	<b>112.000</b>	<b>112.000</b>	<b>112.000</b>	<b>112.000</b>	
5	<b>= anteiliger Zahlungsmittelsaldo aus laufender Verwaltungstätigkeit (Nummer 2 ./ Nummer 4)</b>	<b>-102.965,33</b>	<b>-131.500</b>	<b>-109.000</b>	<b>-109.000</b>	<b>-109.000</b>	<b>-109.000</b>	<b>-109.000</b>	
6	anteilige Einzahlungen aus Investitionszuwendungen	0,00	0	0	20.000	7.500	7.500	7.500	
	darunter: investive Schlüsselzuweisungen	0,00	0	0	0	0	0	0	
	+ anteilige Einzahlungen aus Investitionsbeiträgen und ähnlichen Entgelten für Investitionstätigkeit	0,00	0	0	0	0	0	0	
	+ anteilige Einzahlungen aus der Veräußerung von immateriellen Vermögensgegenständen	0,00	0	0	0	0	0	0	
	+ anteilige Einzahlungen aus der Veräußerung von Grundstücken, Gebäuden und sonstigen unbeweglichen Vermögensgegenständen	0,00	0	0	0	0	0	0	
	+ anteilige Einzahlungen aus der Veräußerung von übrigem Sachanlagevermögen	0,00	0	0	0	0	0	0	
	+ anteilige Einzahlungen aus der Veräußerung von Finanzanlagevermögen und von Wertpapieren des Umlaufvermögens	0,00	0	0	0	0	0	0	
	+ anteilige Einzahlungen für sonstige Investitionstätigkeit	0,00	0	0	0	0	0	0	
	<b>= anteilige Einzahlungen für Investitionstätigkeit</b>	<b>0,00</b>	<b>0</b>	<b>0</b>	<b>20.000</b>	<b>7.500</b>	<b>7.500</b>	<b>7.500</b>	

Produktklasse	<b>5</b>	Produktklasse 5
Produktbereich	<b>54</b>	Verkehrsflächen und -anlagen, Öffentlicher Personennahverkehr
Produktgruppe	<b>54.1</b>	Gemeindestraßen
Produktuntergruppe	<b>54.10</b>	Gemeindestraßen
Produkt	<b>54.10.01</b>	Bereitstellung und Unterhaltung von Verkehrsflächen bei Gemein- destraßen
Kostenstelle	<b>54.10.01.05</b>	Bereitstellung von öffentlicher Beleuchtung an Gemeindestraßen

Ein- und Auszahlungsarten (anteilig bezogen auf den Teilfinanzhaushalt)		Ergebnis des Vorvorjahres	Ansatz des Vorjahres (Ifd. HH-Jahr) 2022	Ansatz des 1. Haushaltsjahres (Planjahr) 2023	Ansatz des 2. Haushaltsjahres (Planjahr) 2024	das 1. (2025)	das 2. (2026)	das 3. (2027)
		auf das Haushaltsjahr folgende Jahr						
		EUR						
		1	2	3	4	5	6	7
7	+ anteilige Auszahlungen für den Erwerb von immateriellen Vermögensgegenständen	0,00	0	0	0	0	0	0
	+ anteilige Auszahlungen für den Erwerb von Grundstücken, Gebäuden und sonstigen unbeweglichen Vermögensgegenständen	0,00	0	0	0	0	0	0
	+ anteilige Auszahlungen für Baumaßnahmen	0,00	15.000	10.000	45.000	15.000	15.000	15.000
	+ anteilige Auszahlungen für den Erwerb von übrigem Sachanlagevermögen	0,00	0	0	0	0	0	0
	+ anteilige Auszahlungen für den Erwerb von Finanzanlagevermögen und von Wertpapieren des Umlaufvermögens	0,00	0	0	0	0	0	0
	+ anteilige Auszahlungen für Investitionsförderungsmaßnahmen	0,00	0	0	0	0	0	0
	+ anteilige Auszahlungen für sonstige Investitionstätigkeit	0,00	0	0	0	0	0	0
	<b>= anteilige Auszahlungen für Investitionstätigkeit</b>	<b>0,00</b>	<b>15.000</b>	<b>10.000</b>	<b>45.000</b>	<b>15.000</b>	<b>15.000</b>	<b>15.000</b>
	<b>= anteiliger Zahlungsmittelsaldo aus Investitionstätigkeit (Nummer 6 ./i. Nummer 7)</b>	<b>0,00</b>	<b>-15.000</b>	<b>-10.000</b>	<b>-25.000</b>	<b>-7.500</b>	<b>-7.500</b>	<b>-7.500</b>
8	<b>= anteilig veranschlagter Finanzierungsmittelüberschuss/-bedarf (Nummer 5 + Nummer 6 ./i. Nummer 7)</b>	<b>-102.965,33</b>	<b>-146.500</b>	<b>-119.000</b>	<b>-134.000</b>	<b>-116.500</b>	<b>-116.500</b>	<b>-116.500</b>
	+ anteilige Einzahlungen aus übertragenen Ermächtigungen (ohne Einzahlungen aus übertragenen Kreditermächtigungen)	0,00	0	0	0	0	0	0
	- anteilige Auszahlungen aus übertragenen Ermächtigungen	0,00	0	0	0	0	0	0
	Investitionsmaßnahmen von geringer finanzieller Bedeutung, bei denen keine Verpflichtungsermächtigungen veranschlagt sind							
	Summe der investiven Einzahlungen	0,00	0	0	0	0	0	0
	Summe der investiven Auszahlungen	0,00	0	0	0	0	0	0
	<b>Saldo (Summe der investiven Einzahlungen ./i. Summe der investiven Auszahlungen)</b>	<b>0,00</b>	<b>0</b>	<b>0</b>	<b>0</b>	<b>0</b>	<b>0</b>	<b>0</b>

**Druckparameter:** Mandant: 9714 Stadt Wilkau-Haßlau HH-Jahr: 2023 Listennr.: 2 Teilfinanzhaushalt A Planvariante: 3.1 Variante 3/Release 1 Produkthierarchie: P  
Produkthierarchie Ebene: 6 Kostenstelle Auswahl: 54.10.01\* Startseite: 1  
Listenauswahl: Positionsnachweis, Ausweis Nullpositionen, Alle, Nur Nachtrag  
(zuzüglich der Einschränkungen aus der Nutzerverwaltung für 'C9714001')

# **Stellenplan 2023**

# Stellenplan für das Haushaltsjahr 2023

## Teil A: Beamte

Datum: 01.01.2023

Seite: 1

Laufbahngruppen und Amtsbezeichnungen	Besoldungs- gruppe	Zahl der Stellen in 2023			Nachrichtlich			Vermerke, Erläuterungen
		insgesamt	darunter		Zahl der Stellen in 2022	tatsächlich besetzte Stellen am 30.6.2022	davon Kern- verwaltung	
			mit Zulage	Leerstellen				
1	2	3	4	5	6	7	8	9
<b>I. Gemeinde-(Landkreis) Verwaltung</b>								
<b>Bürgermeister</b>								
	B2	1,000			1,000	1,000		
<b>Gehobener Dienst</b>								
	A13	1,000			1,000	1,000	1,000	
	A12	1,000					1,000	
	A11	1,000			2,000	1,950	1,000	
	A10	1,000			1,000	1,000	1,000	
<b>Mittlerer Dienst</b>								
	A9md	2,000			2,000	2,000	2,000	
<b>Summe</b>		7,000			7,000	6,950	6,000	
<b>insgesamt</b>		7,000			7,000	6,950	6,000	



**Stellenplan für das Haushaltsjahr 2023**  
**Teil A: Beamte**

Datum: 01.01.2023

Seite: 2

Laufbahngruppen und Amtsbezeichnungen	Besoldungs- gruppe	Zahl der Stellen in 2023			Nachrichtlich			Vermerke, Erläuterungen
		insgesamt	darunter		Zahl der Stellen in 2022	tatsächlich besetzte Stellen am 30.6.2022	davon Kern- verwaltung	
			mit Zulage	Leerstellen				
1	2	3	4	5	6	7	8	9
<b>II. Sondervermögen</b>								
<b>insgesamt</b>								

# Stellenplan für das Haushaltsjahr 2023

Datum: 01.01.2023

## Teil B: tariflich Beschäftigte

Seite: 1

	Entgelt- gruppe	Zahl der Stellen in 2023			Nachrichtlich			Vermerke, Erläuterungen
		insgesamt	darunter		Zahl der Stellen in 2022	tatsächlich besetzte Stellen am 30.6.2022	davon Kernverwaltung, bezogen auf Spalte 3 - Zahl der Stellen insgesamt	
			mit Zulage	Leerstellen				
1	2	3	4	5	6	7	8	9
<b>I. Gemeindeverwaltung - ohne Sondervermögen mit Sonderrechnung</b>								
	12	1,000			1,000	1,000	1,000	
	11	1,000			1,000	1,000	1,000	
	10	2,000			2,000	2,000	2,000	
	09b	5,000			5,000	4,925	2,000	
	08	12,000			12,000	10,286	12,000	
	07	4,000			4,000	4,000	3,000	
	06	9,805			9,190	9,105	6,856	00019087 - Differenz zu 2022 aufgrund Änderung der tariflichen Wochenstundenzahl auf 39,5
	05	30,897			30,886	28,555	4,000	00019089 - Differenz zu 2022 aufgrund Änderung der tariflichen Wochenstundenzahl auf 39,5
	03	3,000			3,000	3,000		
	02a	1,000			1,000	1,000		
	02	4,128			4,342	3,813	0,308	00019115 - Differenz zu 2022 aufgrund Änderung der tariflichen Wochenstundenzahl auf 39,5
	01	0,769			0,759	0,750		00019113 - Differenz zu 2022 aufgrund Änderung der tariflichen Wochenstundenzahl auf 39,5
	S17	1,000			1,000	1,000		
	S16	2,000			1,000	0,950		
	S15	4,000			3,000	1,750		
	S13	2,000			2,000	1,886		
	S09	0,897			0,886	0,875		00019384 - Differenz zu 2022 aufgrund Änderung der tariflichen Wochenstundenzahl auf 39,5
	S08a	42,328			33,425	41,309		00019078 - Differenz zu 2022 aufgrund Änderung der tariflichen Wochenstundenzahl auf 39,5
	S03	1,000			1,000	1,000		
<b>Summe</b>		127,824			116,488	118,204	32,164	

**Stellenplan für das Haushaltsjahr 2023**  
**Teil B: tariflich Beschäftigte**

Datum: 01.01.2023

Seite: 2

	Entgelt- gruppe	Zahl der Stellen in 2023			Nachrichtlich			Vermerke, Erläuterungen
		insgesamt	darunter		Zahl der Stellen in 2022	tatsächlich besetzte Stellen am 30.6.2022	davon Kernverwaltung, bezogen auf Spalte 3 - Zahl der Stellen insgesamt	
			mit Zulage	Leerstellen				
1	2	3	4	5	6	7	8	9
<b>insgesamt</b>		127,824			116,488	118,204	32,164	

**Stellenplan für das Haushaltsjahr 2023**  
**Teil B: tariflich Beschäftigte**

Datum: 01.01.2023

Seite: 3

	Entgelt- gruppe	Zahl der Stellen in 2023			Nachrichtlich			Vermerke, Erläuterungen
		insgesamt	darunter		Zahl der Stellen in 2022	tatsächlich besetzte Stellen am 30.6.2022	davon Kernverwaltung, bezogen auf Spalte 3 - Zahl der Stellen insgesamt	
			mit Zulage	Leerstellen				
1	2	3	4	5	6	7	8	9
<b>II. Sondervermögen mit Sonderrechnung</b>								
<b>insgesamt</b>								
Beschäftigte insgesamt (A + B)	ohne A II + B II	134,824			123,488	125,154	38,164	
	mit A II + B II	134,824			123,488	125,154	38,164	

# Stellenplan für 2023

Datum: 01.01.2023

## Teil C: - nachrichtlich - Aufteilung der Stellen nach der Gliederung des Haushaltsplanes

Seite: 1

I. Beamte

Produkt	Bezeichnung	Bürgermeister, Beigeordnete	Beamte / Besoldungsgruppen								
			Bürgermeister	Gehobener Dienst				Mittlerer Dienst	nachrichtlich: davon Kernverwaltung, bezogen auf Zahl der Stellen insgesamt	Erläuterungen	
			B2	A13	A12	A11	A10	A9md			
11.11.01.00	11.11.01.00 / Gemeindeorgane							1,000		1,000	
11.11.01.BM	11.11.01.BM / Gemeindeorgane-BM (nur für Stellenplan)		1,000							0,000	
11.13.01.01	11.13.01.01 / Haushaltswirtschaft, Finanzste			1,000						1,000	
11.13.01.02	11.13.01.02 / Kassen- und Rechnungswesen, Vo					1,000				1,000	
11.13.05.90	11.13.05.90 / Allgemeine Verwaltungstätigkeit							1,000		1,000	
12.21.01.00	12.21.01.00 / Ordnungsaufgaben							0,500		0,500	
12.21.01.05	12.21.01.05 / Erteilung der Genehmigung und							0,500		0,500	
12.61.01.00	12.61.01.00 / Allgemeiner Brandschutz				1,000					1,000	
Stellenplan 2023			1,000	1,000	1,000	1,000	1,000	2,000		6,000	
Stellenplan 2022			1,000	1,000		2,000	1,000	2,000		6,000	
Veränderung					1,000	-1,000				0,000	

# Stellenplan für 2023

Datum: 01.01.2023

## Teil C: - nachrichtlich - Aufteilung der Stellen nach der Gliederung des Haushaltsplanes

Seite: 2

### II. tariflich Beschäftigte

Produkt	Bezeichnung																				nachrichtlich: davon Kernverwaltung, bezogen auf Zahl der Stellen insgesamt	Erläuterungen
		12	11	10	09b	08	07	06	05	03	02a	02	01	S17	S16	S15	S13	S09	S08a	S03		
11.11.0	11.11.01.00 / Gemeindeorgane					0,700															0,700	
11.12.0	11.12.01.00 / Innere Verwaltungsangelegenhei					1,000	1,000	2,400	2,000			0,308									6,708	
11.12.0	11.12.01.02 / Personalangelegenheiten		1,000			0,300															1,300	
11.13.0	11.13.01.01 / Haushaltswirtschaft, Finanzste					1,500															1,500	
11.13.0	11.13.01.02 / Kassen- und Rechnungswesen, Vo					1,500		1,000													2,500	
11.13.0	11.13.01.04 / Verwaltung von Steuern und son					2,000															2,000	
11.13.0	11.13.05.33 / Alter Bahnhof									1,000											1,000	
11.13.0	11.13.05.90 / Allgemeine Verwaltungstätigkei			1,000		2,000		0,256													3,256	
11.16.1	11.16.14.00 / Bauhof				1,000			1,000	15,000												0,000	
12.21.0	12.21.01.00 / Ordnungsaufgaben	1,000			1,000	1,000	2,000														5,000	
12.22.0	12.22.01.00 / Meldeamt				1,000	1,000	2,200														4,200	
12.22.0	12.22.02.00 / Standesamt					1,000															1,000	
21.11.0	21.11.01.01 / Dittes-Grundschule							0,949	1,000												0,000	
21.11.0	21.11.01.02 / Comenius- Grundschule								1,897												0,000	
21.11.0	21.11.01.90 / Allgemeine Verwaltungstätigkei								0,300												0,300	
21.51.0	21.51.01.01 / Pestalozzi- Mittelschule							1,000	1,000										1,000		0,000	
21.51.0	21.51.01.90 / Allgemeine Verwaltungstätigkei								0,250												0,250	
27.20.0	27.20.01.00 / Bücherei				1,000				1,000												0,000	
31.51.0	31.51.01.00 / Soziale Einrichtungen für Älte								0,300												0,300	
36.25.0	36.25.01.00 / Sonstige Jugendarbeit und Zuschuß								0,150												0,150	
36.51.0	36.51.01.01 / Kita Heinrich Dietel								1,000		0,769	0,769		1,000	1,000				9,000		0,000	
36.51.0	36.51.01.02 / Kita Am Sandberg								1,000	2,000					1,000	1,000			8,903		0,000	

# Stellenplan für 2023

Datum: 01.01.2023

## Teil C: - nachrichtlich - Aufteilung der Stellen nach der Gliederung des Haushaltsplanes

Seite: 3

### II. tariflich Beschäftigte

Produkt	Bezeichnung																				nachrichtlich: davon Kernverwaltung, bezogen auf Zahl der Stellen insgesamt	Erläuterungen	
		12	11	10	09b	08	07	06	05	03	02a	02	01	S17	S16	S15	S13	S09	S08a	S03			
36.51.0	36.51.01.03 / Kita Märchenkiste								1,000			1,128					1,000		6,913	1,000	0,000		
36.51.0	36.51.01.06 / Hort Comenius-GS																1,000	1,000		6,000	0,000		
36.51.0	36.51.01.07 / Kita Hort Dittes- Grundschule																1,000		1,000	0,897	10,513	0,000	
36.51.0	36.51.01.30 / Küche Kita Am Sandberg								1,000	1,000	1,000	0,641									0,000		
36.51.0	36.51.01.90 / Allgemeine Verwaltungstätigkeit							0,700													0,700		
36.52.0	36.52.01.90 / Allgemeine Verwaltungstätigkeit							0,300													0,300		
42.41.0	42.41.01.00 / Turnhalle Mozartstraße								1,000												0,000		
42.42.0	42.42.02.00 / Herbertbad				1,000		1,000														0,000		
54.10.0	54.10.01.00 / Gemeindestraßen			1,000																	1,000		
57.30.0	57.30.01.01 / Muldenhalle								2,000												0,000		
Stellenplan 2023		1,000	1,000	2,000	5,000	12,000	4,000	9,805	30,897	3,000	1,000	4,128	0,769	1,000	2,000	4,000	2,000	0,897	42,328	1,000	32,164		
Stellenplan 2022		1,000	1,000	2,000	5,000	12,000	4,000	9,190	30,886	3,000	1,000	4,342	0,759	1,000	1,000	3,000	2,000	0,886	33,425	1,000	31,557		
Veränderung								0,615	0,011			-0,214	0,010		1,000	1,000		0,011	8,903		0,607		

# Stellenplan für das Haushaltsjahr 2023

Datum: 01.01.2023

## Teil D: -nachrichtlich - Ehrenbeamte, Beschäftigte in der Probe- oder Ausbildungszeit

Seite: 1

### I. Ehrenbeamte

Bezeichnung	Aufwandsentschädigung	Zahl	vorgesehen im Jahr 2022	Beschäftigt am 30.06.2022	Erläuterungen
Ortsvorsteher	604,250	1,000	1,000	1,000	
Ortsvorsteher	451,000	1,000	1,000	1,000	
<b>Insgesamt</b>	<b>1055,250</b>	<b>2,000</b>	<b>2,000</b>	<b>2,000</b>	



# Stellenplan für das Haushaltsjahr 2023

Datum: 01.01.2023

## Teil D: -nachrichtlich - Ehrenbeamte, Beschäftigte in der Probe- oder Ausbildungszeit

Seite: 2

### II. Beamte zur Anstellung

Bezeichnung	Besoldungsgruppe	Zahl	Zahl der Stellen 2022	Zahl der tatsächlich besetzten Stellen am 30.06.2022	Erläuterungen
<b>Insgesamt</b>		<b>0,000</b>	<b>0,000</b>	<b>0,000</b>	

## Stellenplan für das Haushaltsjahr 2023

Datum: 01.01.2023

### Teil D: -nachrichtlich - Ehrenbeamte, Beschäftigte in der Probe- oder Ausbildungszeit

Seite: 3

#### III. Nachwuchskräfte und informatorisch Beschäftigte

Bezeichnung	Art der Vergütung	Zahl	vorgesehen im Jahr 2022	Beschäftigt am 30.06.2022	Erläuterungen
Auszubildende/r Verwaltungsfachangestellte	Ausbildungsvergütung (TVAöD-BBiG)	1,000	1,000	1,000	
<b>Insgesamt</b>		<b>1,000</b>	<b>1,000</b>	<b>1,000</b>	

# **Stellenplan 2024**

# Stellenplan für das Haushaltsjahr 2024

Datum: 01.01.2024

## Teil A: Beamte

Seite: 1

Laufbahngruppen und Amtsbezeichnungen	Besoldungs- gruppe	Zahl der Stellen in 2024			Nachrichtlich			Vermerke, Erläuterungen
		insgesamt	darunter		Zahl der Stellen in 2023	tatsächlich besetzte Stellen am 30.6.2023	davon Kern- verwaltung	
			mit Zulage	Leerstellen				
1	2	3	4	5	6	7	8	9
<b>I. Gemeinde-(Landkreis) Verwaltung</b>								
<b>Bürgermeister</b>								
	B2	1,000			1,000	1,000		
<b>Gehobener Dienst</b>								
	A13	1,000			1,000	1,000	1,000	
	A12	1,000			1,000	1,000	1,000	
	A11	1,000			1,000	0,950	1,000	
	A10	1,000			1,000	1,000	1,000	
<b>Mittlerer Dienst</b>								
	A9md	2,000			2,000	2,000	2,000	
<b>Summe</b>		7,000			7,000	6,950	6,000	
<b>insgesamt</b>		7,000			7,000	6,950	6,000	

**Stellenplan für das Haushaltsjahr 2024**  
**Teil A: Beamte**

Datum: 01.01.2024

Seite: 2

Laufbahngruppen und Amtsbezeichnungen	Besoldungs- gruppe	Zahl der Stellen in 2024			Nachrichtlich			Vermerke, Erläuterungen
		insgesamt	darunter		Zahl der Stellen in 2023	tatsächlich besetzte Stellen am 30.6.2023	davon Kern- verwaltung	
			mit Zulage	Leerstellen				
1	2	3	4	5	6	7	8	9
<b>II. Sondervermögen</b>								
<b>insgesamt</b>								

**Stellenplan für das Haushaltsjahr 2024**  
**Teil B: tariflich Beschäftigte**

Datum: 01.01.2024

Seite: 1

1	Entgelt- gruppe	Zahl der Stellen in 2024			Nachrichtlich			Vermerke, Erläuterungen
		insgesamt	darunter		Zahl der Stellen in 2023	tatsächlich besetzte Stellen am 30.6.2023	davon Kernverwaltung, bezogen auf Spalte 3 - Zahl der Stellen insgesamt	
			mit Zulage	Leerstellen				
2	3	4	5	6	7	8	9	
<b>I. Gemeindeverwaltung - ohne Sondervermögen mit Sonderrechnung</b>								
	12	1,000			1,000	1,000	1,000	
	11	1,000			1,000	1,000	1,000	
	10	2,000			2,000	2,000	2,000	
	09b	5,000			5,000	4,949	2,000	
	08	12,000			12,000	10,769	12,000	
	07	4,000			4,000	3,000	3,000	
	06	9,805			9,805	8,450	6,856	
	05	30,897			30,897	29,445	4,000	
	03	3,000			3,000	3,000		
	02a	1,000			1,000	1,000		
	02	4,128			4,128	2,808	0,308	
	01	0,769			0,769	0,750		
	S17	1,000			1,000	1,000		
	S16	2,000			2,000	0,950		
	S15	4,000			4,000	1,897		
	S13	2,000			2,000	1,897		
	S09	0,897			0,897	0,875		
	S08a	42,328			42,328	38,964		
	S03	1,000			1,000	1,000		
<b>Summe</b>		127,824			127,824	114,754	32,164	
<b>insgesamt</b>		127,824			127,824	114,754	32,164	

**Stellenplan für das Haushaltsjahr 2024**  
**Teil B: tariflich Beschäftigte**

Datum: 01.01.2024

Seite: 2

	Entgelt- gruppe	Zahl der Stellen in 2024			Nachrichtlich			Vermerke, Erläuterungen
		insgesamt	darunter		Zahl der Stellen in 2023	tatsächlich besetzte Stellen am 30.6.2023	davon Kernverwaltung, bezogen auf Spalte 3 - Zahl der Stellen insgesamt	
			mit Zulage	Leerstellen				
1	2	3	4	5	6	7	8	9
<b>II. Sondervermögen mit Sonderrechnung</b>								
<b>insgesamt</b>								
Beschäftigte insgesamt (A + B)	ohne A II + B II	134,824			134,824	121,704	38,164	
	mit A II + B II	134,824			134,824	121,704	38,164	

# Stellenplan für 2024

Datum: 01.01.2024

## Teil C: - nachrichtlich - Aufteilung der Stellen nach der Gliederung des Haushaltsplanes

Seite: 1

### I. Beamte

Produkt	Bezeichnung	Bürgermeister, Beigeordnete	Beamte / Besoldungsgruppen								
			Bürgermeister	Gehobener Dienst				Mittlerer Dienst	nachrichtlich: davon Kernverwaltung, bezogen auf Zahl der Stellen insgesamt	Erläuterungen	
			B2	A13	A12	A11	A10	A9md			
11.11.01.00	11.11.01.00 / Gemeindeorgane						1,000			1,000	
11.11.01.BM	11.11.01.BM / Gemeindeorgane-BM (nur für Stellenplan)		1,000							0,000	
11.13.01.01	11.13.01.01 / Haushaltswirtschaft, Finanzste			1,000						1,000	
11.13.01.02	11.13.01.02 / Kassen- und Rechnungswesen, Vo					1,000				1,000	
11.13.05.90	11.13.05.90 / Allgemeine Verwaltungstätigkeit							1,000		1,000	
12.21.01.00	12.21.01.00 / Ordnungsaufgaben							0,500		0,500	
12.21.01.05	12.21.01.05 / Erteilung der Genehmigung und							0,500		0,500	
12.61.01.00	12.61.01.00 / Allgemeiner Brandschutz				1,000					1,000	
Stellenplan 2024			1,000	1,000	1,000	1,000	1,000	2,000		6,000	
Stellenplan 2023			1,000	1,000	1,000	1,000	1,000	2,000		6,000	
Veränderung										0,000	



# Stellenplan für 2024

Datum: 01.01.2024

## Teil C: - nachrichtlich - Aufteilung der Stellen nach der Gliederung des Haushaltsplanes

Seite: 2

### II. tariflich Beschäftigte

Produkt	Bezeichnung																				nachrichtlich: davon Kernverwaltung, bezogen auf Zahl der Stellen insgesamt	Erläuterungen
		12	11	10	09b	08	07	06	05	03	02a	02	01	S17	S16	S15	S13	S09	S08a	S03		
11.11.0	11.11.01.00 / Gemeindeorgane					0,700															0,700	
11.12.0	11.12.01.00 / Innere Verwaltungsangelegenhei					1,000	1,000	2,400	2,000							0,308					6,708	
11.12.0	11.12.01.02 / Personalangelegenheiten		1,000			0,300															1,300	
11.13.0	11.13.01.01 / Haushaltswirtschaft, Finanzste					1,500															1,500	
11.13.0	11.13.01.02 / Kassen- und Rechnungswesen, Vo					1,500		1,000													2,500	
11.13.0	11.13.01.04 / Verwaltung von Steuern und son					2,000															2,000	
11.13.0	11.13.05.33 / Alter Bahnhof										1,000										1,000	
11.13.0	11.13.05.90 / Allgemeine Verwaltungstätigkei			1,000		2,000		0,256													3,256	
11.16.1	11.16.14.00 / Bauhof				1,000			1,000	15,000												0,000	
12.21.0	12.21.01.00 / Ordnungsaufgaben	1,000			1,000	1,000	2,000														5,000	
12.22.0	12.22.01.00 / Meldeamt				1,000	1,000	2,200														4,200	
12.22.0	12.22.02.00 / Standesamt					1,000															1,000	
21.11.0	21.11.01.01 / Dittes-Grundschule							0,949	1,000												0,000	
21.11.0	21.11.01.02 / Comenius- Grundschule								1,897												0,000	
21.11.0	21.11.01.90 / Allgemeine Verwaltungstätigkei								0,300												0,300	
21.51.0	21.51.01.01 / Pestalozzi- Mittelschule							1,000	1,000										1,000		0,000	
21.51.0	21.51.01.90 / Allgemeine Verwaltungstätigkei								0,250												0,250	
27.20.0	27.20.01.00 / Bücherei				1,000				1,000												0,000	
31.51.0	31.51.01.00 / Soziale Einrichtungen für Älte								0,300												0,300	
36.25.0	36.25.01.00 / Sonstige Jugendarbeit und Zuschuß								0,150												0,150	
36.51.0	36.51.01.01 / Kita Heinrich Dietel								1,000			0,769	0,769		1,000	1,000			9,000		0,000	
36.51.0	36.51.01.02 / Kita Am Sandberg								1,000	2,000					1,000	1,000			8,903		0,000	

# Stellenplan für 2024

Datum: 01.01.2024

## Teil C: - nachrichtlich - Aufteilung der Stellen nach der Gliederung des Haushaltsplanes

Seite: 3

### II. tariflich Beschäftigte

Produkt	Bezeichnung																				nachrichtlich: davon Kernverwaltung, bezogen auf Zahl der Stellen insgesamt	Erläuterungen	
		12	11	10	09b	08	07	06	05	03	02a	02	01	S17	S16	S15	S13	S09	S08a	S03			
36.51.0	36.51.01.03 / Kita Märchenkiste								1,000			1,128					1,000		6,913	1,000	0,000		
36.51.0	36.51.01.06 / Hort Comenius-GS																1,000	1,000		6,000	0,000		
36.51.0	36.51.01.07 / Kita Hort Dittes- Grundschule																1,000		1,000	0,897	10,513	0,000	
36.51.0	36.51.01.30 / Küche Kita Am Sandberg								1,000	1,000	1,000	0,641										0,000	
36.51.0	36.51.01.90 / Allgemeine Verwaltungstätigkeit								0,700													0,700	
36.52.0	36.52.01.90 / Allgemeine Verwaltungstätigkeit								0,300													0,300	
42.41.0	42.41.01.00 / Turnhalle Mozartstraße								1,000													0,000	
42.42.0	42.42.02.00 / Herbertbad				1,000		1,000															0,000	
54.10.0	54.10.01.00 / Gemeindestraßen			1,000																		1,000	
57.30.0	57.30.01.01 / Muldentalhalle								2,000													0,000	
Stellenplan 2024		1,000	1,000	2,000	5,000	12,000	4,000	9,805	30,897	3,000	1,000	4,128	0,769	1,000	2,000	4,000	2,000	0,897	42,328	1,000	32,164		
Stellenplan 2023		1,000	1,000	2,000	5,000	12,000	4,000	9,805	30,897	3,000	1,000	4,128	0,769	1,000	2,000	4,000	2,000	0,897	42,328	1,000	32,164		
Veränderung																						0,000	

# Stellenplan für das Haushaltsjahr 2024

Datum: 01.01.2024

## Teil D: -nachrichtlich - Ehrenbeamte, Beschäftigte in der Probe- oder Ausbildungszeit

Seite: 1

### I. Ehrenbeamte

Bezeichnung	Aufwandsentschädigung	Zahl	vorgesehen im Jahr 2023	Beschäftigt am 30.06.2023	Erläuterungen
Ortsvorsteher	604,250	1,000	1,000	1,000	
Ortsvorsteher	451,000	1,000	1,000	1,000	
<b>Insgesamt</b>	<b>1055,250</b>	<b>2,000</b>	<b>2,000</b>	<b>2,000</b>	

# Stellenplan für das Haushaltsjahr 2024

Datum: 01.01.2024

## Teil D: -nachrichtlich - Ehrenbeamte, Beschäftigte in der Probe- oder Ausbildungszeit

Seite: 2

### II. Beamte zur Anstellung

Bezeichnung	Besoldungsgruppe	Zahl	Zahl der Stellen 2023	Zahl der tatsächlich besetzten Stellen am 30.06.2023	Erläuterungen
<b>Insgesamt</b>		<b>0,000</b>	<b>0,000</b>	<b>0,000</b>	

## Stellenplan für das Haushaltsjahr 2024

Datum: 01.01.2024

### Teil D: -nachrichtlich - Ehrenbeamte, Beschäftigte in der Probe- oder Ausbildungszeit

Seite: 3

#### III. Nachwuchskräfte und informatorisch Beschäftigte

Bezeichnung	Art der Vergütung	Zahl	vorgesehen im Jahr 2023	Beschäftigt am 30.06.2023	Erläuterungen
Auszubildende/r Verwaltungsfachangestellte	Ausbildungsvergütung (TVAöD-BBiG)	1,000	1,000	1,000	
<b>Insgesamt</b>		<b>1,000</b>	<b>1,000</b>	<b>1,000</b>	

# Anlagen

Übersicht über die Forderungen der Stadt zum 01.01.2023  
(voraussichtlich)

Bilanzposition 2 Aktivseite	Forderung	Stand zum 1. Januar des Vorjahres	Stand zum 1. Januar des Haushaltsjahres 2023	voraussichtlicher Stand zum 1. Januar des Haushaltsjahres 2024
		in €	in €	in €
a)	Vorräte	0,00	0,00	0,00
b)	Öffentlich-rechtliche Forderungen und Forderungen aus Transferleistungen	1.871.875,36	1.559.354,33	1.000.000,00
c)	Privatrechtliche Forderungen, Wertpapiere des Umlaufvermögens	45.217,60	62.367,18	50.000,00
d)	Liquide Mittel	391.749,36	18.104,73	20.000,00
	<b>Umlaufvermögen</b>	<b>2.308.842,32</b>	<b>1.639.826,24</b>	<b>1.070.000,00</b>

Informativ:

**Übersicht über den voraussichtlichen Stand der Verbindlichkeiten aus Krediten für Investitionen und der ihnen wirtschaftlich gleichkommenden Rechtsgeschäfte sowie der Verpflichtungen aus Bürgschaften, Gewährverträgen und der ihnen wirtschaftlich gleichkommenden Rechtsgeschäfte**

Art der Verbindlichkeiten		Stand zu Beginn des Vorjahres	vorraussichtlicher Stand zu Beginn des Haushaltsjahres	vorraussichtlicher Stand zum Ende des Haushaltsjahres	Umschuldungen im Haushaltsjahr	vorraussichtlicher Stand zum Ende des Haushaltsjahres	Umschuldungen im Haushaltsjahr
		01.01.2022	01.01.2023	31.12.2023	2023	31.12.2024	2024
Euro							
1.	Verbindlichkeiten aus Kassenkrediten	0,00	0,00	0,00	0,00	0,00	0,00
2.	Wertpapiersschulden	0,00	0,00	0,00	0,00	0,00	0,00
3.	Verbindlichkeiten aus Kreditaufnahmen	7.100.950,42	7.064.232,38	7.627.032,38	0,00	7.689.432,38	1.750.000,00
4.	Verbindlichkeiten aus Lieferungen und Leistungen	692.164,71	313.198,15	150.000,00	0,00	150.000,00	0,00
5.	Verbindlichkeiten aus kreditähnlichen Rechtsgeschäften und Vorgängen, die Kreditaufnahmen wirtschaftlich gleichkommen (nur Hypotheken-, Grund- und Rentenschulden sowie Restkaufgelder und Finanzierungsleasing)	0,00	0,00	0,00	0,00	0,00	0,00
	<b>Summe der Verbindlichkeiten nach Nummern 1 bis 5</b>	<b>7.793.115,13</b>	<b>7.377.430,53</b>	<b>7.777.032,38</b>	<b>0,00</b>	<b>7.839.432,38</b>	<b>0,00</b>
6.	Verschuldung der rechtlich unselbständigen und selbständigen Einrichtungen und Unternehmen (Eigenbetriebe, unmittelbare und mittelbare Eigengesellschaften) der Gemeinde (ohne Schulen, die bei der Gemeinde bestehen)	2.674.310,98	2.231.310,98	2.067.310,98	0,00	1.923.110,98	0,00
	<b>Summe der Verbindlichkeiten nach Nummern 1 bis 6</b>	<b>10.467.426,11</b>	<b>9.608.741,51</b>	<b>9.844.343,36</b>	<b>0,00</b>	<b>9.762.543,36</b>	<b>0,00</b>
7.	Verpflichtungen aus Bürgschaften, Gewährverträgen und diesen wirtschaftlich gleichkommenden Rechtsgeschäften	0,00	0,00	0,00	0,00	0,00	0,00



Übersicht über den voraussichtlichen Stand der Rückstellungen zum 31.12.2022

Bilanzposition 3 Passivseite	Grund für die Rückstellung	Stand zum 1. Januar des Vorjahres in €	voraussichtlicher Stand zum 01. Januar des Haushaltsjahres in €	voraussichtlicher Stand zum 31.Dezember des Haushaltsjahres 2023 in €	voraussichtlicher Stand zum 31.Dezember des Haushaltsjahres 2024 in €
b)	Rückstellungen für Entgeltzahlung für Zeiten der Freistellung von der Arbeit im Rahmen der Altersteilzeit	98.275,58	112.454,55	105.000,00	105.000,00
f)	Rückstellungen für drohende Verpflichtungen aus anhängigen Gerichtsverfahren und Rückstellungen aus Bürgschaften und Gewährleistungen	27.612,94	22.994,07	0,00	0,00
h)	Rückstellungen für vertragliche Verpflichtungen zur Gegenleistung gegenüber Dritten, die im laufenden Haushaltsjahr wirtschaftlich begründet wurden	614.084,69	609.085,69	600.000,00	580.000,00
j)	Sonstige Rückstellungen	94.036,01	100.367,55	85.000,00	85.000,00
Summe aller Rückstellungen		834.009,22	844.901,86	790.000,00	770.000,00

## Übersicht über die im Ergebnishaushalt zu veranschlagenden Instandhaltungs- und Instandsetzungsmaßnahmen

(ab 5.000,00 €) hier nicht aufgeführte Objekte sind im Rahmen von Investitionen geplant und finden sich im Finanzhaushalt wieder

Bezeichnung der Instandhaltungs- und Instandsetzungsmaßnahmen	Aufwendungen	Erträge	das	das 2.	das 3.	weitere	Gesamtaufwendungen	Gesamterträge
	Ansatz des Haushaltsjahres	Ansatz des Haushaltsjahres	auf das Haushaltsjahr folgende Jahr/Jahre					
11.13.05.01/4211 GLM "Bebautes Grundvermögen	5.000	0	5.000	2.500	2.500	2.500	17.500	0
11.13.05.03/4211 GLM "Bauhof" Instandhaltung	44.000	0	10.000	25.000	15.000	15.000	109.000	0
11.13.05.06/4211 GLM "Rathaus" - Instandhaltung	9.400	0	10.200	9.000	9.000	9.000	46.600	0
11.13.05.10/4211 GLM "Dittes-GS" - Instandhaltung	19.300	0	15.000	15.000	15.000	15.000	79.300	0
11.13.05.11/4211 GLM "Comenius-GS" - Instandhaltung	12.500	0	11.600	10.000	10.000	10.000	54.100	0
11.13.05.12/4211 GLM "Pestalozzi-OS" - Instandhaltung	53.400	0	35.200	25.000	25.000	25.000	163.600	0
11.13.05.20/4211 GLM "Kita Heinrich Dietel" -Instandhaltung	11.500	0	14.900	51.500	11.500	11.500	100.900	0
11.13.05.21/4211 GLM Kita "Am Sandberg" - Instandhaltung	11.500	0	6.800	6.800	6.800	6.800	38.700	0
11.13.05.22/4211 GLM Kita - Märchenkiste - Instandhaltung	11.200	0	3.300	5.000	5.000	5.000	29.500	0
11.13.05.23/4211 GLM Kita "Tintenklecks" - Instandhaltung	3.700	0	11.200	14.000	10.000	10.000	10.000	0
11.13.05.31/4211 GLM "Kinderspielplätze" - Instandhaltung	10.800	0	10.800	10.800	10.800	10.800	54.000	0
11.13.05.33/4211 GLM "Alter Bahnhof" - Instandhaltung	6.400	0	5.000	5.000	5.000	5.000	26.400	0
11.13.05.40/4211 GLM "Fw-Depot Wilkau - Haßlau" - Instandhaltung	7.900	0	9.300	10.000	10.000	10.000	47.200	0
11.13.05.42/4211 GLM "Fw-Depot Culitzsch" - Instandhaltung	2.600	0	12.900	5.000	5.000	5.000	30.500	0

Bezeichnung der Instandhaltungs- und Instandsetzungsmaßnahmen	Aufwendungen	Erträge	das	das 2.	das 3.	weitere	Gesamtaufwendungen	Gesamterträge
	Ansatz des Haushaltsjahres	Ansatz des Haushaltsjahres	auf das Haushaltsjahr folgende Jahr/Jahre					
11.13.05.50/4211 GLM "Muldenhalle" - Instandhaltung	23.200	0	59.100	15.000	15.000	15.000	127.300	0
11.13.05.63/4211 GLM "Sporthalle Mozartstraße" - Instandhaltung	11.300	0	13.000	13.000	13.000	13.000	63.300	0
11.13.05.72/4211 GLM "Bushaltestellen und Buswartehallen	4.200	0	5.900	4.000	4.000	4.000	22.100	0
11.13.05.78/4211 GLM "Fahrstühle"	8.000	0	8.000	5.000	5.000	5.000	31.000	0
11.16.14.00/4211 Bauhof - Instandhaltung	7.600	0	6.500	2.000	2.000	2.000	20.100	0
42.42.02.00/421150 Herbertbad - Instandhaltung	15.600	0	33.600	20.000	20.000	20.000	109.200	0
54.10.01.00/4211 Gemeindestraßen (Instandhaltung der einzelnen Straßen über Beschluß des Technischen Ausschusses	182.000	73.000	100.000	100.000	100.000	100.000	100.000	73.000
54.10.01.03/4211 Ingenieurbauwerke usw.	45.000	0	50.000	12.000	12.000	12.000	131.000	0
54.10.01.04/4211 Instandhaltung von Gullys usw.	80.000	0	24.000	10.000	10.000	10.000	134.000	0
55.20.01.00/4211 Öffentliche Gewässer usw.	6.700	0	6.700	6.700	6.700	6.700	33.500	0

## Übersicht über die Fraktionszuwendungen

### Teil A: Geldleistungen <sup>1</sup>

Nr.	Fraktion	Ergebnis aus Jahresabschluss 2021	Im Haushaltsplan entahnten			Erläuterungen
			Vorjahr 2022	Haushaltsjahr 2023	Haushaltsjahr 2024	
		Euro				
1	CDU/FDP-Fraktion	0	0	0	0	8 Stadträte
2	Fraktion DIE LINKE/Bündnis 90/DIE GRÜNEN/Dorfclub	0	0	0	0	4 Stadträte
3	Freie Wähler Culitzsch Wilkau (FWCW)	0	0	0	0	1 Stadtrat
4	AfD-Fraktion	0	0	0	0	5 Stadträte

<sup>1</sup> Anzugeben sind die Ansätze/Rechnungsergebnisse für Auszahlungen im Finanzhaushalt.

## Übersicht über die Fraktionszuwendungen - Blatt 2

### Teil B: Geldwerte Leistungen <sup>2</sup>

Fraktion:							
Zweckbestimmung		Geldwert - in EUR -					Erläuterungen
		Vorvorjahr 2021	Nachtrag 2022	Plan 2023	Plan 2024	mehr (+) weniger (-)	
<b>1.</b>	<b>Gestellung von Personal der kommunalen Körperschaft für die Fraktionsarbeit</b>	<b>0</b>	<b>0</b>	<b>0</b>			
1.1.	<i>für die Sicherung des Informationsaustauschs, organisatorische Aufgaben und sonstige Dienste (Geschäftsstellenbetrieb)</i>						
1.2.	<i>für Sachgebiete der Fraktionsarbeit (Fraktionsassistenten)</i>						
1.3.	<i>für Fahrer von Dienstfahrzeugen</i>						
<b>2.</b>	<b>Bereitstellung von Fahrzeugen</b>	<b>0</b>	<b>0</b>	<b>0</b>			
<b>3.</b>	<b>Bereitstellung von Räumen</b>	<b>0</b>	<b>0</b>	<b>0</b>			
3.1.	<i>für die Fraktionsgeschäftsstelle</i>						
3.2.	<i>dauernd oder bedarfsweise für die Durchführung von Fraktionssitzungen</i>						
<b>4.</b>	<b>Bereitstellung von Büroausstattung</b>	<b>0</b>	<b>0</b>	<b>0</b>			
4.1.	<i>Büromöbel oder -maschinen</i>						
4.2.	<i>sonstiges Büromaterial</i>						
<b>5.</b>	<b>Übernahme laufender oder einmaliger Kosten für</b>	<b>0</b>	<b>0</b>	<b>0</b>			
5.1.	<i>bereitgestellte Räume (Heizung, Reinigung, Beleuchtung)</i>						
5.2.	<i>Fachliteratur und -zeitschriften</i>						
5.3.	<i>Telefon, Telefax, Datenübertragungsleitungen</i>						
5.4.	<i>Rechnerzeiten auf zentraler ADV-Anlage</i>						
<b>6.</b>	<b>Sonstiges</b>	<b>0</b>	<b>0</b>	<b>0</b>	<b>4.000</b>	<b>4.000</b>	

<sup>2</sup> Die Werte sind auf der Grundlage der Ansätze des Ergebnishaushaltes zu ermitteln.

**Übersicht zu der Ermittlung der Fehlbeträge aus  
Abschreibungen und deren Verrechnung mit dem  
Basiskapital sowie zu der Entwicklung des  
Basiskapitals, der Rücklagen und der vorgetragenen  
Fehlbeträge zu § 1 Abs. 3 Nr. 3 SächsKomHVO**

Position		Ergebnis des Vor-vorjahres 2021	Nachtrag des Haushalts- jahres (2. Planjahr) 2022	Haushalts-jahr 2023	Haushalts- jahr 2024	das	das 2.	das 3.
						auf das Haushaltsjahr folgende Jahr		
		2025	2026	2027				
		EUR						
		1	4			5	6	7
1	Abschreibungen auf Alt-Investitionen <sup>1</sup>	0,00	1.265.800	1.532.000	1.437.500	1.386.800	1.346.400	1.336.600
2	+ Aufwendungen aus der Veräußerung oder dem Abgang von Alt-Investitionen	0,00	199.700	355.000	190.000	0	0	0
3	+ Aufwendungen aus Zuschreibungen aus den Alt-Investitionen zugeordneten passiven Sonderposten	0,00	547.400	569.300	547.600	530.200	509.300	509.200
<b>4</b>	<b>= Aufwand aus Alt-Investitionen (Nummern 1 bis 3)</b>	<b>0,00</b>	<b>2.012.900</b>	<b>2.456.300</b>	<b>2.175.100</b>	<b>1.917.000</b>	<b>1.855.700</b>	<b>1.845.800</b>
5	Erträge aus Zuschreibungen auf Alt-Investitionen	0,00	0	0	0	0	0	0
6	+ Erträge aus der Veräußerung oder dem Abgang von Alt-Investitionen	15.388,00	199.700	355.000	190.000	0	0	0
7	+ Erträge aus der Auflösung der den Alt-Investitionen zugeordneten passiven Sonderposten	0,00	547.400	569.300	547.600	530.200	509.300	509.200
<b>8</b>	<b>= Erträge aus Alt-Investitionen (Nummern 5 bis 7)</b>	<b>15.388,00</b>	<b>747.100</b>	<b>924.300</b>	<b>737.600</b>	<b>530.200</b>	<b>509.300</b>	<b>509.200</b>
<b>9</b>	<b>= Fehlbetrag aus Abschreibungen gemäß § 72 Absatz 3 Satz 3 SächsGemO (Nummer 8 ./ Nummer 4)</b>	<b>15.388,00</b>	<b>-1.265.800</b>	<b>-1.532.000</b>	<b>-1.437.500</b>	<b>-1.386.800</b>	<b>-1.346.400</b>	<b>-1.336.600</b>
	davon: Fehlbetrag aus Abschreibungen im ordentlichen Ergebnis	0,00	-718.400	-962.700	-889.900	-856.600	-837.100	-827.400
	Fehlbetrag aus Abschreibungen im Sonderergebnis	0,00	0	0	0	0	0	0
10	= zur Verrechnung veranschlagter Fehlbetrag aus Abschreibungen gemäß § 72 Absatz 3 Satz 3 SächsGemO	0,00	-718.400	-962.700	-889.900	-856.600	-837.100	-827.400
	davon: Fehlbetrag aus Abschreibungen im ordentlichen Ergebnis	0,00	0	0	0	0	0	0
	Fehlbetrag aus Abschreibungen im Sonderergebnis	0,00	0	0	0	0	0	0
11	Übertragung gemäß § 24 Absatz 3 Satz 2 SächsKomHVO	0,00	0	0	0	0	0	0

<sup>1</sup> Das zum 31. Dezember 2017 festgestellte Anlagevermögen wird als Alt-Investitionen bezeichnet.

**Übersicht zu der Ermittlung der Fehlbeträge aus  
Abschreibungen und deren Verrechnung mit dem  
Basiskapital sowie zu der Entwicklung des  
Basiskapitals, der Rücklagen und der vorgetragenen  
Fehlbeträge zu § 1 Abs. 3 Nr. 3 SächsKomHVO**

Position	Voraus- sichtlicher Stand am 31.12. des Vorvor- jahres	Voraus- sichtlicher Stand am 31.12. des Vorjahres	Voraus- sichtlicher Stand am 31.12. des Haushalts- jahres (Planjahr)	Voraus- sichtlicher Stand am 31.12. des Haushalts- jahres (2.Planjahr)	das	das 2.	das 3.	
					auf das Haushaltsjahr folgende Jahr			
	2021	2022	2023	2024	2025	2026	2027	
	1	2	3		4	5	6	
12	Basiskapital	42.623.349	41.904.949	40.942.249	40.052.349	39.195.749	38.358.649	37.531.249
	darunter: Betrag des Basiskapitals, der gemäß § 72 Absatz 3 Satz 4 SächsGemO nicht zur Verrechnung herangezogen werden darf	14.207.783	13.968.316	13.647.416	13.350.783	13.065.250	12.786.216	12.510.416
13	Rücklage aus Überschüssen des ordentlichen Ergebnisses	1.592.978	0	0	0	0	0	0
	darunter: Betrag der Rücklage aus der Verrechnung gemäß § 72 Absatz 3 Satz 3 SächsGemO	0	0	0	0	0	0	0
14	Rücklage aus Überschüssen des Sonderergebnisses	0	0	0	0	0	0	0
	darunter: Betrag der Rücklage aus der Verrechnung gemäß § 72 Absatz 3 Satz 3 SächsGemO einschließlich der Übertragung gemäß § 24 Absatz 3 Satz 2 SächsKomHVO	0,00	0	0	0	0	0	0
15	Fehlbeträge	0,00	0	0	0	0	0	0
	davon: Jahresfehlbetrag des ordentlichen Ergebnisses und Vortrag von Fehlbeträgen des ordentlichen Ergebnisses aus Vorjahren	0,00	0	0	0	0	0	0
	Jahresfehlbetrag des Sonderergebnisses und Vortrag von Fehlbeträgen des Sonderergebnisses Fehlbeträgen des Sonderergebnisses aus Vorjahren	0,00	0	0	0	0	0	0
16	Nicht durch Kapitalpositionen gedeckter Fehlbetrag	0,00	0	0	0	0	0	0

# **Wirtschaftsplan WGWH**



**Protokoll**  
**zur Aufsichtsratssitzung der**  
**Wohnungsgesellschaft Wilkau-Haßlau mbH (WGWH)**  
**am 06.12.2022**

**Beginn:** 17:00 Uhr

**Ende:** 18:25 Uhr

**Anwesende:**

Bürgermeister und Vorsitzender des Aufsichtsrates Herr Stefan Feustel  
Geschäftsführer der WGWH Herr Jens Hojenski  
Aufsichtsratsmitglied Herr Toni Reißmann  
Aufsichtsratsmitglied Herr Christian Küttler  
Aufsichtsratsmitglied Herr Dr. Hans-Günter Wilhelm  
Aufsichtsratsmitglied Herr René Löscher  
Kämmerin der Stadt Wilkau-Haßlau Frau Anja Graichen  
Protokollführerin Frau Yvonne Heinig

**entschuldigt fehlen:**     /

**Sitzungsort:**

Cainsdorfer Straße 22, 08112 Wilkau-Haßlau

**Tagesordnung:**

1. Feststellung der Beschlussfähigkeit
2. Bestätigung des AR-Protokolls von der Sitzung am 27.09.2022
3. Bestellung des Jahresabschlussprüfers für das Geschäftsjahr 2022
4. Bericht des Geschäftsführers über den Stand der Neuordnung der Bankendarlehen
5. Wirtschaftsplan 2023
6. Sonstiges/Anfragen

Der Bürgermeister eröffnet die Sitzung um 17:00 Uhr.

### **zu 1. Feststellung der Beschlussfähigkeit**

Der Bürgermeister eröffnet die Sitzung und stellt die Beschlussfähigkeit fest. Es gibt keine Einwände und keine Anfragen zur Tagesordnung. Sie wird einstimmig bestätigt.

### **zu 2. Bestätigung des AR-Protokolls von der Sitzung am 27.09.2022**

Zum Protokoll vom 27.09.2022 gibt es keine Anfragen und keine Einwände. Das Protokoll wird einstimmig bestätigt.

### **zu 3. Bestellung des Jahresabschlussprüfers für das Geschäftsjahr 2022**

Der Geschäftsführer erklärt, dass die Bestellung des Jahresabschlussprüfers dem Aufsichtsrat obliegt. Die Bavaria Treuhand AG ist seit 2018 mit der Prüfung beauftragt. Die Prüfer rotieren intern, so dass ein ständiger Wechsel des Prüfers gegeben ist. Obgleich der Sächsische Rechnungshof empfiehlt, alle 4 bis 5 Jahre den Rechnungsprüfer zu wechseln, schlägt der Geschäftsführer vor, die Bavaria Revisions- und Treuhand Aktiengesellschaft Wirtschaftsprüfungsgesellschaft Steuerberatungsgesellschaft auch mit der Prüfung des Geschäftsjahres 2022 zu beauftragen. Die Prüfer rotieren intern und die Empfehlungsfrist ist nicht überschritten.

Der Vorsitzende und die Aufsichtsratsmitglieder äußern keinen Widerspruch.

#### **Der Geschäftsführer trägt folgenden Beschlussvorschlag vor:**

Der Aufsichtsrat der Wohnungsgesellschaft Wilkau-Haßlau mbH bestellt die Bavaria Revisions- und Treuhand Aktiengesellschaft Wirtschaftsprüfungsgesellschaft Steuerberatungsgesellschaft, Bautzener Straße 147, 01099 Dresden, zum Jahresabschlussprüfer für das Geschäftsjahr 2022.

Der Aufsichtsrat bestätigt den Beschlussvorschlag einstimmig.

### **zu 4. Bericht des Geschäftsführers über den Stand der Neuordnung der Bankendarlehen**

Um der Gesellschaft Liquidität zu verschaffen, ist der Geschäftsführer mit verschiedenen Banken, u.a. mit der Volksbank Chemnitz eG, der SAB und der DKB in Kontakt getreten. Die SAB und auch die DKB reagierten sehr verhalten auf die Darlehensanfrage.

Mit der Volksbank Chemnitz, dem Bürgermeister und dem Geschäftsführer fand am 08.11.2022 ein Termin statt. Der Vorstand der Volksbank erklärte dabei grundsätzlich Bereitschaft, die Gesellschaft bei einer Neuausrichtung finanziell zu begleiten. Für eine Entscheidung ist die Vorlage weiterer umfangreicher Unterlagen notwendig. Dabei handelt es sich u.a. um den Jahresabschluss 2021 inkl. weiterer Erläuterungen, die Erstellung von verschiedenen Planrechnungen für kommende Jahre, die durch einen

Wirtschaftsprüfer zu prüfen sind. Für den Prüfer fallen Kosten von ca. 6.500,00 € an. Es handelt sich hierbei um das kostengünstigste Angebot. Durch den Geschäftsführer wurden verschiedene Kostenangebote eingeholt. Des Weiteren wird erwartet, dass für den Fall einer Pensionszahlung an den ehemaligen Geschäftsführer Herrn Andreas Hasse durch den Stadtrat der Stadt Wilkau-Haßlau die Übernahme der Pensionsverpflichtung beschlossen wird. Die Gesellschaft darf mit der Pensionszahlung nicht belastet werden.

Bezüglich der Beauftragung des Wirtschaftsprüfers bittet der Geschäftsführer den Vorsitzenden und die Aufsichtsratsmitglieder um Genehmigung. Die Genehmigung wird ohne weitere Anfragen und Diskussion einstimmig durch den Aufsichtsrat erteilt.

## **zu 5. Wirtschaftsplan 2023**

Der Geschäftsführer übergibt dem Vorsitzenden und den Mitgliedern des Aufsichtsrates eine Mappe mit einem Konzept zur wirtschaftlichen Stabilisierung der Gesellschaft und erläutert die darin enthaltenen Unterlagen, u.a. den Erfolgs- und den Liquiditätsplan sowie den Investitionsplan für die kommenden Jahre. Drei Arbeitsstellen wurden abgebaut; zwei Stellen in der Verwaltung und eine im Bereich Hausmeister. Des Weiteren wurden die Bezüge der Mitarbeiter und der Geschäftsleitung gekürzt.

Ferner ist die Ablösung des Darlehens bei der L-Bank geplant durch Neuaufnahme eines Darlehens mit längerer Laufzeit bei der Volksbank Chemnitz. Dadurch verringert sich die Tilgungs- und Zinsleistung um jährlich ca. 100.000,00 €.

Der Geschäftsführer strebt keine weiteren Grundstücksverkäufe an.

Weiterhin ist die Sanierung von drei Objekten vorgesehen. Angefangen werden soll mit der Sanierung Wohnhaus Sandbergstraße 11, folgen soll die Beethovenstraße 25 sowie der Albert-Schweitzer-Ring 2 bis 4a. Der Geschäftsführer erläutert die geplanten Maßnahmen anhand Erfolgs- und Liquiditätsplan verteilt auf drei Modelljahre. Er gibt einen Überblick über die Erlöse und Aufwendungen und einen Ausblick auf die Entwicklung der Leerstandsquote mit einer allmählichen Verringerung des Leerstandes.

Der Beginn der Sanierungsmaßnahmen ist abhängig von der Darlehenszusage und für die Sanierung Beethovenstraße von dem in Aussicht gestellten Zuschuss seitens der Stadt. Hier erklärt der Vorsitzende, dass Anfang 2023 ein Termin mit der Rechtsaufsichtsbehörde stattfinden wird, in dem verschiedene Gestaltungsmöglichkeiten erläutert und aufgezeigt werden sollen.

Der Geschäftsführer stellt die einzelnen Sanierungspläne mit Vorhabensbeschreibung und anhand von Grundrissentwürfen vor und erläutert die Kostenkalkulation. Es ist eine Komplettsanierung vorgesehen mit Anbau von Balkonen, Einbau von Fußbodenheizung, ebenerdigen Duschen etc. Die Kaltmieten werden sich je nach Lage und Wohnungsgröße voraussichtlich zwischen 8,00 € und 9,50 € bewegen. Der Bedarf ist da, gleich ob bei jungen Leuten, Familien oder Senioren. Es sind nur Entwürfe, die noch einer Überarbeitung bedürfen.

Herr Reißmann fragt nach, welche Parkmöglichkeiten bei der Beethovenstraße vorhanden sind. Hierzu erklärt der Geschäftsführer, dass Handlungsbedarf besteht. Ggf. wird die anliegende Wiese geopfert werden müssen. Er nimmt einen Schlüssel von 1,5 Parkplätzen pro Wohnung an. Nicht jede Wohnung benötigt zwei Parkflächen, gerade aber für Familien müssen diese vorgehalten werden.

Zur Sanierung Albert-Schweitzer-Ring trägt der Geschäftsführer vor, dass durchaus auch ein anderer Wohnblock, eventuell auch Händelstraße saniert werden kann. Das ist situationsbedingt zu beurteilen. Einfließen sollten auf jeden Fall die Erfahrungswerte der Beethovenstraße. Geplant sind Maisonette- sowie 3- und 4-Raum-Wohnungen. Dort wo ein Fahrstuhl eingebaut wird, sind höhere Nebenkosten zu erwarten. Die Preise bei der Kaltmiete sind wie Beethovenstraße.

Verschiedene Details und Aspekte, wie Lage und Objektauswahl, werden noch erörtert. Einwände werden durch den Aufsichtsrat allerdings nicht vorgebracht.

### **Der Geschäftsführer trägt folgenden Beschlussvorschlag vor:**

Der Aufsichtsrat der Wohnungsgesellschaft Wilkau-Haßlau mbH bestätigt den vom Geschäftsführer zur Sitzung des Aufsichtsrates am 06.12.2022 vorgelegten Wirtschaftsplan für das Jahr 2023 mit Gesamteinnahmen in Höhe von 2.220,7 TEUR, Gesamtausgaben in Höhe von 2.599,0 TEUR und einem Jahresfehlbetrag in Höhe von 378,3 TEUR.

Der Geschäftsführer wird beauftragt, die Verhandlungen über die Umschuldung des Darlehensvolumens bei der L-Bank und die Finanzierungen des Sanierungsvorhaben Sandbergstraße 11 und Beethovenstraße 25 fortzusetzen und dem Aufsichtsrat das Ergebnis zur Entscheidung vorzulegen.

Der Aufsichtsrat bestätigt den Beschlussvorschlag einstimmig.

### **zu 6. Sonstiges/Anfragen**

#### **Pensionszusage ehemaliger Geschäftsführer**

Der Vorsitzende erklärt, dass der ehemalige Geschäftsführer, Herr Andreas Hasse, wegen der Pensionszahlung zwischenzeitlich Klage eingereicht hat. Die Pensionszusage ist bekannt. Strittig ist allerdings, das rechtmäßige Zustandekommen der Zusage. Diesbezüglich sind keine Unterlagen vorhanden. Es existiert kein Aufsichtsratsbeschluss. Es wurden Zeugen benannt, die in einem Verhandlungstermin zur Sache vernommen werden sollen. Es bleibt der Ausgang des Verfahrens abzuwarten.

#### **BWA Oktober 2022**


Der Geschäftsführer hat die BWA für Oktober 2022 an jeden noch ausgereicht.

## Anfragen


Herr Löscher fragt nach, ob schon alle Grundsteuererklärungen abgegeben wurden. Der Geschäftsführer bestätigt das. Es gibt bei wenigen Objekten noch Klärungsbedarf.

Ferner teilt Herr Löscher mit, dass das Gerücht geht, dass im Wohngebiet Cainsdorfer Straße ein Fußballplatz entstehen soll. Der Geschäftsführer und auch der Vorsitzende verneinen dies. Allerdings haben mit der WBG haben Gespräche stattgefunden bezüglich eines Spielplatzes. Es ist eine Geländeumgestaltung angedacht. Fördermittel sollen beantragt werden. Geplant ist ein Spielplatz ähnlich wie der im Ortsteil Silberstraße.

f.d.R.d.A.



Stefan Feustel  
AR-Vorsitzender



Jens Hojenski  
Geschäftsführer WGWH

13.12.2022

Datum

Verteiler:

Bürgermeister und Vorsitzender des Aufsichtsrates Herr Stefan Feustel  
Geschäftsführer der WGWH Herr Jens Hojenski  
Aufsichtsratsmitglied Herr Toni Reißmann  
Aufsichtsratsmitglied Herr Christian Küttler  
Aufsichtsratsmitglied Herr Dr. Hans-Günter Wilhelm  
Aufsichtsratsmitglied Herr René Löscher

Lfd. Nr.	Position (in TEUR)	2023	Modell- jahr 1 (2024)	Modell- jahr 2 (2025)	Modell- jahr 3 (2026)	2027
	Umsatzerlöse aus Hausbewirtschaftung	1.335,6	1.356,1	1.565,6	1.708,9	1.728,9
	Umsatzerlöse aus Abrechnung Betriebskosten	862,1	862,1	849,9	837,2	837,2
	Umsatzerlöse aus Verkauf von Grundstücken	0,0	0,0	0,0	0,0	0,0
	Bestandsveränderung Betriebskosten	0,0	0,0	0,0	0,0	0,0
	Sonstige betriebliche Erträge	23,0	23,0	23,0	23,0	23,0
<b>1.</b>	<b>Einnahmen gesamt</b>	<b>2.220,7</b>	<b>2.241,2</b>	<b>2.438,5</b>	<b>2.569,1</b>	<b>2.589,1</b>
	Aufwendungen für Betriebskosten	1.135,2	1.135,2	1.135,2	1.135,2	1.135,2
	Aufwendungen für Instandhaltung	220,0	220,0	220,0	220,0	220,0
	Aufwendungen für CO2-Besteuerung	50,0	50,0	50,0	50,0	50,0
	Aufwendungen für Verkaufsgrundstücke	0,0	0,0	0,0	0,0	0,0
<b>2.</b>	<b>Aufwendungen für bezogene LuL gesamt</b>	<b>1.405,2</b>	<b>1.405,2</b>	<b>1.405,2</b>	<b>1.405,2</b>	<b>1.405,2</b>
	Löhne und Gehälter	262,0	255,0	267,8	281,1	281,1
	soziale Abgaben und Aufwendungen für AN	52,4	51,0	53,6	56,2	56,2
<b>3.</b>	<b>Personalaufwand</b>	<b>314,4</b>	<b>306,0</b>	<b>321,3</b>	<b>337,4</b>	<b>337,4</b>
<b>4.</b>	<b>Abschreibungen</b>	<b>679,0</b>	<b>675,1</b>	<b>714,7</b>	<b>740,2</b>	<b>740,2</b>
<b>5.</b>	<b>Sonstige betriebliche Aufwendungen</b>	<b>113,4</b>	<b>113,4</b>	<b>113,4</b>	<b>113,4</b>	<b>113,4</b>
<b>6.</b>	<b>Zinsen und ähnliche Erträge</b>	<b>0,0</b>	<b>0,0</b>	<b>0,0</b>	<b>0,0</b>	<b>0,0</b>
	Zinsen für Finanzierung Objekte	83,5	79,2	209,0	318,3	307,2
	sonstige Zinsen	3,0	3,0	3,0	3,0	3,0
<b>7.</b>	<b>Zinsen und ähnliche Aufwendungen</b>	<b>86,5</b>	<b>82,2</b>	<b>212,0</b>	<b>321,3</b>	<b>310,2</b>
<b>8.</b>	<b>sonstige Steuern</b>	<b>0,5</b>	<b>0,5</b>	<b>0,5</b>	<b>0,5</b>	<b>0,5</b>
<b>9.</b>	<b>Aufwand gesamt</b>	<b>2.599,0</b>	<b>2.582,4</b>	<b>2.767,1</b>	<b>2.918,0</b>	<b>2.906,9</b>
<b>10.</b>	<b>Ergebnis</b>	<b>-378,3</b>	<b>-341,2</b>	<b>-328,6</b>	<b>-348,8</b>	<b>-317,7</b>

Position (in TEUR)	2023	Modell- jahr 1 (2024)	Modell- jahr 2 (2025)	Modell- jahr 3 (2026)	2027
Einnahmen aus Hausbewirtschaftung	1.335,6	1.356,1	1.565,6	1.708,9	1.728,9
Einnahmen aus Betriebskosten	862,1	862,1	849,9	837,2	837,2
Einnahmen aus Verkauf von AV und UV	0,0	0,0	0,0	0,0	0,0
Sonstige betriebliche Erträge	23,0	23,0	23,0	23,0	23,0
Einnahmen aus Darlehensneuaufnahmen	1.230,0	550,0	3.355,6	2.924,0	0,0
Einnahmen aus Zuschüssen/Fördermitteln	0,0	0,0	0,0	0,0	0,0
Einnahmen aus Zuschüssen/Darlehen Gesellschafter	0,0	0,0	500,0	0,0	0,0
Einnahmen aus Zinsen	0,0	0,0	0,0	0,0	0,0
<b>Einnahmen gesamt</b>	<b>3.450,7</b>	<b>2.791,2</b>	<b>6.294,1</b>	<b>5.493,1</b>	<b>2.589,1</b>
Ausgaben für Betriebskosten	1.135,2	1.135,2	1.135,2	1.135,2	1.135,2
Ausgaben für Instandhaltung	220,0	220,0	220,0	220,0	220,0
Ausgaben für CO2-Steuer	50,0	50,0	50,0	50,0	50,0
Ausgaben für Verkaufsgrundstücke	0,0	0,0	0,0	0,0	0,0
Personalaufwand	314,4	306,0	321,3	337,4	337,4
Sonstiger Aufwand	113,4	113,4	113,4	113,4	113,4
Zinsen	86,5	82,2	212,0	321,3	310,2
Ausgaben für Steuern	0,5	0,5	0,5	0,5	0,5
<i>Tilgung Darlehen ohne L-Bank</i>	83,3	61,0	62,4	63,7	65,1
<i>Tilgung L-Bank vor Umschuldung</i>	0,0	0,0	0,0	0,0	0,0
<i>Tilgung L-Bank verbleibt</i>	9,5	9,2	9,2	0,0	0,0
<i>Tilgung Umschuldung L-Bank</i>	71,2	74,0	77,0	80,1	83,1
<i>Tilgung Darlehensneuaufnahmen</i>	0,0	0,0	83,9	160,3	166,7
<b>Tilgung Darlehen gesamt</b>	<b>164,0</b>	<b>144,2</b>	<b>232,5</b>	<b>304,1</b>	<b>314,9</b>
Rückzahlung Darlehen	1.230,0	0,0	0,0	0,0	0,0
Ausgaben für Investitionen	0,0	550,0	3.855,6	3.174,0	0,0
<b>Ausgaben gesamt</b>	<b>3.314,0</b>	<b>2.601,5</b>	<b>6.140,5</b>	<b>5.655,9</b>	<b>2.481,6</b>
<b>Saldo Einnahmen/Ausgaben</b>	<b>136,7</b>	<b>189,7</b>	<b>153,6</b>	<b>-162,7</b>	<b>107,6</b>
Finanzmittelbestand Periodenanfang	350,0	486,7	676,4	830,0	667,3
Finanzmittelbestand Periodenende	486,7	676,4	830,0	667,3	774,8

Vorhaben	gesamt TEUR	Eigenmittel TEUR	Gesellschafter-		Bankdarlehen TEUR
			zuschuss TEUR	Bankdarlehen TEUR	
<b>Modelljahr 1</b>					
Komplettsanierung Sandbergstraße 11	550,0	0,0	0,0	0,0	550,0
<b>gesamt</b>	<b>550,0</b>	<b>0,0</b>	<b>0,0</b>	<b>0,0</b>	<b>550,0</b>
<b>Modelljahr 2</b>					
Komplettsanierung Beethovenstraße 25	3.855,6	0,0	500,0	0,0	3.355,6
<b>gesamt</b>	<b>3.855,6</b>	<b>0,0</b>	<b>500,0</b>	<b>0,0</b>	<b>3.355,6</b>
<b>Modelljahr 3</b>					
Komplettsanierung Albert-Schweizer-Ring 2-4a	3.174,0	250,0	0,0	0,0	2.924,0
<b>gesamt</b>	<b>3.174,0</b>	<b>250,0</b>	<b>0,0</b>	<b>0,0</b>	<b>2.924,0</b>
<b>gesamt Modelljahre 1 bis 3</b>					
<b>gesamt</b>	<b>7.579,6</b>	<b>250,0</b>	<b>500,0</b>	<b>0,0</b>	<b>6.829,6</b>